



UNIACQUE S.p.A.
Sede in Bergamo – Via delle Canovine 21
Capitale Sociale € 36.000.000 interamente versato
Registro Imprese di Bergamo e Codice Fiscale 03299640163

VERBALE D'ASSEMBLEA ORDINARIA E STRAORDINARIA

Oggi, 3 maggio 2017, alle ore 17.30, in Bergamo presso la Sala Caravaggio della Fiera di Bergamo in via Lunga, si è riunita in seconda convocazione, deserta la prima, l'Assemblea Ordinaria e Straordinaria dei Soci della Società Uniacque S.p.a. per discutere e deliberare sul seguente:

ORDINE DEL GIORNO

PARTE STRAORDINARIA

1. Modifica dello statuto sociale: delibere inerenti e conseguenti.

PARTE ORDINARIA

1. Presentazione del bilancio d'esercizio chiuso al 31 dicembre 2016. Deliberazioni inerenti e conseguenti.
2. Nomina del Consiglio di amministrazione, previa determinazione del numero di componenti e della durata in carica.
3. Nomina del Presidente del Consiglio di amministrazione.
4. Determinazione del compenso spettante agli Amministratori.
5. Nomina del Comitato di indirizzo strategico e di controllo.
6. Nomina del Presidente del Comitato di indirizzo strategico e di controllo.
7. Nomina dei membri del Collegio sindacale.
8. Nomina del Presidente del Collegio sindacale.
9. Determinazione del compenso spettante al Presidente del Collegio sindacale ed ai sindaci effettivi.
10. Proposta del Collegio Sindacale per il conferimento dell'incarico di revisore legale dei conti per gli esercizi 2017, 2018 e 2019. Deliberazioni inerenti e conseguenti.

Assume la presidenza il Presidente del Consiglio di Amministrazione sig. Paolo Franco, a norma di Statuto, il quale, informando che la seduta sarà videoregistrata, chiama a fungere da segretario verbalizzante, con il consenso dell'Assemblea, il sig. Carlo Locati.

Il Presidente constata e fa constatare che:

- la presente Assemblea è stata regolarmente convocata con avviso ricevuto da tutti gli aventi diritto in ossequio alle regole statutarie;


Verbale assemblea 3 maggio 2017

- in prima convocazione l'assemblea il 29 aprile 2017 è risultata deserta, non essendosi raggiunto il quorum di legge;
- l'odierna assemblea potrà deliberare con le maggioranze previste per la seconda convocazione;
- per il Collegio sindacale sono presenti:
 - dott. Massimo Giudici, Presidente
 - dott. Cristian Mazzoleni, Sindaco Effettivo

Il Presidente sig. Franco introduce la seduta e prima di passare alla trattazione degli argomenti all'Ordine del Giorno ricorda che le votazioni si svolgeranno, come di consueto, con l'ausilio del "radiovoter" e ne illustra il funzionamento.

Repertorio n.49.953

Raccolta n.17.322



Notario Francesco Boni
Viale Vittorio Emanuele II, 4
BERGAMO
www.notaiboni.it

**VERBALE DI ASSEMBLEA
REPUBBLICA ITALIANA**

Tre maggio duemiladiciassette, alle ore 17,51.

A Bergamo in Via Lunga n.SN, presso il Palazzo delle Esposizioni della Fiera di Bergamo.

Avanti a me Francesco Boni, notaio in Bergamo, iscritto presso il locale Collegio Notarile,

è presente il signor

FRANCO Paolo, nato a Gazzaniga (BG) il 29 gennaio 1974, domiciliato per la carica a Bergamo in Via Canovine n.21.

Il comparente, della cui identità personale io notaio sono certo, mi dichiara di intervenire nella sua qualità di Presidente del Consiglio di Amministrazione della Società

"UNIACQUE S.P.A."

con sede a Bergamo in Via delle Canovine n.21, capitale sociale Euro 36.000.000,00 interamente versato, iscritta nel Registro delle Imprese di Bergamo, Codice Fiscale, Partita I.V.A. e numero di iscrizione 03299640163 - R.E.A. n.BG-366188, P.E.C.: *info@pec.uniacque.bg.it*;

e mi chiede di assistere alla parte straordinaria dell'assemblea della predetta Società, per redigerne il relativo verbale.

Aderendo alla richiesta io notaio verbalizzo quanto segue.

Assume la presidenza, a norma dell'articolo 16 dello Statuto, lo stesso Presidente del Consiglio di Amministrazione,

il quale mi dichiara:

§ che l'assemblea indetta in prima convocazione per il giorno 29 aprile 2017 alle ore 17,30 è andata deserta e che, ai sensi dell'art.13 dello Statuto, la presente assemblea è stata indetta per oggi, in questo luogo, in seconda convocazione alle ore 17,30, mediante invito trasmesso ai soci tramite posta elettronica certificata;

§ che in questo istante sono presenti soci portatori di 128 (centoventotto) azioni, rappresentative nel loro insieme della maggioranza assoluta del capitale della Società (pari 25.476.600,00 Euro corrispondenti al 70,7683% delle 36.000.000,00 che compongono il capitale), di cui ha accertato la legittimazione all'intervento e che hanno regolarmente depositato le proprie azioni;

§ che è presente l'organo amministrativo in persona dei consiglieri TOMASONI Mario, VAVASSORI Valentina, LORENZI Caterina e PESENTI Gian Battista, oltre ad esso Presidente;

§ che per il Collegio Sindacale sono presenti GIUDICI Massimo (Presidente), MAZZOLENI Cristiano e SALCONE Raffaella (sindaci effettivi);

§ che tutto ciò viene fatto risultare da un "foglio delle presenze" compilato elettronicamente durante le operazioni di registrazione degli intervenuti, che verrà conservato agli atti della società (precisando che le singole presenze verranno fatte constare nel presente verbale, allegando la "lista esito della votazione");

§ che la presente assemblea è regolarmente costituita ed è in grado di deliberare sul seguente

ORDINE DEL GIORNO

- Modifica dello statuto sociale: delibere inerenti e conseguenti;

SI APRE LA SEDUTA

I soci intervenuti all'assemblea, espressamente interpellati dal Presidente, riconoscono di essere ben informati sull'argomento all'ordine del giorno e dichiarano di

Registrato
Agenzia delle Entrate
Ufficio di Bergamo 1

il 9/05/2017
al n. 17618
Serie IT
Esatti Euro 356,00



non opporsi alla trattazione; ai sensi dell'art.2341 ter del Cod.Civ., espressamente precisano l'inesistenza di patti parasociali.

Aperta la riunione, il Presidente ricorda che la Società UNIACQUE (che costituisce il gestore unico del servizio idrico integrato nell'Ambito Territoriale Ottimale della Provincia di Bergamo, giusta deliberazione della Conferenza d'Ambito n. 4 del 20 marzo 2006) ha adottato lo statuto sociale attualmente in vigore in data 11 gennaio 2010.

Oggi si presenta la necessità di adeguare detto statuto alle normative più recenti, con particolare riferimento al D.Lgs. 19 agosto 2016, n. 175 (Testo unico in materia di società a partecipazione pubblica) che ha prescritto l'inserimento di alcune previsioni negli statuti delle società a partecipazione pubblica.

In particolare, il predetto Testo unico ha introdotto, tra le altre, le seguenti novità:

- a) ha definito le attività che possono essere legittimamente svolte dalle società a partecipazione pubblica;
- b) ha formalizzato la necessità, ai fini della legittimità degli affidamenti diretti, che lo statuto preveda che oltre l'ottanta per cento del fatturato sia effettuato nello svolgimento dei compiti affidati dagli enti pubblici soci e che la produzione ulteriore rispetto al suddetto limite di fatturato sia consentita solo a condizione che la stessa permetta di conseguire economie di scala o altri recuperi di efficienza sul complesso dell'attività principale della società;
- c) ha disposto che l'organo amministrativo delle società a controllo pubblico sia costituito, di norma, dall'amministratore unico, salve le deroghe previste;
- d) ha posto il divieto di individuare la figura del vice-presidente, eccetto il caso in cui sia considerato come sostituto del presidente;
- e) ha previsto il divieto di corrispondere gettoni di presenza o premi di risultati deliberati dopo lo svolgimento dell'attività;
- f) ha previsto la possibilità di attribuire deleghe di gestione ad un solo amministratore.

Allo scopo di adeguare lo statuto alle suddette novità normative e all'innovazione circa la figura e la funzione del direttore generale, il Consiglio ha predisposto la bozza che è stata anticipata in visione ai soci, di cui viene proposta l'adozione.

Vengono sommariamente illustrate le modifiche proposte, alcune di natura sostanziale, altre puramente formali e di coordinamento, che interessano gli articoli: 1, 4, 7, 8, 10, 11, 12, 13, 14, 16, 19, 20, 21, 24, 25, 26, 27, 28 e 31.

Sul punto si esprime anche il Collegio Sindacale, che tramite il suo presidente conferma che la bozza di statuto proposta appare coerente con le previsioni normative cui occorre adeguarsi.

Sulla proposta del Presidente viene aperta la discussione, alla quale tuttavia nessuno chiede di intervenire.

Esaurita anche la fase di discussione, il Presidente conclude il proprio intervento sottoponendo all'approvazione dell'Assemblea il seguente

TESTO DI DELIBERAZIONE

L'Assemblea, udite ed approvate le comunicazioni del Presidente

VISTO

il D.Lgs. 19 agosto 2016, n.175 (Testo unico in materia di società a partecipazione pubblica);

DELIBERA

- di approvare il nuovo statuto di UNIACQUE proposto dal Consiglio di Amministrazione, il cui testo è stato anticipato ai soci ed agli stessi illustrato;
- di conferire mandato al Presidente per il compimento di tutte le formalità ne-



cessarie alla pubblicità del nuovo statuto sociale.

Quindi l'Assemblea, con voto palese di 141 soci (essendo intervenuti ulteriori 13 soci dopo l'apertura dei lavori) manifestato con strumento elettronico ed in forma nominativa, con la maggioranza favorevole del 99,3145% (novantanove virgola tremilacentoquarantacinque per cento), con lo 0,68% (zero virgola sessantotto per cento) di astenuti e nessun voto contrario, approva integralmente il TESTO DI DELIBERAZIONE proposto dal Presidente.

Per documentare la presenza degli azionisti intervenuti e l'esito della votazione, il Presidente mi consegna la lista nominativa che io notaio allego al presente atto sotto la lettera "A".

A questo punto il Presidente mi consegna il nuovo testo dello Statuto, aggiornato con le modifiche deliberate, affinché venga allegato al presente verbale sotto la lettera "B".

Non essendovi altro da discutere e deliberare e nessuno avendo chiesto la parola, l'Assemblea viene sciolta alle ore 18,10.

Il comparente dà atto di aver ricevuto da me notaio l'informativa prevista dall'art.13, D.Lgs. 30 giugno 2003 n. 196 (codice in materia di protezione dei dati personali) e di voler consentire, come autorizza, la conservazione ed il trattamento dei dati personali per tutte le comunicazioni previste dalla Legge agli Uffici competenti.

Il comparente mi dispensa dalla lettura degli allegati.

Io notaio ho letto quest'atto al comparente, il quale lo approva dichiarandolo conforme alla propria volontà.

L'ho scritto con mezzo elettromeccanico e completato a mano su tre pagine di un foglio.

F.to FRANCO Paolo

F.to Francesco BONI notaio (Sigillo)

Allegato A all'atto Repertorio 49.953 - Raccolta 17.322

03 maggio 2017 17.58.29

Assemblea Straordinaria del 02 maggio 2017

UNIACQUE s.p.a.

LISTA ESITO DELLE VOTAZIONE
Oggetto: Modifica dello Statuto

Badge	Ragione Sociale
Totale voti	0
Percentuale votanti %	0,000000
Percentuale Capitale %	0,000000

CONTRARI

Proprio	Delega
---------	--------

Totale



Handwritten signatures



Pagina 1

0	Teste:	0
0	Azionisti in delega:	0

Azionisti:
Azionisti in proprio:


LISTA ESITO DELLE VOTAZIONE

Oggetto: Modifica dello Statuto

Badge	Ragione Sociale
6929	PREVITALI CARLO
EL*	COMUNE DI BONATE SOTTO
Totale voti	190.800
Percentuale votanti %	0,685500
Percentuale Capitale %	0,530000

ASTENUTI

Proprio	Delega	Totale
190.800		190.800



UNIACQUE s.p.a.

Assemblea Straordinaria del 02 maggio 2017

03 maggio 2017 17.58.29

LISTA ESITO DELLE VOTAZIONE
Oggetto: Modifica dello Statuto

Badge	Ragione Sociale
Totale voti	0
Percentuale votanti %	0,000000
Percentuale Capitale %	0,000000

NON VOIANTI

Proprio


Delega

Totale



UNIACQUE S.P.A.
LIBRO ASSEMBLEE

Handwritten signature



Azionisti:
Azionisti in proprio:

0 Teste:
0 Azionisti in delega:

Pagina 3



FAVOREVOLI

LISTA ESITO DELLE VOTAZIONE

Oggetto: Modifica dello Statuto

Badge	Ragione Sociale	Proprio	Delega	Totale
6002	FORLANI ARMIDA	147.000		147.000
RL*	COMUNE DI BOLTIERE			
6022	BERGAMINI RAMON		43.200	43.200
DE*	COMUNE DI GROMO			
6033	GOTTI FRSILIO	44.700		44.700
RL*	COMUNE DI UBIALE CLANEZZO			
6052	VALTULINI GIANCARLO		175.800	175.800
DE*	COMUNE DI PALOSCO			
6110	CRISTINELLI FRANCESCO		23.100	23.100
DE*	COMUNE DI VIGOLO			
6111	GABRIADINI GABRIELE	181.500		181.500
RL*	COMUNE DI FEDRENGO			
6126	BUGHINI DIMITRI	73.500		73.500
RL*	COMUNE DI LURANO			
6131	FRATUS LUCIANO		162.600	162.600
DE*	COMUNE DI GHISALERA			
6156	ROTA BRUNO	205.200		205.200
RL*	COMUNE DI VILLA DI SERIO			
6163	LOHATI JONATHAN		7.200	7.200
DE*	COMUNE DI POPPOLO	24.600		24.600
RL*	COMUNE DI IERNA		7.800	7.800
DE*	COMUNE DI MEZZOLO		7.500	7.500
DE*	COMUNE DI ORNICA		16.800	16.800
DE*	COMUNE DI PIAZZAIORE			
6201	BERDOCCEI FIERANGELO	149.100		149.100
DE*	COMUNE DI PONTIROLO NUOVO			
6203	FOZZONI REMO GIUSEPPE		338.400	338.400
DE*	COMUNE DI PONTE SAN PIETRO			
6209	BIGONI ALESSANDRO		24.600	24.600
DE*	COMUNE DI FONTENO	95.100		95.100
6214	COMINELLI DANIELO			
RL*	COMUNE DI FARRE			
6223	LUBRINI UGO		38.700	38.700
DE*	COMUNE DI GANDELLINO			
6225	SIGNORELLI LUCA		90.900	90.900
DE*	COMUNE DI MORNICO AL SERIO			
6231	GUARDI LUIGI	165.300		165.300
RL*	COMUNE DI VERVOVA			
6240	BELOTTI GIANLUIGI		93.900	93.900
DE*	COMUNE DI CENATE SOTTO			
6242	MOSITELLI EDOARDO			
RL*	COMUNE DI OSIO SOTTO	373.500		373.500
6245	GANDI SERGIO			

Pagina 4

109
77140 Teste:
63 Azionisti in delega:Azionisti:
Azionisti in proprio:



UNIACQUE S.P.A.
LIBRO ASSEMBLEE

03 maggio 2017 17.58.29

Assemblea Straordinaria del 02 maggio 2017

UNIACQUE s.p.a.

LISTA ESITO DELLE VOTAZIONE
Oggetto: Modifica dello Statuto

Badge	Ragione Sociale	Proprio	Delega	Totale
DE* 6246	COMUNE DI BERGAMO		3.976.200	3.976.200
RL* 6247	SEGHEZZI OMAR			
DE* 6252	COMUNE DI PREMOLLO	36.300		36.300
RL* 6253	ROSSI ROBERTO			
DE* 6256	COMUNE DI BRUSAPORTO	146.400		146.400
RL* 6257	TRUSSARDI MAURIZIO			
DE* 6258	COMUNE DI MONASTEROLO DEL CASTELLO	33.000		33.000
RL* 6259	VALOTTI GIORGIO			
DE* 6260	COMUNE DI CAZZANO SANT'ANDREA		49.200	49.200
RL* 6261	COMUNE DI CESE			
DE* 6262	ROSSI MATTEO			
DE* 6263	PROVINCIA DI BERGAMO	138.300		138.300
DE* 6264	BARBELLA GIAN FIERO			
DE* 6265	COMUNE DI MONTELO	2.305.800		2.305.800
RL* 6266	ANTONI SEBASTIAN			
DE* 6267	COMUNE DI ROMANO DI LOMBARDIA		84.000	84.000
DE* 6268	PREVITALI ALESSANDRO	549.300		549.300
DE* 6269	COMUNE DI FILAGO			
DE* 6308	VANALLI FIERGUIDO		93.600	93.600
DE* 6309	COMUNE DI PONTIDA			
DE* 6310	COMUNE DI TIerno D'ISOLA		103.200	103.200
DE* 6311	RIVA GABRIELE		175.500	175.500
DE* 6312	COMUNE DI ARZAGO D'ADDA			
DE* 6313	COMUNE DI CALVENZANO			
DE* 6314	MAZZOLENI STEFANO	80.400		80.400
DE* 6315	COMUNE DI FONTE NOSSA		121.200	121.200
DE* 6316	ROZZONI ANDREA	72.000		72.000
DE* 6317	COMUNE DI ARCENE			
DE* 6318	DRAGO CHIARA		152.700	152.700
DE* 6319	COMUNE DI COLOGNO AL SERIO	331.800		331.800
DE* 6320	AERRIGOTTI SANTINA			
DE* 6321	COMUNE DI BARBATA			
DE* 6322	COMUNE DI FARA OLIVANA CON SOLA		21.300	21.300
DE* 6323	FACCA MAURO		41.100	41.100
DE* 6324	LOCATELLI STEFANO			
DE* 6325	COMUNE DI CASIRATE D'ADDA			
DE* 6326	COMUNE DI CALUSCO D'ADDA			
DE* 6327	COMUNE DI CHIUDUNO			
DE* 6328	COMUNE DI GANDOSSO			
DE* 6329	COMUNE DI GRUMELLO DEL MONTE		282.900	282.900
DE* 6330	COMUNE DI SPIRANO		46.500	46.500
DE* 6331	COMUNE DI ZOGNO		223.200	223.200
DE* 6332	DONISI MAURIZIO		155.400	155.400
DE* 6333			316.800	316.800



[Handwritten signature]

LISTA ESITO DELLE VOTAZIONI
 Oggetto: Modifica dello Statuto

FAVOREVOLI

Badge	Ragione Sociale	Proprio	Delega	Totale
RL*	COMUNE DI ALBANO SANT'ALESSANDRO	237.300		237.300
6390	CACCIA IVAN			
RL*	COMUNE DI ARDESIO	130.200		130.200
6391	ACERVIS PIER ANGELO			
RL*	COMUNE DI ALGUA	24.300		24.300
6392	CASTELLI ELIO			
RL*	COMUNE DI GANDINO	198.600		198.600
6393	MAZZOLENI MONICA			
DE*	COMUNE DI MARTINENGO	301.200		301.200
6394	GHIRARDELLI FABIO			
DE*	COMUNE DI FREDORE	62.400		62.400
6403	GIORDANO FRANCESCO			
DE*	COMUNE DI MEDOLAGO	72.000		72.000
6414	EPIZOI EREM			
RL*	COMUNE DI URGNANO	296.700		296.700
6422	OPRANDI MATTEO			
RL*	COMUNE DI FINO DEL MONTE	39.300		39.300
6424	BRIOSCHI GIULIUGI			
RL*	COMUNE DI ALMERINO SAN SALVATORE	203.400		203.400
6426	ARNOLDI CARLO			
DE*	COMUNE DI CAPRIATE SAN GERVASIO	255.000		255.000
6434	ZENTI ANDREA			
DE*	COMUNE DI RIVA DI SOITTO	29.400		29.400
6440	DANESI PASINO OLINDO			
DE*	COMUNE DI PARANICA	13.200		13.200
6453	SESSANTINI ALESSANDRO			
DE*	COMUNE DI VERDELLIO	228.600		228.600
6457	BELLINI GENNARO			
DE*	COMUNE DI FORESTO SPARSO	100.200		100.200
6461	CANCELLI CLAUDIO			
RL*	COMUNE DI MEMERO	390.300		390.300
6462	POMA ELENA			
RL*	COMUNE DI STEZZANO	363.300		363.300
6467	VISINI ELETTO			
DE*	COMUNE DI CIUSONE	290.400		290.400
RL*	COMUNE DI PIARIO	32.400		32.400
DE*	COMUNE DI VILLA D'OGNA	61.200		61.200
6469	BAGINI ENEA			
RL*	COMUNE DI CUSERANO	173.100		173.100
6479	BERETTA CARLO			
DE*	COMUNE DI RANICA	204.600		204.600
6485	ALAZZI GIACOMO			
RL*	COMUNE DI CASNIGO	121.500		121.500

Azionisti:
 Azionisti in proprio: 140 Teste:
 Azionisti in delega: 63 Azionisti in delega: 77

Pagina 6





UNIACQUE S.P.A.
LIBRO ASSEMBLEE

03 maggio 2017 17.58.29

Assemblea Straordinaria del 02 maggio 2017

UNIACQUE s.p.a.

LISTA ESITO DELLE VOTAZIONE
Oggetto: Modifica dello Statuto

Badge	Ragione Sociale	Proprio	Delega	Totale
6488	ONGARO MASSIMO		58.500	58.500
DE*	COMUNE DI COLZATE			
6512	LEBBOLO MATTEO FRANCESCO			
RL*	COMUNE DI TOBEE DE' ROVERI			
6518	BARCELLA ANIBALE	71.700		71.700
DE*	COMUNE DI CORTENUOVA			
6520	TOGNI GIUSEPPE		58.500	58.500
DE*	COMUNE DI CAVERNAGO			
6521	FERRI RENATO	58.500		58.500
RL*	COMUNE DI RANZANICO			
6523	MAGLI PRIMO	38.100		38.100
DE*	COMUNE DI BAGNETTICA			
6524	ONDEI GIUSEPPE	127.500		127.500
DE*	COMUNE DI CAROBBIO DEGLI ANGELI			
6525	SISANA MARCO PAOLO	116.700		116.700
DE*	COMUNE DI SERIATE			
6526	BOLANDRINI CLAUDIO		714.000	714.000
RL*	COMUNE DI CASAVAGGIO			
6529	ZANOTTI ROBERTO	495.900		495.900
DE*	COMUNE DI SAN PAOLO D'ARCON			
6611	CAPITANTO MARIA GRAZIA	157.500		157.500
DE*	COMUNE DI BOSSICO			
6612	COMUNE DI COSTA VOLPINO	35.100		35.100
DE*	SESSA CLAUDIO	297.300		297.300
RL*	COMUNE DI TORRE BOLDONE			
6614	BERTAZZOLI GIORGIO	273.000		273.000
RL*	COMUNE DI SRANICO			
6635	PIROLA ROSSANO VANIA	202.200		202.200
RL*	COMUNE DI BOTTANUCO			
6636	POLI CLARA	160.500		160.500
RL*	COMUNE DI FIGRANO AL SERIO			
6638	GHISLANDI GIOVANNI	102.000		102.000
DE*	COMUNE DI CARVICO			
6639	COMUNE DI CHIGNOLO D'ISOLA	145.500		145.500
DE*	COMUNE DI NAPELLO	95.100		95.100
6640	COMUNE DI PRESEZZO	197.100		197.100
DE*	COMUNE DI RONCOLA	159.300		159.300
6651	PELLEGRINI ALESSANDRO	22.200		22.200
RL*	COMUNE DI CAPIZZONE			
6654	FERRERI LUIGI	42.000		42.000
RL*	COMUNE DI MADONE			
6673	PAGANI MARIO	111.900		111.900
DE*	COMUNE DI CASTELLI CALEPIO		314.100	314.100



[Handwritten signature]

FAVOREVOLI

Pagina 7

109
77

Azionisti: 140 Teste:
Azionisti in proprio: 63 Azionisti in delega:

LISTA ESITO DELLE VOTAZIONE


Oggetto: Modifica dello Statuto

FAVOREVOLI

Badge	Ragione Sociale	Proprio	Delega	Totale
6677	ZAPPELLA SERGIO	122.100		122.100
RL*	COMUNE DI CASAZZA			
6684	FERRARI ANTONIO		45.900	45.900
DE*	COMUNE DI SCHILPARIO		54.300	54.300
DE*	COMUNE DI VILMINORE DI SCALVE			
6691	TRAPLETTI LUCIANO	40.200		40.200
RL*	COMUNE DI BERZO SAN FERMO		80.700	80.700
DE*	COMUNE DI CREDARO			
6697	FELICCIOLI PAOLO	242.400		242.400
RL*	COMUNE DI MOZZO			
6714	CANTARNO DAVIDE		174.600	174.600
DE*	COMUNE DI GAZZANIGA			
6734	SERRA PERLITA	252.900		252.900
RL*	COMUNE DI CUOMO			
6738	LAVE` STEFANO		134.700	134.700
DE*	COMUNE DI LALLIO			
6750	CALEGARI GIAMPIERO	62.400		62.400
RL*	COMUNE DI GORNO			
6752	DOLCI PAOLO	126.300		126.300
RL*	COMUNE DI SANT'OMBONO TERME			
6761	CASATI DAVIDE		99.300	99.300
DE*	COMUNE DI CAPRINO BERGAMASCO			
RL*	COMUNE DI SCANZOSCIATE	306.300		306.300
6765	MONZANI MASSIMO		252.300	252.300
DE*	COMUNE DI BRENERTE			
6770	ROTA GIUSEPPE MARIO		424.200	424.200
DE*	COMUNE DI ALZANO LOMBARDO			
6777	GAFFORELLI GIANFRANCO	163.800		163.800
RL*	COMUNE DI CALCINATE			
6780	REDUZZI PIETRO		89.400	89.400
DE*	COMUNE DI CASTEL ROZZONE			
6783	ALESSIO LORELLA	754.200		754.200
RL*	COMUNE DI DALMINE			
6784	DADDA MARIA GRAZIA	116.100		116.100
RL*	COMUNE DI SOTTO IL MONTE GIOVANNI XXIII			
6786	TERZI FABIO	576.300		576.300
RL*	COMUNE DI ALBINO			
6794	SFORZA SERGIO	48.300		48.300
RL*	COMUNE DI CERETE			
6795	COMUNE DI SONGAVAZZO		21.600	21.600
DE*	SCELLANI MARIO BORTOLO			
6795	COMUNE DI ONORE		25.200	25.200
DE*	FALGARI DENISE			
6796				

Azionisti:
Azionisti in proprio:140 Teste:
63 Azionisti in delega:109
77

Pagina 8



03 maggio 2017 17.58.29

Assemblea Straordinaria del 02 maggio 2017

UNIACQUE s.p.a.

LISTA ESITO DELLE VOTAZIONE

Oggetto: Modifica dello Statuto

Badge	Ragione Sociale	Proprio	Delega	Totale
DE* 6806	UNIONE DEI COMUNI DI ALME' E VILLA D'ALME'		434.100	434.100
RL* 6807	ERIS ERMENEGILDO	189.000	51.900	189.000
DE* 6811	COMUNE DI GRASSORBO		291.900	291.900
RL* 6812	COMUNE DI ORIO AL SERIO	162.000	162.000	162.000
DE* 6813	CATTANEO ERMINIO	116.700	116.700	116.700
RL* 6814	COMUNE DI TRESCORE BALNEARIO	175.500	8.100	175.500
DE* 6815	BRIGNOLI OTTORINO	197.100	197.100	197.100
RL* 6816	COMUNE DI GORLAGO	168.600	127.500	168.600
DE* 6817	COMUNE DI PALADINA	143.400	143.400	143.400
RL* 6818	COMUNE DI SAN GIOVANNI BIANCO	237.900	237.900	237.900
DE* 6819	COMUNE DI VALNIEGRA	8.100	8.100	8.100
RL* 6820	COMUNE DI CIGLIANO BERGAMASCO	114.900	114.900	114.900
DE* 6821	COMUNE DI CALCIO	168.600	168.600	168.600
RL* 6822	COMUNE DI FONTANELLA	127.500	127.500	127.500
DE* 6823	GREGORI FIER GIORGIO	143.400	143.400	143.400
RL* 6824	COMUNE DI OSIO SOPRA	237.900	237.900	237.900
DE* 6825	PARIS PIETRO MARIO	8.100	8.100	8.100
RL* 6826	COMUNE DI LEVATE	114.900	114.900	114.900
DE* 6827	PERGHEFFI SIMONA	110.700	110.700	110.700
RL* 6828	COMUNE DI AZZANO SAN PAOLO	126.900	126.900	126.900
DE* 6829	COMUNE DI COVO	43.500	43.500	43.500
RL* 6830	COMUNE DI PALAZZAGO	291.900	291.900	291.900
DE* 6831	COMUNE DI POGNANO	8.100	8.100	8.100
RL* 6832	COMUNE DI SORISOLE	116.400	116.400	116.400
DE* 6833	ZOCCELLA VALENTINA	108.900	108.900	108.900
RL* 6834	COMUNE DI FUIPIANO VALLE IMAGNA			
DE* 6835	CASALI GIUSEPPE			
RL* 6836	COMUNE DI SUISIO			
DE* 6837	ZUPPETTI MARCO			
RL* 6838	COMUNE DI ENDINE GAIANO			

Totale voti 27.642.900
 Percentuale votanti % 99,314500
 Percentuale Capitale % 76,765833

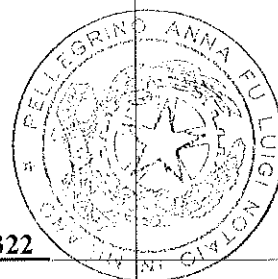
Pagina 9

Azionisti: 140
 Azionisti in proprio: 63
 Teste: 109
 Azionisti in delega: 77

UNIACQUE S.P.A.
 LIBRO ASSEMBLEE



[Handwritten signatures]



Allegato "B" all'atto Repertorio n.49.953 - Raccolta n.17.322

STATUTO

Art. 1 – Costituzione, denominazione e azionisti

1.1 è costituita una società per azioni a totale capitale pubblico, denominata

"UNIACQUE s.p.a."

1.2. Vista la particolarità dell'attività propria della Società e le specificità del modello organizzativo-gestionale riferibile alla normativa speciale, azionisti della stessa potranno essere solo soggetti pubblici, anche tra loro associati e/o costituiti nelle forme previste dalla legge, ed in particolare enti pubblici territoriali facenti parte dell'ambito territoriale ottimale della provincia di Bergamo ("Ambito Territoriale Ottimale"). Ne consegue che della Società non possono, in nessun modo, diventare azionisti soggetti privati o comunque soggetti diversi da quelli suddescritti e ciò nemmeno a seguito di operazioni straordinarie quali fusione, scissione, trasformazione eterogenea e non.

Art. 2 – Sede

2.1 La Società ha sede legale in Bergamo.

2.2 L'assemblea, nei modi di legge e in conformità al presente statuto, può modificare la sede legale e, in rapporto alle esigenze territoriali, potrà istituire sedi secondarie, nonché uffici, filiali, succursali, agenzie e rappresentanze, nei limiti di territorialità di cui al comma precedente e della diretta strumentalità delle stesse alla migliore erogazione dei servizi pubblici gestiti, in autoproduzione, per l'ente o per gli enti soci.

Art. 3 – Durata

3.1 La durata della Società è fissata fino al 31 dicembre 2050 e potrà essere prorogata con deliberazione dell'Assemblea straordinaria dei soci.

3.2 La Società potrà sciogliersi anche anticipatamente per deliberazione dell'assemblea straordinaria al verificarsi delle cause previste dall'art. 2484 c.c., nonché in caso di cessazione degli effetti, a qualsiasi titolo, del contratto di servizio di gestione del Servizio Idrico Integrato tra l'Autorità d'Ambito Territoriale Ottimale (A.T.O.) e Uniacque S.p.A., anche su proposta del Comitato di Indirizzo Strategico e di Controllo (di seguito: "Comitato") di cui al successivo art.10.

Art. 4 – Oggetto

4.1 La Società ha per oggetto la gestione del servizio idrico integrato, formato dall'insieme delle attività di captazione, adduzione, accumulo e distribuzione di acqua ad usi civili ed industriali, di fognatura e di depurazione delle acque reflue (il "Servizio Idrico").

4.2 La Società può, inoltre, eseguire ogni altra attività e servizio attinente o connessa con la gestione del Servizio Idrico integrato, tra cui l'attività, in conto proprio e/o in conto terzi, di laboratorio



per l'analisi della qualità delle acque e, comunque, ambientali, nonché promuovere ed intraprendere tutti quegli studi, iniziative, incontri, ricerche ed attività intese a contribuire alla realizzazione degli obiettivi indicati nello Statuto e negli atti di indirizzo vincolanti degli organi sociali e del Comitato.

4.3 La Società realizza e gestisce esclusivamente, nell'Ambito Territoriale Ottimale di competenza, i servizi e le attività di cui ai precedenti commi prevalentemente per conto degli azionisti diversi dalla Provincia di Bergamo e nell'interesse degli stessi di modo che la gestione del Servizio Idrico sia attuata come se l'azionista esercitasse un controllo analogo a quello esercitato sui propri servizi. La Società dovrà svolgere le suddette attività nei limiti e nel rispetto delle norme *pro tempore* vigenti che ne disciplinano l'esercizio, con particolare riferimento al rispetto dei fini istituzionali e di criteri di efficacia ed efficienza nella gestione di servizi pubblici. Nei limiti di legge e di Statuto, potrà svolgere attività e servizi per conto di persone fisiche, enti pubblici o privati, anche mediante la costituzione di società di capitali controllate o collegate e la partecipazione a tali società o mediante la partecipazione anche di minoranza a società di capitali aventi oggetto analogo, affine o strumentale al proprio, purché l'attività svolta a favore di soggetti privati, complessivamente considerata, sia residuale e comunque non sia prevalente rispetto a quella realizzata nei confronti degli enti soci. In ogni caso, oltre l'ottanta per cento del fatturato deve essere effettuato nello svolgimento dei compiti affidati alla società dagli enti soci;

4.4 La Società può, altresì, coordinarsi e associarsi con altre aziende e/o società per lo svolgimento di singole attività e, in genere, per il perseguimento dell'oggetto sociale. A tal fine possono essere sottoscritti contratti con soggetti terzi, anche a carattere temporaneo, e comunque nelle more del processo di aggregazione, per la gestione di specifiche attività nell'ambito del servizio idrico integrato, fermo restando il rispetto del divieto di sub-concessione delle attività.

4.5 Per il perseguimento dell'oggetto sociale, la Società può compiere tutte le operazioni commerciali, finanziarie, mobiliari ed immobiliari, ritenute utili e necessarie, nel rispetto di quanto previsto all'art. 4.3 ultimo capoverso del presente statuto e purché le predette operazioni non distolgano le risorse necessarie all'espletamento dei servizi pubblici affidati direttamente alla Società.

4.6 La Società assicura agli utenti, ai cittadini ed alle Amministrazioni locali interessate le informazioni inerenti ai servizi gestiti.

Art. 5 – Capitale sociale

5.1 Il capitale sociale è di Euro 36.000.000,00 ed è diviso in numero 36.000.000,00 azioni ordinarie del valore nominale di 1 Euro cadauna.



5.2. Alla Provincia di Bergamo è riservata una quota pari al 5% del capitale sociale, mentre gli Enti pubblici locali partecipano proporzionalmente alla popolazione residente come risultante dall'ultimo censimento generale della popolazione e delle abitazioni elaborato dall'Istituto nazionale di Statistica così come accertato con periodicità triennale alla data dell'assemblea di approvazione del bilancio del terzo esercizio. In caso di aumento della popolazione del 10% rispetto alla popolazione registrata il terzo anno precedente, la società delibererà un aumento di capitale a pagamento riservato all'azionista che avrà registrato tale variazione di popolazione a norma dell'art. 2441, co. VI c.c..

5.3 I soci possono effettuare finanziamenti alla Società, fruttiferi o infruttiferi, nel rispetto delle disposizioni legislative e regolamentari.

Art. 6 – Azioni e obbligazioni

6.1 Le azioni sono nominative e conferiscono ai loro possessori uguali diritti in conformità a quanto previsto dallo Statuto.

6.2 Le azioni sono indivisibili e ognuna di esse dà diritto ad un voto in assemblea. La Società non ha obbligo di emettere titoli azionari. Essa può emettere certificati provvisori sottoscritti dal Presidente.

6.3 In sede di aumento di capitale sociale, nel rispetto di quanto previsto all'art. 5.2 del presente statuto, i soci hanno diritto di opzione nella sottoscrizione di azioni di nuova emissione, in proporzione al numero complessivo delle azioni.

6.4 Possono essere emesse anche differenti categorie di azioni con particolari diritti patrimoniali e con diritto di voto limitato o escluso.

6.5 La Società, previa deliberazione assembleare, può provvedere all'acquisto di azioni proprie in conformità alle norme vigenti.

6.6 La Società può emettere obbligazioni convertibili e non convertibili a norma di legge.

Art. 7 – Circolazione delle azioni

7.1 Le azioni sono trasferibili solo agli azionisti o ad altri Enti locali purché facciano parte del medesimo Ambito Territoriale Ottimale e sempreché la Conferenza dell'A.T.O. abbia deliberato l'affidamento alla Società dei relativi Servizi Idrici ovvero adottati tali deliberazioni entro 60 giorni dalla data di trasferimento delle azioni la cui efficacia in questo caso dovrà essere necessariamente subordinata a tale provvedimento.

7.2. Le azioni sono inalienabili per un periodo di 5 anni dalla data della assemblea straordinaria di modifica dello statuto che ha introdotto la presente clausola a norma dell'art. 2355 bis c.c. Decorso tale termine le azioni potranno essere trasferite in conformità a quanto previsto dal presente statuto.

7.3 Il trasferimento delle azioni sarà oggetto di prelazione da esercitarsi nel modo seguente:

a) l'azionista che intenda trasferire, in tutto o in parte, a qualsiasi titolo, le proprie azioni o i diritti di opzione ad esso spettante, dovrà darne previa comunicazione al Presidente del Consiglio di



Amministrazione, o all'amministratore unico, con raccomandata A/R specificando il numero delle stesse che intende trasferire, l'Ente o gli Enti locali disposti all'acquisto, il prezzo e le altre condizioni di trasferimento;

b) il Presidente del Consiglio di Amministrazione, o l'amministratore unico, provvederà, entro 10 (dieci) giorni dal ricevimento, a darne comunicazione agli azionisti offrendo loro in prelazione le suddette azioni;

c) gli azionisti che intendano esercitare il diritto di prelazione, entro 40 (quaranta) giorni dal ricevimento della comunicazione, debbono manifestare, con raccomandata A/R la propria incondizionata volontà di acquistare tutte le azioni offerte in vendita;

d) il Presidente del Consiglio di Amministrazione, o l'amministratore unico, entro 10 (dieci) giorni dal ricevimento provvederà ad inviare comunicazione all'offerente, al Comitato e a tutti gli azionisti, delle proposte di acquisto pervenute o del mancato esercizio della prelazione;

e) nel caso di esercizio della prelazione da parte di più azionisti, le azioni saranno attribuite agli stessi in proporzione alle rispettive azioni;

f) qualora nessun azionista eserciti nei termini e con le procedure di cui ai precedenti punti il diritto di prelazione, per tutte le azioni offerte in vendita, le azioni saranno trasferibili ad altri enti locali che facciano parte del medesimo Ambito territoriale, purché alle stesse condizioni di quelle indicate nell'offerta, previa procedura di cui al successivo comma 7.4, entro i 30 (trenta) giorni successivi alla comunicazione di cui al comma 7.5.

7.4. Sulla quota azionaria di proprietà della Provincia eccedente il 5%, non si esercitano le prescrizioni stabilite all'art. 7.3. del presente statuto.

7.5 Il trasferimento delle azioni è subordinato al gradimento del Comitato in funzione dei requisiti di seguito indicati, per i quali dovrà essere verificata la sussistenza in capo all'aspirante acquirente:

a) l'acquirente deve essere un Ente Locale appartenente al medesimo Ambito territoriale;

b) l'Ente Locale acquirente deve usufruire del servizio idrico affidato direttamente alla Società dall'A.t.o..

7.6 Il Presidente del Comitato dovrà comunicare all'azionista offerente, entro 20 (venti) giorni dalla ricezione della richiesta, il mancato gradimento motivato per il difetto dei requisiti suddetti in capo all'acquirente.

7.7 Qualsiasi trasferimento di azioni che non sia effettuato in conformità alle disposizioni che precedono è inefficace nei confronti della Società e degli azionisti e non può essere annotato nel libro dei soci.



7.8 Quando l'interesse della Società lo esiga, il diritto di opzione spettante ai soci sulle azioni ordinarie di nuova emissione, potrà essere escluso o limitato con la relativa deliberazione di aumento di capitale sociale approvata con la maggioranza di cui all'articolo 2441 c.c..

ART. 8 – Organi della società

8.1 Sono organi della Società:

- a) l'Assemblea dei Soci;
- b) il consiglio di amministrazione o l'amministratore unico;
- c) il collegio sindacale.

8.2 Ai soli fini della disciplina inerente il controllo analogo e congiunto di cui al successivo art.9, è prevista la costituzione di un Comitato di Indirizzo Strategico e di Controllo, fermi restando i principi inderogabili della disciplina delle società per azioni.

8.3. E' fatto divieto di corrispondere ai componenti degli organi sociali gettoni di presenza o premi di risultato deliberati dopo lo svolgimento dell'attività, nonché trattamenti di fine mandato.

Art. 9 – Diritti dei soci e controllo analogo e congiunto

9.1 L'affidamento diretto di servizi pubblici locali relativi alle attività previste nell'oggetto sociale comporta l'applicazione di meccanismi di controllo analogo e congiunto ai sensi della vigente normativa.

9.2 La Società gestisce i servizi pubblici locali relativi al servizio idrico integrato in via esclusiva a favore degli azionisti ed in ogni caso nell'ambito dei territori di competenza degli azionisti.

9.3 Gli azionisti esercitano congiuntamente, poteri di direzione, coordinamento e supervisione sulla gestione del servizio idrico integrato, anche per il tramite dell'attività del Comitato istituito ai sensi dell'art. 10 del presente statuto.

9.4 I soci che rappresentano almeno un decimo del capitale sociale possono chiedere che sia convocata l'assemblea della Società in conformità a quanto previsto dalla legge e, in ogni caso, fatta eccezione per le materie di competenza del Comitato di cui all'art. 10.1 del presente statuto.

ART. 10 – Comitato di Indirizzo Strategico e di Controllo

10.1. Il Comitato è composto da 11 rappresentanti degli azionisti nominati dall'assemblea in conformità alle disposizioni di cui al successivo art. 11 tra il Presidente della Provincia, i Sindaci in carica degli Enti locali soci, o loro delegati.

10.2 Il Comitato, fermi restando i principi generali che governano il funzionamento delle società per azioni in materia di amministrazione e controllo, senza che ciò determini esclusione dei diritti e degli obblighi di diritto societario, esercita funzioni di indirizzo strategico e di controllo nei confronti degli organi societari ai fini dell'esercizio del controllo analogo e congiunto sulla gestione dei servizi oggetto di affidamento diretto da parte degli Enti Locali soci, in conformità a quanto previsto dall'oggetto sociale della Società



e, in particolare, è titolare delle seguenti funzioni:

- definisce, in maniera vincolante per gli organi societari, le linee guida degli indirizzi, obiettivi, priorità, piani della società con emanazione di direttive generali ai fini della successiva attività dell'organo di amministrazione;
- controlla e sovrintende, ai fini del controllo congiunto e analogo, l'attuazione da parte dell'organo di amministrazione, degli indirizzi, obiettivi, priorità, piani della società e delle relative direttive generali;
- prescrive all'organo di amministrazione le misure atte a garantirne l'attuazione;
- valuta e/o formula, in modo vincolante: (i) decisioni relative a modifiche nello svolgimento del servizio idrico integrato oggetto di affidamento diretto nonché l'assunzione di nuove attività o di nuovi servizi; (ii) proposte sulle tariffe e sui prezzi dei servizi erogati non soggetti a vincoli di legge o di competenza di altri organi o autorità (iii) proposte di modifica del capitale sociale di Uniacque; (iv) proposte di costituzione di società di capitali aventi scopi strumentali o complementari a quello della società nonché di acquisizioni e dismissioni di immobili, di impianti, di rami di azienda e di partecipazioni;
- esprime una lista di nove nomi nell'ambito della quale l'assemblea è tenuta a procedere alla nomina dei membri del consiglio di amministrazione, compreso il Presidente, o dell'amministratore unico;
- esprime il proprio parere vincolante sul piano degli investimenti annuale o pluriennale;
- esprime il proprio parere vincolante sugli investimenti che comportano un indebitamento superiore a dieci volte il capitale sociale;
- esprime il proprio parere vincolante sul progetto di bilancio predisposto dall'organo di amministrazione;
- propone la convocazione dell'assemblea nelle materie di sua competenza.

10.3. Il Comitato verifica l'adeguatezza dell'assetto organizzativo adottato dalla società e sul suo concreto funzionamento in funzione del perseguimento dell'oggetto sociale e riferisce per iscritto all'Assemblea, almeno due volte all'anno, sull'attività di vigilanza svolta, sulle omissioni e sui fatti censurabili rilevati nonché, in occasione di ogni altra Assemblea convocata in sede ordinaria o straordinaria, per quanto concerne gli argomenti che ritenga rientrino nella sfera delle proprie competenze in particolare, con riferimento all'esercizio del controllo analogo e congiunto.

10.4. Il Comitato può, altresì, formulare richieste di informazioni all'organo di amministrazione in ordine a specifiche questioni inerenti la programmazione e lo svolgimento del servizio idrico integrato oggetto di affidamento diretto.



10.5. Il Comitato informa costantemente gli azionisti, in qualità di Enti locali affidanti, in relazione alle attività svolte anche mediante riunioni periodiche.

10.6. Il Comitato è presieduto da persona indicata dall'assemblea e, in caso di sua assenza o impedimento, da un componente eletto dal comitato stesso a maggioranza. Di ogni seduta del Comitato è redatto un verbale, che viene firmato dal Presidente e dal Segretario.

10.7. Il Comitato è convocato in via ordinaria almeno tre volte l'anno da chi ne ha la presidenza, quando questi lo ritenga opportuno ovvero quando il presidente del consiglio di amministrazione o l'amministratore unico rimetta al Comitato la valutazione delle materie di competenza del Comitato e, in via straordinaria, su richiesta:

- a) di ogni membro;
- b) del legale rappresentante della società.

10.8. Le specifiche competenze e le regole di funzionamento saranno definite con apposito regolamento, predisposto e approvato dal Comitato stesso, ferma restando la regola secondo cui il Comitato delibera a maggioranza assoluta dei suoi componenti, i quali detengono uguale diritto di voto, indipendentemente dal capitale rappresentato.

ART. 11 – Elezione dei membri del Comitato di Indirizzo Strategico e di Controllo

11.1 Gli 11 membri del Comitato di cui al precedente art. 10.1 sono eletti nella prima assemblea utile degli azionisti in modo da garantire un'adeguata rappresentatività territoriale

11.2 L'Assemblea, con deliberazione assunta a maggioranza semplice, nomina i membri del Comitato di Indirizzo Strategico e di Controllo.


11.3. I membri del Comitato durano in carica fino ad un massimo di 3 (tre) esercizi e scadono alla data dell'Assemblea convocata per l'approvazione del bilancio relativo al terzo esercizio. I membri del Comitato sono rieleggibili e decadono nel momento in cui cessano di rivestire la carica di sindaco di un comune Socio. Allo stesso modo decade il delegato del sindaco cessato dalla carica. Se nel corso dell'esercizio vengono a mancare uno o più membri, la prima assemblea utile degli azionisti, provvede alla loro sostituzione con deliberazione assunta a maggioranza semplice su proposta dei Soci presenti.

11.4. E' fatto divieto di istituire organi diversi da quelli previsti da norme generali in tema di società o da quelli necessari ai fini dell'esercizio del controllo "analogo".

11.5. Possono essere costituiti comitati con funzioni consultive e di proposta solo nei casi stabiliti dalla legge.

Art. 12 – Assemblea dei soci

12.1 Le Assemblee sono convocate presso la sede sociale o in altra



località designata nell'avviso di convocazione, purché nel territorio della Provincia di Bergamo, osservate le disposizioni di legge.

12.2 Fatte salve le disposizioni di legge, i legali rappresentanti degli azionisti partecipano alla discussione ed alla votazione, senza ulteriore e specifico mandato e/o autorizzazione, su tutte le competenze dell'Assemblea ordinaria e straordinaria.

12.3 Ogni azionista che abbia diritto ad intervenire all'Assemblea può farsi rappresentare con delega secondo le disposizioni di legge e fermo restando che, in deroga a quanto previsto dall'art. 2372 c.c., la delega potrà essere conferita per singole assemblee, fatto salvo quanto diversamente previsto dallo Statuto.

12.4 L'Assemblea, ordinaria e straordinaria, delibera sulle materie ad essa attribuite dalla legge.

12.5 Le deliberazioni sono prese validamente per alzata di mano, o con altra modalità, comunque palese, anche elettronica eventualmente proposta dal Presidente, salvo diversa inderogabile disposizione di legge.

12.6 Le deliberazioni dell'Assemblea, prese in conformità di legge e del presente Statuto, sono obbligatorie per tutti gli azionisti, ancorchè dissenzienti, astenuti o assenti.

Art. 13 – Convocazione dell'assemblea

13.1. L'assemblea è convocata dal Presidente del Consiglio di Amministrazione o dall'amministratore unico.

13.2. La riunione è convocata nella sede sociale o nel diverso luogo indicato dall'avviso di convocazione, purché nel territorio della Provincia di Bergamo, osservate le disposizioni dell'art. 2366 c.c.

13.3 L'Assemblea è convocata mediante avviso comunicato ai Soci con mezzi che garantiscano la prova dell'avvenuto ricevimento almeno 8 giorni prima dell'Assemblea. Nell'avviso di convocazione può essere fissato il giorno per la seconda. La seconda convocazione dell'Assemblea non può essere tenuta nello stesso giorno fissato per la prima.

13.4 In mancanza delle formalità suddette, l'Assemblea si reputa regolarmente costituita quando è rappresentato l'intero capitale sociale e partecipa all'Assemblea la maggioranza dei componenti degli organi amministrativi e di controllo.

13.5 L'assemblea sia ordinaria che straordinaria può svolgersi con intervenuti dislocati in più luoghi, contigui o distanti, audio/video collegati, a condizione che siano rispettati il metodo collegiale ed i principi di buona fede e di parità di trattamento dei soci, ed in particolare a condizione che:

a) sia consentito al Presidente dell'assemblea di accertare l'identità e la legittimazione degli intervenuti, regolare lo svolgimento dell'adunanza, constatare e proclamare i risultati della votazione;



b) sia consentito al soggetto verbalizzante di percepire adeguatamente gli eventi assembleari oggetto di verbalizzazione;
c) sia consentito agli intervenuti di partecipare alla discussione ed alla votazione simultanea sugli argomenti all'ordine del giorno;
d) ove non si tratti di assemblea totalitaria, vengano indicati nell'avviso di convocazione i luoghi audio/video collegati a cura della società nei quali gli intervenuti potranno affluire dovendosi ritenere svolta la riunione nel luogo ove saranno presenti il Presidente ed il segretario.

Art. 14 – Assemblea ordinaria

14.1. L'assemblea ordinaria:

- a) approva il bilancio;
- b) nomina e revoca il consiglio di amministrazione o l'amministratore unico, nomina e revoca il Comitato di Indirizzo strategico e di controllo, nomina e revoca i Sindaci e il presidente del collegio sindacale e il soggetto al quale è demandato il controllo contabile;
- c) determina il compenso degli amministratori e dei sindaci, nei limiti stabiliti dalla legge;
- d) delibera sulle responsabilità degli amministratori e dei sindaci;
- e) delibera sugli altri oggetti attribuiti dalla legge e dal presente statuto alla competenza dell'assemblea.

14.2. L'assemblea ordinaria deve essere convocata almeno una volta l'anno, entro il termine di centoventi giorni dalla chiusura dell'esercizio sociale o, nei casi previsti dalla legge, entro centoottanta giorni. E' inoltre convocata ogni volta che l'organo amministrativo lo ritenga opportuno o quando ne sia fatta richiesta ai sensi delle disposizioni di legge e per gli oggetti ad essa riservati.

14.3. L'assemblea ordinaria, in prima convocazione, è regolarmente costituita con la presenza di tanti soci che rappresentino almeno la metà del capitale sociale, ed in seconda convocazione, qualunque sia la parte di capitale sociale rappresentato dai soci intervenuti. Essa delibera a maggioranza assoluta dei presenti.


Art. 15 – Assemblea Straordinaria

15.1. L'assemblea è convocata in via straordinaria per deliberare sulle modifiche dell'atto costitutivo, sulle modifiche dello statuto fatta eccezione per gli adeguamenti a disposizioni normative, sullo scioglimento della società, sulla nomina ed i poteri dei liquidatori e su quant'altro previsto dalla legge.

15.2. L'assemblea straordinaria è validamente costituita e delibera con le maggioranze previste dagli artt. 2368 e 2369 Cod.Civ.

Art. 16 – Funzionamento dell'assemblea

16.1. L'assemblea è presieduta dal Presidente del consiglio di amministrazione o dall'amministratore unico, in caso di assenza o impedimento del Presidente, dal vice presidente ed, in mancanza di quest'ultimo, da persona designata dall'assemblea stessa tra i suoi componenti.



16.2. L'assemblea nomina un segretario anche non Socio, salvo che tale ufficio sia assunto da un notaio ai sensi di legge.

16.3. Spetta al presidente constatare la validità dell'assemblea, la regolarità delle deleghe, il diritto degli intervenuti di partecipare all'assemblea, indicare le modalità di votazione, regolare l'andamento dei lavori e delle votazioni, sottoscrivendo, per ciascuna seduta, il relativo verbale unitamente al segretario, che ne cura la trascrizione sull'apposito libro dei verbali dell'assemblea.

16.4. L'assemblea adotta un regolamento per disciplinare, fermo restando quanto stabilito dalla legge e dal presente statuto, il suo funzionamento.

Art. 17 – Annullabilità delle delibere

17.1. Le deliberazioni che non sono prese in conformità della legge o dello statuto possono essere impugnate dai soci assenti, dissenzienti od astenuti, dagli amministratori e dal collegio sindacale.

17.2. L'impugnazione può essere proposta dai soci quando possiedono tante azioni aventi diritto di voto con riferimento alla deliberazione che rappresentino, anche congiuntamente, il 5% del capitale sociale.

Art. 18 – Diritto di recesso

18.1. Hanno diritto di recedere, per tutte o parte delle loro azioni, i soci che non hanno concorso alle deliberazioni riguardanti:


- a) la modifica della clausola dell'oggetto sociale, quando consente un cambiamento significativo dell'attività della società;
- b) la trasformazione della Società;
- c) la revoca dello stato di liquidazione;
- d) la modifica dei criteri di determinazione del valore dell'azione in caso di recesso;
- e) le modificazioni dello statuto concernenti i diritti di voto o di partecipazione;
- f) la proroga del termine della società;
- g) l'introduzione o la rimozione di vincoli alla circolazione dei titoli azionari;
- h) l'introduzione di vincoli che impediscono o limitano l'esercizio, da parte degli enti soci, del controllo analogo e congiunto ovvero che, in qualsiasi forma, ostacolano il regolare funzionamento del Comitato di cui all'art. 10 del presente statuto.

18.2. Si applicano le disposizioni di legge relative ai termini e alle modalità di esercizio, ai criteri di determinazione del valore delle azioni e al procedimento di liquidazione.

Art. 19 – Organo amministrativo.

19.1. La società è amministrata, in conformità alle previsioni di legge sulle società pubbliche, da un amministratore unico o da un consiglio di amministrazione composto fino a un massimo di 5 componenti, nominati dall'assemblea anche tra non soci

19.2. La determinazione del numero dei componenti del Consiglio



di Amministrazione, nei limiti stabiliti dalla legge, è effettuata dall'Assemblea, prima di procedere all'elezione degli amministratori.

19.3. Il Consiglio di Amministrazione può nominare tra i suoi membri un Vice Presidente con funzioni vicarie, che agisce esclusivamente in caso di assenza o impedimento del Presidente. La carica di Vice Presidente non dà titolo ad alcun onere aggiuntivo per la società.

19.4. Gli amministratori devono possedere i requisiti di onorabilità, professionalità e autonomia stabiliti dalla vigente normativa e non incorrere in cause di incompatibilità e/o inconfiribilità previste dalla legge. Essi durano in carica fino ad un massimo di 3 (tre) esercizi e scadono alla data dell'Assemblea convocata per l'approvazione del bilancio relativo al terzo esercizio. Gli amministratori sono rieleggibili. Se nel corso dell'esercizio vengono a mancare uno o più amministratori, il Consiglio provvede alla loro sostituzione con deliberazione approvata dal collegio sindacale.

19.5. Gli amministratori così nominati restano in carica fino alla scadenza naturale del mandato dei sostituiti. Tuttavia se per dimissioni o per altre cause viene a mancare la maggioranza degli amministratori, si intende scaduto l'intero consiglio e deve tempestivamente convocarsi l'assemblea per la nomina dei nuovi amministratori. In tal caso gli amministratori restano in carica per la convocazione dell'assemblea e per l'ordinaria amministrazione sino alla nomina dei successori.

19.6. Nella scelta degli amministratori deve essere assicurato il rispetto del principio di equilibrio di genere, secondo la normativa vigente.

Art. 20 – Funzionamento del consiglio di amministrazione

20.1. Il Consiglio di Amministrazione, se costituito a norma di legge, è validamente costituito con la presenza della maggioranza degli amministratori in carica e delibera a maggioranza dei presenti; in caso di parità sarà determinante il voto del Presidente o di chi lo sostituisce ai sensi del presente statuto.

20.2. Il Consiglio si riunisce nella sede della società (ovvero nella diversa sede indicata nella comunicazione di convocazione):

- a) ogni volta che il Presidente lo giudichi necessario;
- b) oppure quando ne sia fatta richiesta scritta da almeno un terzo dei suoi componenti.

20.3. La convocazione è fatta almeno tre giorni prima della riunione con lettera raccomandata o mediante fax, o telegramma o posta elettronica, che ne attesti la ricezione, a ciascun amministratore e sindaco effettivo. Nei casi di urgenza la convocazione può essere fatta con lettera da spedire mediante fax, telegramma o posta elettronica, che ne attesti la ricezione, con preavviso di almeno un giorno.

20.4. Le riunioni del consiglio di amministrazione, qualora il presidente ne accerti la necessità, possono essere validamente tenute in videoconferenza o in audioconferenza alle seguenti



condizioni di cui si darà atto nei relativi verbali:

a) che sia consentito al presidente identificare i partecipanti, regolare lo svolgimento della riunione, constatare e proclamare i risultati della votazione;

b) che sia consentito agli intervenuti di seguire la discussione e di intervenire in tempo reale nella trattazione degli argomenti discussi nonché di visionare, ricevere e trasmettere documenti.

Verificandosi tali presupposti, la riunione del consiglio si considera tenuta nel luogo in cui si trova il presidente e dove pure deve trovarsi il segretario della riunione, ove richiesto.

20.5. Il consiglio di amministrazione è validamente costituito qualora, anche in assenza di formale convocazione, siano presenti tutti i consiglieri in carica e tutti i membri del collegio sindacale.

20.6. Il verbale delle riunioni del Consiglio deve essere sottoscritto dal Presidente e dal segretario nominato di volta in volta o permanentemente dal consiglio stesso.

Art. 21 – Poteri dell'organo amministrativo

21.1 L'organo amministrativo gestisce la società e compie gli atti che ritenga opportuni per l'attuazione e il raggiungimento dell'oggetto sociale in conformità alle prescrizioni impartite dal Comitato di cui all'art. 10 del presente statuto.

21.2. I Consiglieri di amministrazione o l'amministratore unico accettando la carica in sede di nomina accettano altresì di attenersi alle disposizioni dello statuto relative alle prerogative del Comitato di Indirizzo Strategico e di Controllo.

Art. 22 – Responsabilità per le sanzioni

22.1. Nei limiti e nel rispetto delle disposizioni di legge, la Società assume a proprio carico, anche nei confronti delle pubbliche amministrazioni o degli enti che gestiscono i tributi, il debito per sanzioni conseguenti a violazioni che i rappresentanti della società commettano nello svolgimento delle loro mansioni e nei limiti dei loro poteri.

22.2. L'assunzione vale nei casi in cui il rappresentante abbia commesso la violazione senza dolo o colpa grave.

22.3. L'azione è dolosa in particolare, quando la violazione è attuata con l'intento di pregiudicare la determinazione dell'imponibile o dell'imposta ovvero è diretta ad ostacolare l'attività amministrativa di accertamento. La colpa è grave quando l'imperizia o la negligenza del comportamento sono indiscutibili e non è possibile dubitare ragionevolmente del significato e della portata della norma violata e, di conseguenza, risulta evidente la macroscopica inosservanza di elementari obblighi tributari. Non si considera determinato da colpa grave l'inadempimento occasionale ad obblighi di versamento del tributo.

22.4. La particolare gravità della colpa si intende provata quando i giudici tributari, investiti della controversia, si saranno pronunciati in tal senso o quando venga riconosciuto dallo stesso autore della



violazione che le prove fornite dall'ufficio o dall'ente accertatore sono tali da rendere evidente ed indiscutibile la macroscopica inosservanza di elementari obblighi tributari.

Art. 23 – Azione sociale di responsabilità esercitata dai soci

23.1. L'azione sociale di responsabilità può essere esercitata anche da soci che rappresentino un terzo del capitale sociale.

Art. 24 – Rappresentanza legale della società.

24.1. Il Presidente del Consiglio di Amministrazione, o l'amministratore unico, detiene la rappresentanza della Società di fronte ai terzi ed in giudizio.

24.2. In caso di impedimento, il Presidente è sostituito dal vice Presidente.

Art. 25 Amministratore delegato, direttori e procuratori

25.1. Il Consiglio di Amministrazione può delegare le proprie attribuzioni, o parte di esse, nei limiti delle vigenti disposizioni di legge, ad un solo Amministratore Delegato, determinandone i poteri, la relativa remunerazione, nei limiti previsti dalla legge, gli obiettivi e le modalità di esercizio dei poteri delegati.

25.2. Il Consiglio di Amministrazione, o l'amministratore unico, può nominare, e revocare un direttore generale, direttori, procuratori speciali e mandatari in genere per specifici atti o categorie di atti, determinandone i poteri e gli emolumenti, previo parere vincolante del Comitato di indirizzo strategico e di controllo.

25.3. La conferma, o revoca, del direttore generale deve avvenire decorsi sei mesi dalla seduta di insediamento del consiglio di amministrazione, o dell'amministratore unico. La nomina non può essere effettuata nel corso degli ultimi sei mesi del mandato dell'organo nominante. Nell'atto di nomina devono essere indicati i poteri e le attribuzioni, nonché le modalità per il loro esercizio, la durata dell'incarico, per un massimo di tre anni, il compenso, gli obiettivi da conseguire.

25.4 In ogni caso, il direttore generale svolge le funzioni di:

a) datore di lavoro, ai sensi del d.lgs. n. 81/2008 s.m.i., delegate dall'organo di amministrazione, svolgendo tutte le attività necessarie a dare attuazione agli obblighi in tema di sicurezza e salute dei lavoratori;

b) responsabile:

- della informativa al personale in sede di assunzione ai sensi D.Lgs. 152/1997 s.m.i.;

- del trattamento dei dati personali ai sensi del d.lgs. n. 196/2003 s.m.i.

- della sicurezza impianti e dei relativi piani per la sicurezza;

- dell'osservanza della normativa in materia ambientale e dell'attività di prevenzione dei reati di tale natura. A tale scopo, nell'atto di nomina gli vengono attribuiti dall'organo di amministrazione idonei e specifici poteri di vigilanza e controllo, nonché gli viene riconosciuta autonomia gestionale e di spesa.



c) tutti gli altri compiti e attribuzioni operative che gli saranno conferiti dall'organo di amministrazione.

25.4. All'amministratore delegato, al direttore generale, ai direttori e ai procuratori speciali spetta la rappresentanza della Società nei limiti della delega conferita.

Art. 26 – Collegio sindacale

26.1. Il collegio sindacale si compone di tre membri effettivi, ivi compreso il Presidente e due supplenti, tutti eletti, salvo i primi, dall'assemblea dei soci, nominati e funzionanti ai sensi delle vigenti disposizioni di legge.

26.2. I sindaci durano in carica per tre esercizi e scadono alla data dell'Assemblea convocata per l'approvazione del bilancio relativo al terzo esercizio e sono rieleggibili.

26.3. Nella scelta dei sindaci deve essere assicurato il rispetto del principio di equilibrio di genere, secondo la normativa vigente.

Art. 27 – Controllo contabile

27.1. Il controllo contabile sulla Società è esercitato da una società di revisione o da revisore contabile unico.

Art. 28 – Bilanci ed utili

28.1. L'esercizio sociale ha inizio il 1° gennaio e termina il 31 dicembre di ogni anno; l'organo di Amministrazione provvede, entro i termini ed osservando le disposizioni di legge, alla compilazione del bilancio e della relazione sull'andamento della gestione sociale.

28.2. Gli utili netti, dopo il prelevamento di una somma non inferiore al 5% per la riserva legale, sino a che questa non abbia raggiunto un quinto del capitale sociale, saranno ripartiti fra i soci, salvo diversa deliberazione dell'assemblea.

28.3. L'assemblea può, prioritariamente, destinare, in tutto o in parte, gli utili distribuibili a nuovi investimenti e al miglioramento dei servizi affidati alla società e all'ulteriore sviluppo dell'attività sociale secondo i programmi indicati dall'assemblea stessa in sede di approvazione del bilancio di esercizio.

28.4. Il pagamento dei dividendi è effettuato nei modi, luoghi e termini stabiliti dall'organo amministrativo.

28.5. I dividendi non riscossi entro il quinquennio dal giorno in cui si rendono esigibili, sono prescritti a favore della Società.

Art. 29 – Scioglimento e liquidazione

29.1. Nel caso di scioglimento della Società, l'assemblea fissa le modalità della liquidazione e provvede ai sensi di legge alla nomina ed eventualmente alla sostituzione di uno o più liquidatori, indicandone i poteri e i compensi.

Art. 30 – Disposizione generale

30.1 Per quanto non espressamente previsto nel presente statuto valgono le vigenti disposizioni del codice civile e delle leggi speciali in materia.

Art. 31 – Adeguamento alla normativa sopravvenuta



31.1. La società adegua tempestivamente lo statuto e gli altri atti alla normativa sopravvenuta con particolare riferimento alla disciplina sull'affidamento diretto dei servizi pubblici locali.

31.2. In ogni caso le norme del presente statuto non possono essere interpretate ed applicate nel senso di ridurre le prerogative, facoltà e diritti degli azionisti e del Comitato di Indirizzo Strategico e di Controllo relativamente all'esercizio del proprio stringente controllo in merito ai servizi pubblici locali oggetto di affidamento.

31.3. Qualora dalla applicazione di taluna delle disposizioni del presente atto e/o dovesse emergere, anche per fatti e normative sopravvenute, una riduzione o alterazione del corretto svolgimento del controllo analogo e congiunto sulla società da parte degli azionisti, il Comitato, o il Presidente del consiglio di amministrazione o l'amministratore unico propongono tempestivamente le modifiche ritenute più opportune al fine di adeguare gli atti interni alla normativa vigente.

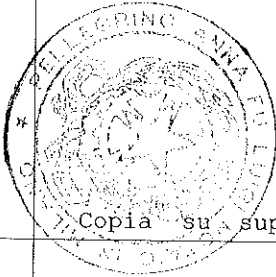
31.4. La disposizione di cui al comma precedente può essere applicato nel caso in cui vengano adottati orientamenti giurisprudenziali sia nazionali che comunitari idonei a determinare i medesimi effetti.

31.5. Le comunicazioni per le quali, nel presente Statuto, è prevista la Raccomandata a/r possono essere svolte mediante p.e.c. ovvero con qualsiasi strumento atto a garantire certezza del ricevimento.

31.6. Per tutto quanto non derogato dalle disposizioni in materia di società pubbliche, si applicano le norme del codice civile e le norme generali di diritto privato.

F.to *FRANCO Paolo*

F.to *Francesco BONI notaio (Sigillo)*



UNIACQUE S.P.A.
LIBRO ASSEMBLEE

Copia su supporto informatico conforme all'originale del documento su supporto cartaceo, ai sensi dell'art. 22 comma 1 del Decreto Legislativo 7 marzo 2005 n.82, già modificato dall'art. 15 del Decreto Legislativo 30 dicembre 2010 n.235, firmato digitalmente come per Legge, che si rilascia per gli usi consentiti.

Bergamo, 16 maggio 2017



Il Presidente constata e fa constatare che:

- sono presenti, alle ore 18.10, n. **143** Soci legittimati ad intervenire in assemblea, rappresentanti in proprio o per delega n° **28.248.300** azioni ordinarie, pari al **78,46%** delle n. **36.000.000** azioni ordinarie costituenti il capitale sociale (**ALLEGATO A**).

e introduce il primo punto all'Ordine del Giorno:

PARTE ORDINARIA

1. Presentazione del bilancio d'esercizio chiuso al 31 dicembre 2016. Deliberazioni inerenti e conseguenti.

Il Presidente riassume brevemente i dati salienti del Bilancio 2016, sottolineando in particolare che l'esercizio chiude con una riduzione dei crediti complessivi di quasi 20 mio di Euro; con una riduzione dei debiti verso fornitori (voce che comprende i debiti verso i comuni e le patrimoniali) pari a 15 mio di Euro; con investimenti realizzati pari ad oltre 22 mio di Euro, con un utile di esercizio pari a 10,7 mio di Euro.

Prosegue dando atto che la situazione attuale della Società, rispetto a qualche anno fa, è il risultato di una ristrutturazione finanziaria importante e di una riorganizzazione interna degli uffici e dei processi dell'Area Amministrazione, Finanza e Clienti che ha consentito il miglioramento delle performance e la costruzione di un rapporto costruttivo con il mercato del credito, alla luce dei solidi indici di bilancio. A conferma di ciò, a fine 2016, la Società ha ottenuto un finanziamento da BEI di 36 mio di Euro. Ribadisce che il 2016 è stato il primo anno nel quale la Società è stata nelle condizioni di liquidare ai comuni ed alle patrimoniali le rate, per mutui, di competenza dell'anno, oltre ad aver recuperato tutti i debiti arretrati. Nei primi mesi del 2017 si è inoltre concluso il percorso di determinazione e rimborso agli utenti delle quote depurazione non dovute a fronte della sentenza della Corte n. 335/2008.


Il Presidente passa poi la parola all'Amministratore Delegato, Sig. Mario Tomasoni, che presenta le linee generali del progetto di bilancio 2016, lasciando relazionare nel dettaglio al dott. Cristian Botti, con l'ausilio di slide (**ALLEGATO B**). L'Amministratore Delegato, al termine della presentazione commenta le attività, potenzialmente interferenti con la sorgente Nossana, che alimenta circa 200.000 utenti, proposte da una società australiana a fini di escavazione.

Al termine della relazione riprende la parola l'Amministratore Delegato per illustrare la Relazione di Fine Mandato, con l'ausilio di slide (**ALLEGATO B**).

Il Presidente chiede al Presidente del Comitato di Indirizzo Strategico e di Controllo, dr. Riccardo Cagnoni di illustrare la relazione dell'organismo presieduto in merito alla gestione.

Interviene il dr. Cagnoni che illustra brevemente la relazione, allegata al progetto di bilancio. In particolare evidenzia la funzione del controllo analogo, ringrazia i componenti del Comitato ed in particolare il precedente Presidente dr. Boieri. Elogia i risultati raggiunti dalla Società, noti i punti di partenza, fortemente critici ed oggi, in buona parte, risolti. Auspica l'avvio di un percorso funzionale ad aggregare i soci non ancora gestiti, anche in relazione alle dupplici favorevoli sentenze del giudice amministrativo. Apprezza l'apertura, negli organi istituzionali, a tutte le forze politiche.

Il Presidente invita i Soci alla discussione.



Prende la parola il Sindaco di Gorno criticando le affermazioni rese dall'Amministratore Delegato in merito alla società australiana che vorrebbe cavare in val Seriana e si dichiara perplesso che la città si accorga dei piccoli comuni solo in alcune circostanze.

Al termine il dr. Pierangelo Bertocchi, Presidente dell'UATO, chiede di poter intervenire per ringraziare l'Amministratore Delegato uscente per l'importante e significativo lavoro svolto durante il mandato e per la preziosa collaborazione prestata.

Il Presidente propone ai Soci di votare la seguente proposta di delibera di approvazione del bilancio di esercizio:

“l'assemblea degli azionisti di Uniacque SpA, approva il progetto di bilancio relativo all'esercizio chiuso al 31.12.2016, predisposto dal Consiglio di Amministrazione, nel suo complesso e nelle singole voci, con gli stanziamenti e gli accantonamenti proposti, la relazione del Consiglio di Amministrazione sulla gestione, integrata dal programma di cui all'art 6 comma 2 del d.lgs. 175/2016, quella del collegio sindacale, quella della società di revisione, e tutti gli altri documenti che costituiscono allegati al progetto di bilancio, destinando l'utile di esercizio per € 529.844,00 a riserva legale e euro 10.067.037,00 a riserva straordinaria”.

La votazione dà il seguente risultato (**ALLEGATO C**):

- partecipanti alla votazione: n. **146** Soci legittimati ad intervenire in assemblea, rappresentanti in proprio o per delega n. **29.486.400** azioni ordinarie, pari al **81,90%** delle n. **36.000.000** azioni ordinarie costituenti il capitale sociale
- **Voti favorevoli: n. 28.137.600**, pari al **95,42%** delle azioni ordinarie
- **Voti contrari: n. 0** pari allo **0%** delle azioni ordinarie
- **Astenuti: N. 1.348.800** pari al **4,57%** delle azioni ordinarie.

Il Presidente dichiara approvato il progetto di bilancio relativo all'esercizio chiuso al 31.12.2016 (**ALLEGATI D1, D2, D3, D4, D5, D6**), predisposto dal Consiglio di Amministrazione, nel suo complesso e nelle singole voci, con gli stanziamenti e gli accantonamenti proposti, la relazione del Consiglio di Amministrazione sulla gestione, integrata dal programma di cui all'art 6 comma 2 del d.lgs. 175/2016, quella del collegio sindacale, quella della società di revisione, e tutti gli altri documenti che costituiscono allegati al progetto di bilancio, destinando l'utile di esercizio per € 529.844,00 a riserva legale e euro 10.067.037,00 a riserva straordinaria

L'Amministratore Delegato uscente, sig. Mario Tomasoni, lascia l'aula.

UNIACQUE s.p.a.

UNIACQUE S.P.A.
LIBRO ASSEMBLEE

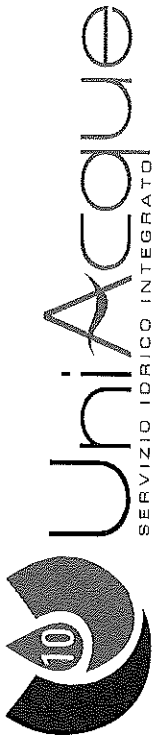
03 maggio 2017 18:10:43

Assemblea Ordinaria del 03 maggio 2017SITUAZIONE ALL'ATTO DELLA COSTITUZIONE

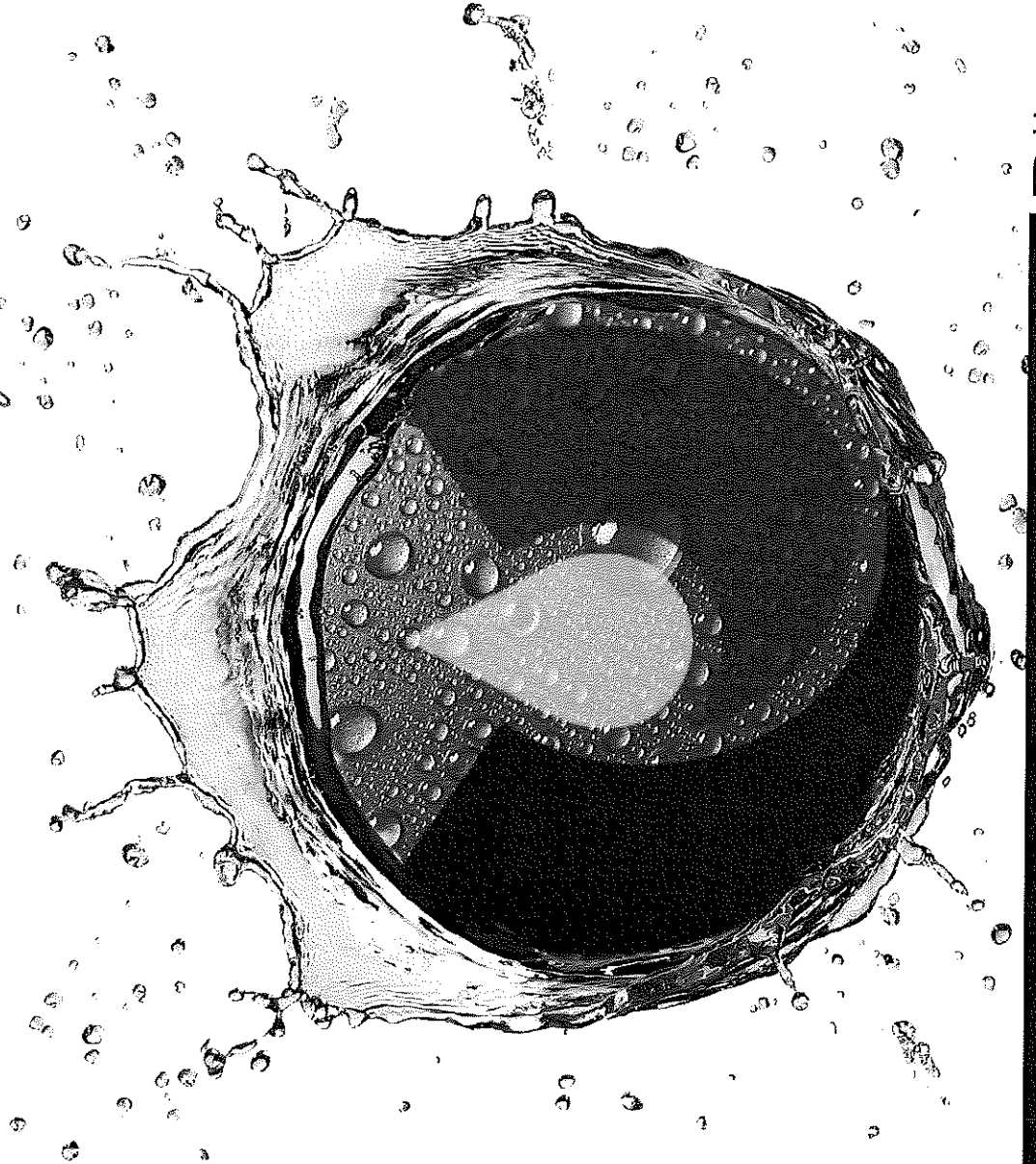
Sono presenti numero **143** legittimati ad intervenire in assemblea, rappresentanti in proprio o per delega n° **28.248.300** azioni ordinarie, pari al **78,467500%** delle n. **36.000.000** azioni ordinarie costituenti il capitale sociale

Azionisti: 143
Azionisti in proprio: 65Teste: 112
Azionisti in delega: 78

ALLEGATO A



dal 2006 al servizio dei Bergamaschi



Bilancio 2016



■ DIRETTIVA 2013/34/UE

Il presente bilancio è stato predisposto tenendo conto delle modifiche normative introdotte dal D.Lgs. 139/2015 applicabili a partire dall'esercizio 2016 in recepimento a quanto disposto dalla Direttiva 2013/34/UE e del conseguente aggiornamento dei principi contabili OIC.

L'applicazione delle novità normative introdotte dal D.Lgs 139/2015 e dei nuovi principi contabili OIC ha comportato modifiche di classificazione per effetto della eliminazione dei proventi ed oneri straordinari, mentre nessun effetto è derivato dalla modifica dei criteri di valutazione.

Gli effetti derivanti dalle modifiche di classificazione sono stati rilevati retroattivamente rettificando, ai soli fini comparativi, anche i saldi dell'esercizio precedente.



STATO PATRIMONIALE

ATTIVO	31/12/2016	31/12/2015
B) IMMOBILIZZAZIONI		
I Immobilizzazioni immateriali		
1 Costi di impianto e ampliamento	28.305	56.609
2 Costi di sviluppo	0	0
3 Diritti di brevetto industriale e diritti di utilizzo opere d'ingegno	1.670.105	1.528.702
4 Concessioni, licenze, marchi e diritti simili	13.653	9.785
5 Avviamento	112.255	224.509
6 Immobilizzazioni in corso e acconti	16.920.725	12.664.295
7 Altre immobilizzazioni immateriali	52.981.836	42.454.169
Totale I	71.726.879	56.938.069
II Immobilizzazioni materiali		
1 Terreni e fabbricati	163.263	176.732
2 Impianti e macchinario	503.486	391.411
3 Attrezzature industriali e comm.	798.096	863.883
4 Altri beni	839.553	614.167
5 Immobilizzazioni in corso e acconti	372.334	0
Totale II	2.676.732	2.036.193
III Immobilizzazioni finanziarie		
1 Partecipazioni d-bis) in altre imprese	92.072	92.072
Totale 1	92.072	92.072
2 Crediti d-bis) verso altri	0	0
Totale 2	0	0
Totale III	92.072	92.072
TOTALE IMMOBILIZZAZIONI	74.495.683	59.066.334

Importi in unità di euro

IMMOBILIZZAZIONI:

Nel corso del 2016 sono stati realizzati 22.587 migliaia di euro di investimenti al lordo di contributi da terzi, relativi ad immobilizzazioni in corso ed altre immobilizzazioni immateriali che comprendono 12.472 migliaia di euro di interventi importanti su impianti di depurazione e reti fognarie.



dal 2006 al servizio dei Bergamaschi

INVESTIMENTI

Piano Investimenti AREA ESERCIZIO	Consuntivo 31/12/2015	Budget 31/12/2016	Consuntivo 31/12/2016	Scostamento CONS/BDG	INC. % CONS/BDG
Allacciamenti	1.500	2.450	1.918	(532)	78%
Impianti di potabilizzazione	88	84	140	56	167%
Opere acquedotto fisse	47	88	142	54	162%
Rete di distribuzione ed adduzione acqua	3.032	2.548	3.518	970	138%
Serbatoi	614	377	647	270	172%
Stazioni di sollevamento e pompaggio	406	138	493	355	357%
Fabbricati SII	172	113	138	25	122%
Rete fognaria	1.874	815	2.418	1.603	297%
Impianti di depurazione	1.123	1.106	1.335	229	121%
Strumentazioni ed apparecchiature	0	32	170	138	530%
Totale Area Esercizio	8.856	7.750	10.919	3.169	141%
AREA INGEGNERIA	Consuntivo 31/12/2015	Budget 31/12/2016	Consuntivo 31/12/2016	Scostamento CONS/BDG	INC. % CONS/BDG
Rete di distribuzione ed adduzione acqua	163	200	171	(29)	86%
Rete fognaria	7.002	7.353	5.783	(1.570)	79%
Impianti di depurazione	2.846	4.385	2.936	(1.449)	67%
Totale Area Ingegneria	10.011	11.938	8.891	(3.047)	74%
ALTRI INVESTIMENTI	Consuntivo 31/12/2015	Budget 31/12/2016	Consuntivo 31/12/2016	Scostamento CONS/BDG	INC. % CONS/BDG
Software, strumentazioni, arredi, macchine elettroniche d'ufficio, automezzi e autoveiture, adeguamento strutture	1.750	3.052	2.778	(274)	91%
Totale Investimenti	20.617	22.740	22.587	(153)	99%

importi in migliaia di euro

Gli importi del consuntivo 31/12/2016 sono al lordo di contributi da terzi

Dettaglio Altri Investimenti	Budget 31/12/2016	Consuntivo 31/12/2016	Scostamento CONS/BDG
Lavori nuova sede	650	834	(316)
Spostamento Laboratorio	830	826	(4)
Autoparco	331	147	(184)
Hardware e Software	580	858	278
Altro	314	317	3
Telecontrollo	250	258	8
Strumentazioni	72	30	(42)
Arredi	25	8	(17)
Totale	3.052	2.778	(274)

importi in migliaia di euro





Area Esercizio

Nel 2016 si è resa necessaria l'esecuzione di interventi, non previsti a budget, per i seguenti motivi:

- Rete di distribuzione ed adduzione acqua: sono state eseguite opere aggiuntive e sono stati completati alcuni investimenti importanti individuati in conseguenza della crisi idrica del 2015;
- Serbatoi: sono stati eseguiti interventi di adeguamento dei luoghi di lavoro in materia di sicurezza;
- Stazioni di sollevamento e pompaggio: si è reso necessario effettuare interventi di manutenzione straordinaria per adeguamento e ammodernamento impianti non più rinviabili;
- Rete fognaria: si sono resi necessari diversi interventi a seguito di eventi atmosferici di rilevante intensità che hanno provocato danni alle condotte nei mesi estivi;
- Impianti di depurazione: sono state eseguite alcune opere aggiuntive di adeguamento impianti.

Si segnala una riduzione d'esecuzione di allacciamenti dovuta a posticipazione delle gare per il servizio di sostituzione massiva dei contatori. Tali interventi verranno eseguiti nei prossimi mesi.

■ INVESTIMENTI – Commenti 2

Area Ingegneria

Premesso che la suddivisione degli investimenti tra i 3 segmenti (acquedotto, fognatura e depurazione) è variata con lo sviluppo delle attività progettuali, si evidenzia che gli scostamenti rispetto all'importo totale previsto a budget sono principalmente dovuti alle modifiche alle procedure di gara introdotte dal Nuovo Codice Appalti che hanno comportato l'allungamento dei tempi di gara, sia per l'affidamento degli incarichi di progettazione, sia per l'esecuzione dei lavori; tali variazioni normative hanno causato ritardi nell'avvio di alcune opere previste nel 2^o semestre (ad esempio il 2^o lotto della Val Serina, il collettamento dei terminali non depurati nel centro di S. Giovanni Bianco ed il depuratore di oltre il Colle), che avranno quindi inizio nei primi mesi del 2017.

Altri Investimenti

Lavori nuova sede: i minori investimenti realizzati, rispetto a quanto previsto a budget, sono conseguenti alla diversa impostazione contrattuale (contratto affitto-riscatto) con la proprietà della sede di Via Canovine a Bergamo.

Autoparco: l'acquisto di alcuni automezzi è stato rinviato al 2017.

Hardware e Software: sono stati effettuati maggiori investimenti per € 278 migliaia, necessari, principalmente, per le implementazioni del gestionale SAP.



STATO PATRIMONIALE

ATTIVO	31/12/2016	31/12/2015
C) ATTIVO CIRCOLANTE		
I Rimanenze		
1 Materie prime, sussidiarie e di consumo	964.160	857.677
Totale I	964.160	857.677
II Crediti		
1 Verso clienti		
a) entro esercizio successivo	48.496.848	60.827.139
Totale 1	48.496.848	60.827.139
5-bis Crediti tributari		
a) entro esercizio successivo	7.140.112	5.247.445
b) oltre esercizio successivo	1.023.000	7.843.891
Totale 5-bis	8.163.112	13.091.336
5-ter Imposte anticipate		
b) oltre esercizio successivo	2.017.293	1.280.452
Totale 5-ter	2.017.293	1.280.452
5-quater Verso altri		
a) entro esercizio successivo	2.741.154	4.129.049
b) oltre esercizio successivo	1.870.157	1.844.512
Totale 5-quater	4.611.311	5.973.561
Totale II	63.288.564	81.172.488
IV Disponibilità liquide		
1 Depositi bancari e postali	11.491.466	158.419
3 Denaro e valori in cassa	4.000	3.844
Totale IV	11.495.466	162.263
TOTALE ATTIVO CIRCOLANTE	75.748.190	82.192.428
D) RATEI E RISCONTI		
1 Ratei e risconti attivi	309.391	166.233
TOTALE RATEI E RISCONTI	309.391	166.233
TOTALE ATTIVITÀ	150.553.264	141.424.995

Importi in unità di euro

CREDITI V/CLIENTI:

Il totale dei crediti v/clienti è diminuito di 12.330 migliaia di euro rispetto al 31.12.2015. Tale decremento è dovuto alla messa a regime della riorganizzazione dei processi commerciali e del gestionale SAP-ISU ed alla modifica delle procedure interne di recupero del credito.

CREDITI TRIBUTARI:

I minori crediti tributari pari a 4.928 migliaia di euro sono dovuti a maggiori saldi imposte 2016 rispetto al 2015.

DISPONIBILITÀ LIQUIDE:


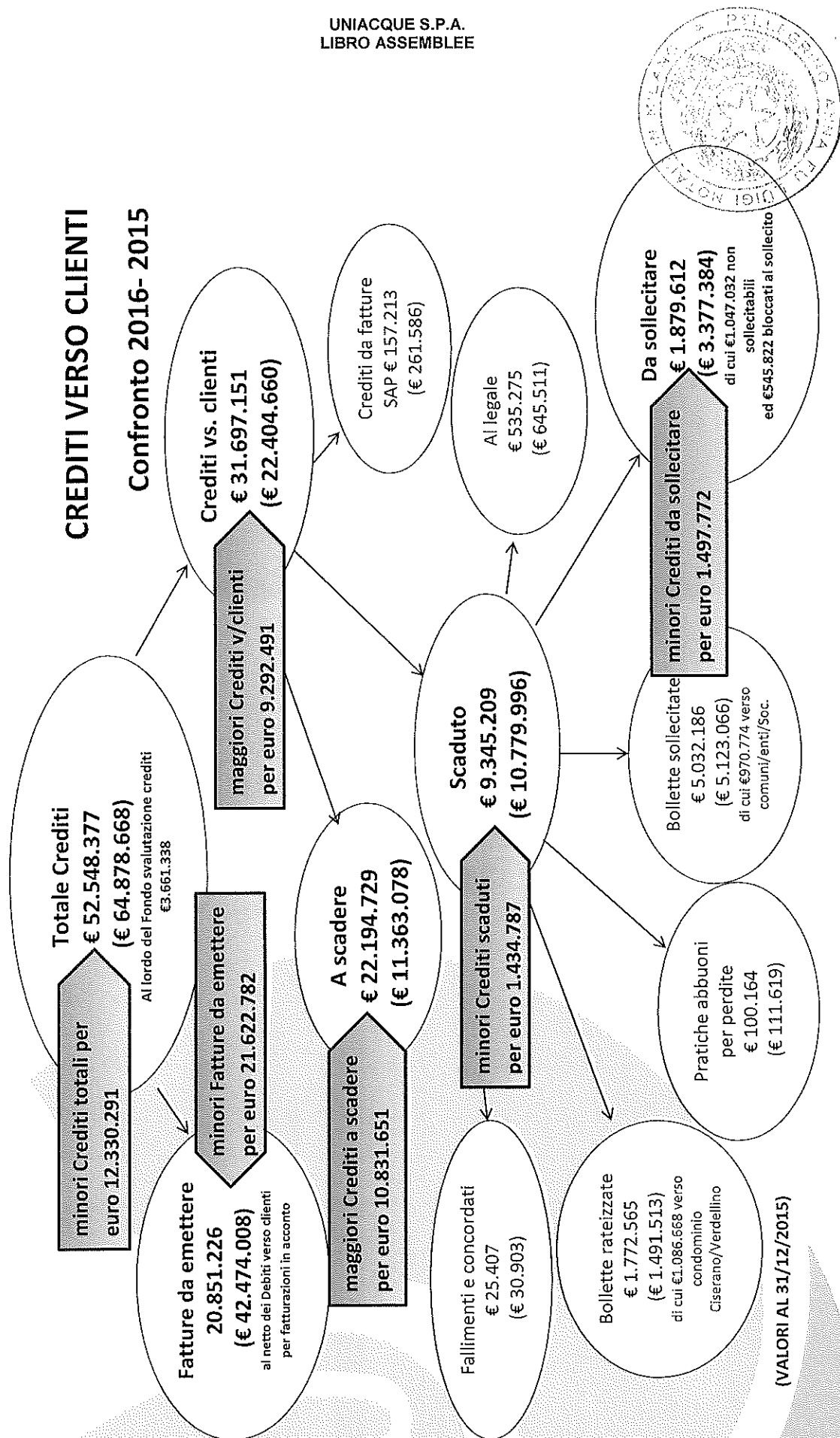
La variazione positiva delle disponibilità liquide al 31.12.2016 è dovuta all'erogazione, nel mese di dicembre, del finanziamento BEI pari a 36.000 migliaia di euro, in parte utilizzato per i pagamenti previsti nel mese.



dal 2006 al servizio dei Be. raschi



SITUAZIONE CREDITI



STATO PATRIMONIALE

PASSIVO	31/12/2016	31/12/2015
A) PATRIMONIO NETTO		
I Capitale	36.000.000	2.040.000
IV Riserva legale	408.000	408.000
VII Altre riserve		
1 Riserva facoltativa	5.171.370	30.246.562
7 Riserve da arrotondamento	0	0
Totale VI	5.171.370	30.246.562
IX Utile (perdita) dell'esercizio	10.596.881	8.884.808
TOTALE PATRIMONIO NETTO	52.176.251	41.579.370
B) FONDI RISCHI E ONERI		
2 Per imposte, anche differite	0	0
3 Altri	409.442	2.393.227
TOTALE FONDO RISCHI E ONERI	409.442	2.393.227
C) TRATTAMENTO FINE RAPPORTO LAVORO SUBORDINATO		
	3.946.444	4.044.492

Importi in unità di euro

PATRIMONIO NETTO:

Il Patrimonio Netto al 31.12.2016 incrementa rispetto all'anno precedente per effetto dell'utile d'esercizio. Si evidenzia l'aumento del Capitale Sociale a 36.000 migliaia di euro a seguito dell'assemblea dei soci del 14 luglio 2016.

FONDO RISCHI ED ONERI:

La diminuzione del Fondo Rischi pari a 1.984 migliaia di euro è dovuta al rilascio degli accantonamenti effettuati negli anni precedenti, soprattutto a seguito della chiusura dell'accertamento dell'Agenzia delle Entrate.



UNIACQUE S.P.A.
LIBRO ASSEMBLEE



dal 2006 al servizio dei Bergamaschi

STATO PATRIMONIALE

PASSIVO	31/12/2016	31/12/2015
D) DEBITI		
4 Debiti verso banche		
a) entro l'esercizio successivo	11.946.707	29.020.593
b) oltre l'esercizio successivo	36.042.194	3.116.418
Totale 4	47.988.901	32.137.011
6 Accounti		
a) entro l'esercizio successivo	836.822	766.719
Totale 6	836.822	766.719
7 Debiti v/fornitori		
a) entro l'esercizio successivo	36.680.461	51.509.840
Totale 7	36.680.461	51.509.840
9 Debiti v/controllate		
a) entro l'esercizio successivo	0	0
Totale 9	0	0
12 Debiti tributari		
a) entro l'esercizio successivo	2.016.501	358.437
Totale 12	2.016.501	358.437
13 Debiti v/istituti di previdenza e di Sicurezza sociale		
a) entro l'esercizio successivo	1.271.716	1.216.173
Totale 13	1.271.716	1.216.173
14 Altri debiti		
a) entro l'esercizio successivo	5.175.234	7.395.414
Totale 14	5.175.234	7.395.414
TOTALE DEBITI	93.969.635	93.383.594
E) RATEI E RISCONTI		
1 Ratei e risconti passivi	51.492	24.312
TOTALE RATEI E RISCONTI	51.492	24.312
TOTALE PASSIVITÀ	150.553.264	141.424.995

Importi in unità di euro

DEBITI V/BANCHE:


Al 31.12.2016 i debiti v/banche sono incrementati di 15.852 migliaia di euro a seguito erogazione del finanziamento BEI a lungo termine. La struttura debitoria v/banche della società al 31.12.2016 risulta più equilibrata rispetto agli anni precedenti.

DEBITI V/FORNITORI:

La riduzione pari a 14.829 migliaia di euro è dovuta ai pagamenti delle rate dei mutui di competenza dei Comuni e delle Società Patrimoniali.

DEBITI TRIBUTARI:

L'incremento dei debiti tributari è dovuto al maggior saldo 2016 rispetto al saldo dell'anno precedente.





POSIZIONE FINANZIARIA NETTA

Posizione Finanziaria Netta	al 31/12/2015	al 31/12/2016
A. Cassa	3.844	4.000
B. Altre disponibilità liquide	158.419	11.491.466
C. Titoli detenuti per la negoziazione	-	-
D. Liquidità (A+B+C)	162.263	11.495.466
E. Crediti finanziari correnti	-	-
F. Debiti bancari correnti	(8.429.049)	-
G. Parte corrente dell'indebitamento non corrente	(20.591.544)	(11.946.707)
H. Altri debiti finanziari correnti	-	-
I. Indebitamento finanziario corrente (F+G+H)	(29.020.593)	(11.946.707)
J. Indebitamento finanziario corrente netto (I-E-D)	(28.858.330)	(451.241)
K. Indebitamento finanziario non corrente	(3.116.418)	(36.042.194)
L. Posizione Finanziaria Netta (J+K)	(31.974.748)	(36.493.435)

CONTO ECONOMICO

CONTO ECONOMICO	31/12/2016	31/12/2015
A) VALORE DELLA PRODUZIONE		
1 Ricavi vendite e prestazioni	83.776.939	84.125.705*
4 Incremento di immobilizzazioni per lavori interni	2.383.255	1.993.685
5 Altri ricavi e proventi		
a) altri ricavi e proventi	5.544.670	4.661.415*
Totale 5	5.544.670	4.661.415*
TOTALE VALORE DELLA PRODUZIONE	91.704.864	90.780.805*

* i valori contenuti nella colonna al 31/12/2015 sono stati oggetto di riclassifica ai fini della comparabilità del bilancio predisposto al 31/12/2016. Per l'informativa di dettaglio si rinvia alla relativa voce nella Nota Integrativa al Bilancio.

RICAVI VENDITE E PRESTAZIONI:

sono inferiori rispetto all'anno precedente di 349 migliaia di euro soprattutto per minori ricavi da servizio acquedotto, dovuti principalmente alla diminuzione dei metri cubi venduti.

INCREMENTAZIONI IMMOBILIZZAZIONI PER LAVORI INTERNI:

sono superiori di 390 migliaia di euro rispetto al 2015 per maggiori capitalizzazioni di ore personale interno.

ALTRI RICAVI:

sono superiori rispetto al consuntivo 2015 di 883 migliaia di euro per le sopravvenienze attive.



CONTO ECONOMICO

CONTO ECONOMICO	31/12/2016	31/12/2015
B) COSTI DELLA PRODUZIONE		
6 Materie prime, sussidiarie di consumo e di merci	(4.642.399)	(4.525.765)*
7 Servizi	(29.759.459)	(26.946.992)*
8 Godimento beni di terzi	(14.757.857)	(21.324.510)*
9 Costi per il personale		
a) salari e stipendi	(12.731.690)	(12.288.750)*
b) oneri sociali	(3.796.622)	(3.759.057)*
c) trattamento di fine rapporto	(784.591)	(766.516)*
e) altri costi	(26.000)	(25.680)
Totale 9	(17.338.903)	(16.840.003)*

SERVIZI:

Rispetto al consuntivo 2015 lo scostamento dei costi per servizi è pari a 2.812 migliaia di euro soprattutto per maggiori consulenze (488 migliaia di euro), per spese di fatturazione e spedizione (250 migliaia di euro), per manutenzioni sulle reti ed impianti effettuati dalle imprese (1.238 migliaia) e spese per pubblicità (411 migliaia di euro).

GODIMENTO BENI DI TERZI:

Lo scostamento rilevato sul consuntivo 2015 è dovuto a minori canoni a Comuni e Società Patrimoniali di competenza dell'anno ed alle rettifiche costi anni precedenti (principalmente dovuti a mutui ceduti nel 2015 dalla Provincia di Bergamo)

COSTI DEL PERSONALE:

Rispetto al 2015 si rilevano costi superiori per 499 migliaia di euro dovuti principalmente a maggiori oneri per rettifiche degli anni precedenti ed alle politiche di adeguamento retributivo messe in atto in adempimento del CCNL di settore.

CONTO ECONOMICO

CONTO ECONOMICO	31/12/2016	31/12/2015
B) COSTI DELLA PRODUZIONE		
10 Ammortamenti e svalutazioni		
a) ammortamenti delle immob. immateriali	(4.599.220)	(4.020.928)*
b) ammortamenti delle immob. materiali	(778.602)	(683.467)
c) altre svalutazioni delle immob.	0	(697.438)
d) svalutazioni crediti compresi nell'attivo circ. e dispon. liquide	(4.050.000)	(0)
Totale 10	(9.427.822)	(5.401.833)*
11 Var. rimanenze di materie suss., di consumo e merci	106.482	(23.308)
12 Accantonamenti per rischi	(43.643)	(1.937.286)
13 Altri accantonamenti	(0)	(0)
14 Oneri diversi di gestione	(642.613)	(527.482)*
TOTALE COSTI DELLA PRODUZIONE	(76.506.214)	(77.527.179)*
DIFFERENZA TRA VALORE E COSTI DI PRODUZIONE	15.198.650	13.253.626*

AMMORTAMENTI E SVALUTAZIONI CREDITI:

Il totale ammortamenti e svalutazione crediti è incrementato di 4.026 migliaia di euro per l'accantonamento al fondo svalutazione crediti.



CONTO ECONOMICO

CONTO ECONOMICO	31/12/2016	31/12/2015
C) PROVENTI E ONERI FINANZIARI		
15 Proventi da partecipazioni		
Altri	54.522	42.555
Totale 15	54.522	42.555
16 Altri proventi finanziari		
d) proventi diversi dai precedenti	151.494	105.054*
Totale 16 d)	151.494	105.054*
Totale 16	151.494	105.054*
17 Interessi e altri oneri finanziari		
d) v/altre imprese	(485.965)	(1.301.568)*
Totale 17	(485.965)	(1.301.568)*
TOTALE PROVENTI ED ONERI FINANZIARI	(279.949)	(1.153.959)*
RISULTATO PRIMA DELLE IMPOSTE	14.918.701	12.099.667*
20 Imposte sul reddito d'esercizio, correnti, differite e anticipate		
a) Imposte correnti	(5.058.661)	(2.657.449)*
b) imposte differite e anticipate	736.841	(557.410)
Totale 20	(4.321.820)	(3.214.859)*
21 UTILE (PERDITA)	10.596.881	8.884.808

PROVENTI E ONERI FINANZIARI:

Rispetto al consuntivo 2015 si rileva uno scostamento in termini di minori oneri finanziari pari a 874 migliaia di euro principalmente per interessi passivi swap per 371 migliaia di euro e minori interessi passivi su finanziamenti diretti per 379 migliaia di euro.

RISULTATO PRIMA DELLE IMPOSTE:

Il reddito ante imposte 2016 risulta superiore di 2.819 migliaia di euro rispetto al 2015 e l'utile netto d'esercizio, pari a 10.597 migliaia di euro è in aumento rispetto all'anno precedente di 1.712 migliaia di euro.



DIVIDENDO SOCIALE

La Società nel 2016 ha restituito al territorio bergamasco:

DIVIDENDO SOCIALE	
INVESTIMENTI 2016	€ 22.587.366,00
RATE MUTUI comuni/patrimoniali (con IVA)	€ 29.797.466,00
RIMBORSI FATTURATI SENTENZA c.c. 335/2008	€ 3.942.351,00
TOTALE	€ 56.327.183,00

EQUIVALENTI A € 231,00/UTENZA



PROGRAMMA DI VALUTAZIONE DEL RISCHIO DI CRISI AZIENDALE

ART. 6 COMMA 2 D.LGS N. 175/2016



Il Testo unico sulle società a partecipazione pubblica, di cui al D.Lgs. n. 175 del 19 agosto 2016, dispone, all'art. 6, comma 2, che le società in controllo pubblico **devono prevedere specifici programmi di valutazione del rischio di crisi aziendale**, dandone informazione ai Soci a chiusura del bilancio d'esercizio di riferimento.

Qualora emergano uno o più indicatori di crisi aziendale l'art. 14, comma 2, del Testo unico prevede che l'organo amministrativo della società adotti senza indugio i provvedimenti necessari al fine di prevenire l'aggravamento della crisi, correggerne gli effetti ed eliminarne le cause, attraverso un idoneo piano di risanamento che deve essere sottoposto preventivamente all'approvazione di soci.

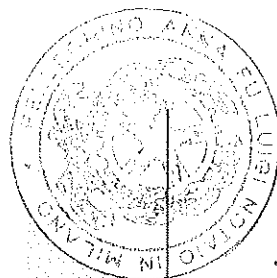
Il Consiglio di Amministrazione, sulla base delle linee di indirizzo emanate da Utilitalia, ha adottato una serie di indicatori funzionali a rilevare il potenziale rischio di crisi aziendale.

PROGRAMMA DI VALUTAZIONE DEL RISCHIO DI CRISI AZIENDALE

ART. 6 COMMA 2 D.LGS N. 175/2016

Indicatori che attivano la soglia di allarme approvati dal C.d.A.

A	Risultato di esercizio valore negativo per tre esercizi consecutivi.
B	Riduzione Patrimonio Netto erosione in misura superiore al 30%.
C	Relazione società di revisione la società di revisione o il collegio sindacale segnalano dubbi circa la continuità aziendale.
D	Indice struttura finanziaria indice inferiore a 0,7, inteso quale rapporto tra patrimonio netto più debiti a medio e lungo termine verso banche e l'attivo immobilizzato.
E	Peso oneri finanziari su ricavi vendite e prestazioni (A1) rapporto tra oneri finanziari e ricavi vendite e prestazioni (A1) è superiore a 10%.



PROGRAMMA DI VALUTAZIONE DEL RISCHIO DI CRISI AZIENDALE

ART. 6 COMMA 2 D.LGS N. 175/2016



Valori rilevati del triennio 2014 ÷ 2016

INDICATORI	2014	2015	2016	NOTE
A Risultato di Esercizio negativo in tre anni consecutivi	€ 9.286.143,00	€ 8.884.808,00	€ 10.596.881,00	È sempre positivo.
B Riduzione del Patrimonio Netto in misura superiore al 30%	0	0	0	È sempre aumentato.
C Relazione società di revisione critica sulla continuità aziendale	NO	NO	NO	Non sono stati fatti rilievi sulla continuità aziendale
D Indice di struttura finanziaria inferiore a 0,7	-	-	1,18	Valore non superato
E Peso oneri finanziari su ricavi vendite e prestazioni (A1) superiore a 10%	1,28%	1,46%	0,58%	Valore non superato

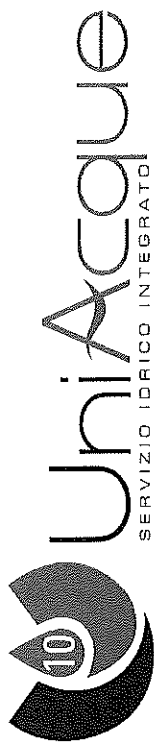
Il C.d.A. informa l'assemblea dei Soci che l'analisi degli indicatori approvati dal C.d.A., relativi agli esercizi del triennio 2014 ÷ 2016,

NON EVIDENZIA ALCUN RISCHIO DI CRISI AZIENDALE PER IL 2016

UNIACQUE S.P.A.
LIBRO ASSEMBLEE




dal 2006 al servizio dei Be. Raschi



dal 2006 al servizio dei Bergamaschi

UNIACQUE S.P.A.
LIBRO ASSEMBLEE



Relazione di fine mandato del Consiglio di Amministrazione
2014 ÷ 2016

RISULTATI ECONOMICO - PATRIMONIALI

TABELLA DEBITO COMPLESSIVO

valori in Euro

	2013	2014	2015	2016	Differenza 2016÷2013
A) Debiti verso Comuni e Patrimoniali (a netto dei crediti da compensare)	193.612.225,72	171.099.079,57	154.175.538,41	129.497.406,84	- 64.114.818,88
di cui: rate di competenza annua per mutui		15.188.503,28	15.317.640,16	12.762.922,95	43.269.066,39
B) Debiti verso banche	29.623.407,00	22.489.668,00	92.137.011,00	47.988.901,00	18.365.494,00
C) Disponibilità finanziarie	7.350.929,00	12.031.255,00	162.263,00	11.495.466,00	4.144.537,00
A) +B) -C)	215.884.703,72	181.557.492,57	186.150.286,41	165.990.841,84	- 49.893.861,88


TOTALE RIMBORSATO NEL TRIENNIO 2014 ÷ 2016:

Euro 64.114.818,88 (importo imponible) a fronte di rate di competenza per Euro **43.269.066,39**; saldati nel triennio Euro **20.845.752,49** di arretrati.

Nel 2016 il debito verso le banche è aumentato a seguito del finanziamento BEI di 36.000.000 €

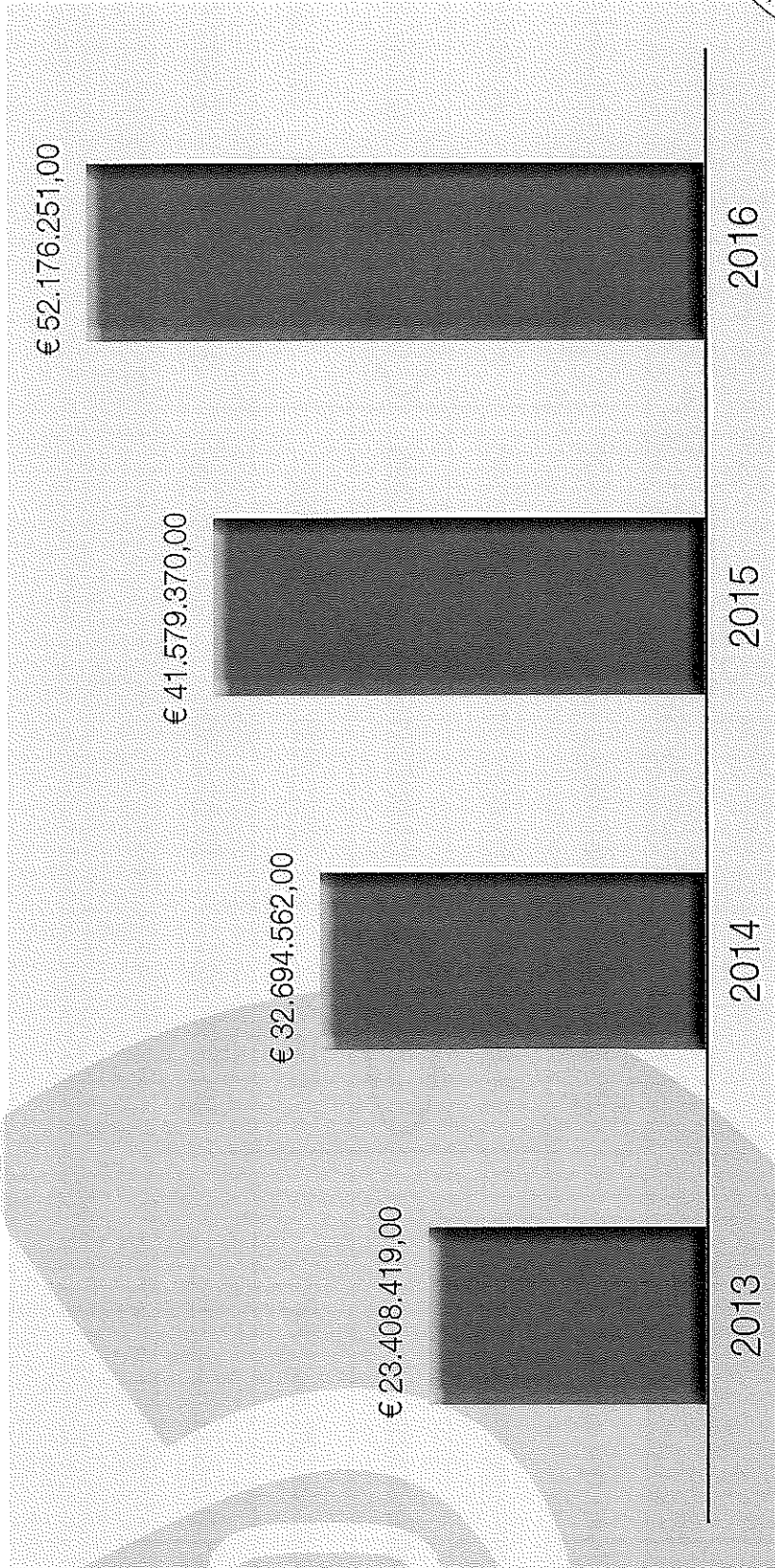
	2013	2014	2015	2016	Investimenti 2014÷2016
Investimenti	5.660.000,00	10.316.885,00	20.617.320,00	22.587.366,00	53.521.571,00

Oltre alla riduzione complessiva dei debiti di cui sopra, nel triennio in esame 2014÷2016, sono stati realizzati investimenti per oltre 53,5 Milioni di Euro.



RISULTATI ECONOMICO - PATRIMONIALI

ANDAMENTO PATRIMONIO NETTO



Il considerevole aumento del PATRIMONIO NETTO nel triennio 2014÷2016 ha consentito di superare in tempi rapidi la situazione critica di sottocapitalizzazione della società e di migliorare considerevolmente la struttura finanziaria.





RISULTATI ECONOMICO - PATRIMONIALI

TREND TEMPORALE DEI CREDITI VERSO CLIENTI


	CONSUNTIVO 31/12/2013	CONSUNTIVO 31/12/2014	CONSUNTIVO 31/12/2015	CONSUNTIVO 31/12/2016	SCOST. CONS 2016/2013
Fatture da emettere	39.672.859	27.483.512	42.474.008	20.851.226	(18.821.633)
Crediti a scadere	13.878.167	15.405.203	11.363.078	21.944.835	8.066.668
Credito scaduto	11.382.892	12.936.615	10.779.996	9.345.209	(2.037.683)
Crediti da fatture SAP	678.562	252.750	261.586	157.213	(521.349)
Crediti verso Clienti	25.939.621	28.594.568	22.404.660	31.447.257	5.507.636
Totale crediti verso clienti	65.612.480	56.078.080	64.878.668	52.298.483	(13.313.997)

valori in Euro


RISULTATI ECONOMICO - PATRIMONIALI

FINANZIAMENTO BEI

31.5.2015	Sottoscrizione del contratto di finanziamento con BEI
28.11.2016	Sottoscrizione del contratto a garanzia del finanziamento con CdP
15.12.2016	Erogazione dell'importo di 36 Milioni di Euro - tasso inferiore a 200 basis points (compresi i costi CdP) - durata 15 anni con 4 anni di preammontamento



RISULTATI ECONOMICO - PATRIMONIALI

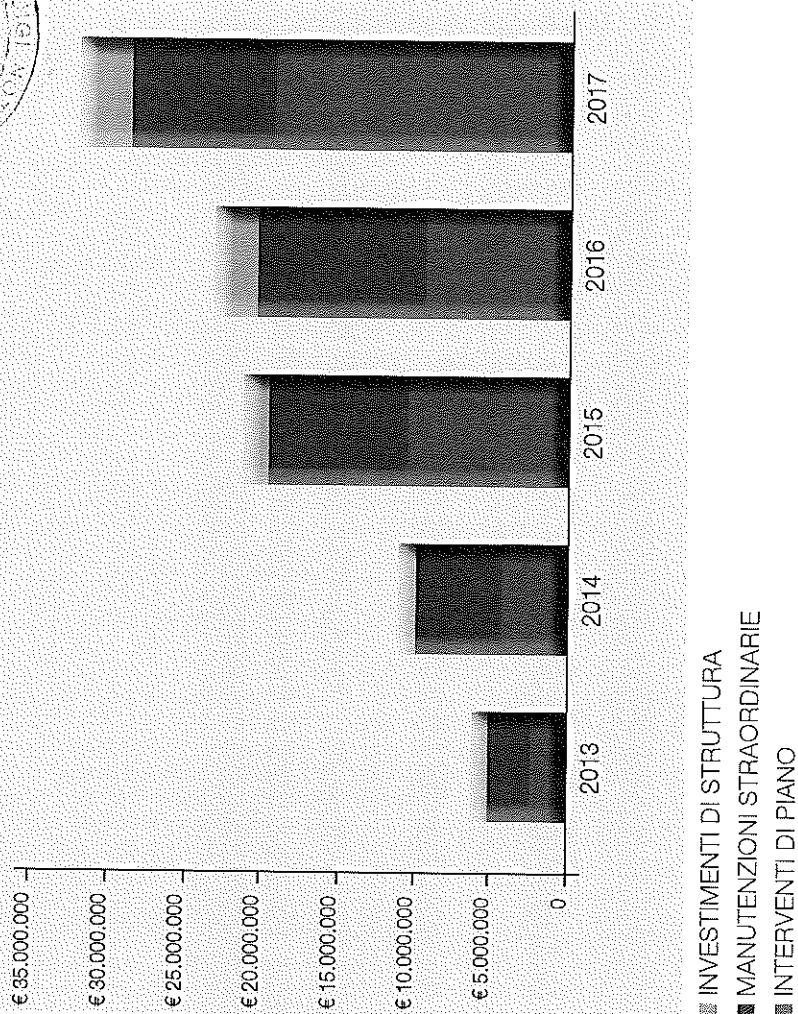


UNIACQUE S.P.A.
LIBRO ASSEMBLEE

INVESTIMENTI CONSUNTIVO 2013 ÷ 2016 E PREVISIONE 2017

	2013	2014	2015	2016	Prev. 2017
INTERVENTI DI PIANO	1.952	3.685	10.011	8.891	18.470
MANUTENZIONI STRAORDINARIE	2.893	5.670	8.856	10.919	9.427
INVESTIMENTI DI STRUTTURA	815	962	1.750	2.777	3.335
	5.660	10.317	20.617	22.587	31.232

Gli investimenti previsti a budget 2017 **incrementano del 38,3% rispetto al consuntivo 2016**



dal 2006 al servizio dei Bolognesi

VERIFICA ISPETTIVA AEEGSI - FEBBRAIO 2014

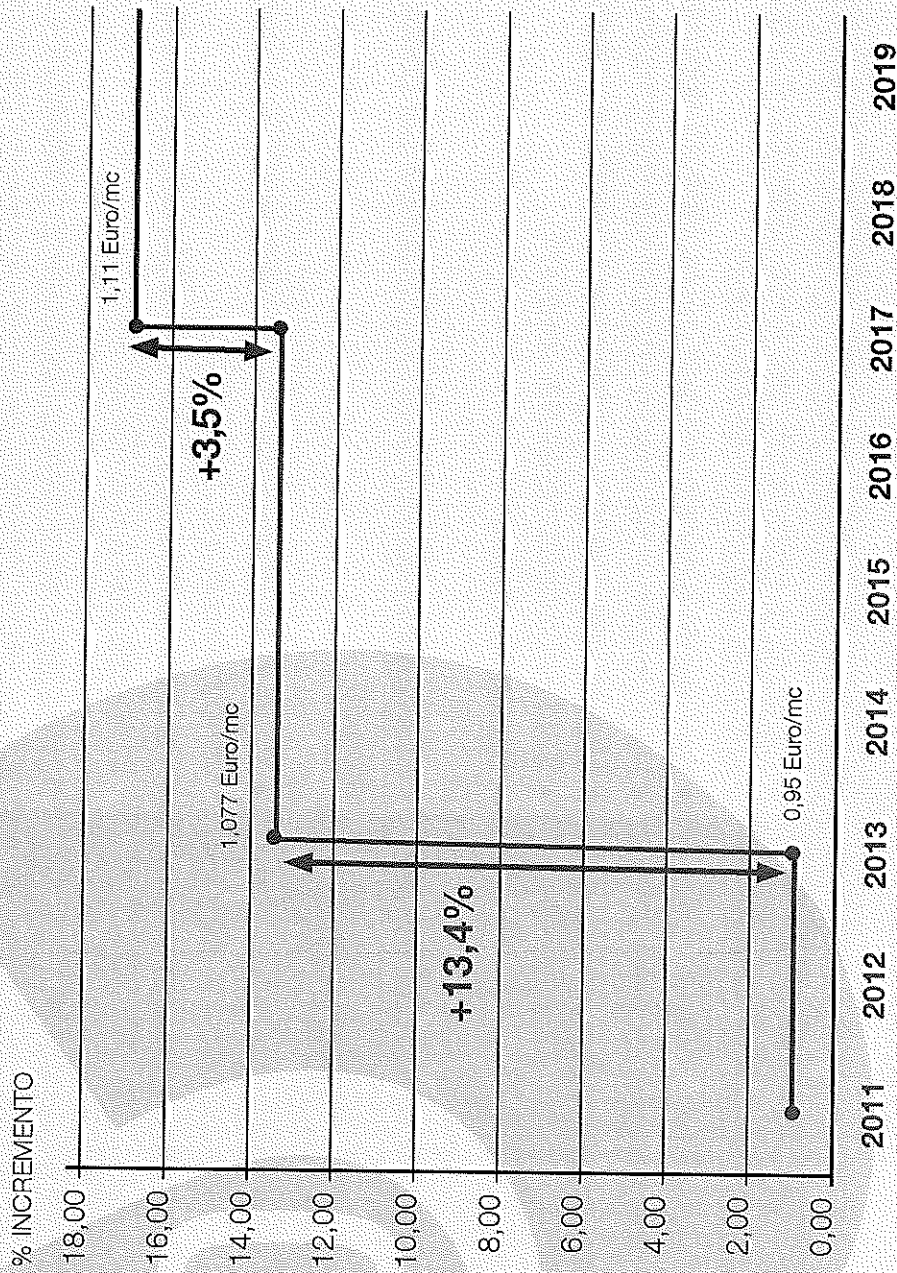
<p>TRASPARENZA NELLA FATTURA DI CONSUMO</p>	<ul style="list-style-type: none"> • Tipologia di tariffa applicata, fonte normativa e organo deliberante • Matricola e tipologia del misuratore • Se l'utente è servito o meno da impianto di depurazione attivo • Periodo letto e fatturato e stima annua dei consumi • Quadro del periodo di addebiti e accrediti, comprese le voci di perequazione • Statistiche andamento dei consumi • Box informazioni
<p>TRASPARENZA QUALITÀ DELL'ACQUA EROGATA</p>	<p>Collegamento sul sito www.uniacqua.bg.it per controllare i parametri dell'acqua erogata</p>
<p>RESTITUZIONE QUOTE DEPURAZIONE NON DOVUTE</p>	<ul style="list-style-type: none"> • Periodo 15 ottobre 2003 – 15 ottobre 2008: coinvolti 7.983 utenti per un rimborso pari a € 2.529.689 • Periodo 16 ottobre 2008 – 31 dicembre 2014: coinvolti 9.529 utenti per un rimborso pari a € 2.762.375
<p>ADEGUAMENTO TARIFFARIO</p>	<p>Approvato in via definitiva l'incremento tariffario di +13,4% fisso ed invariabile per il periodo 2013-2015 a fronte dell'incremento del 24,3% approvato dal Consiglio Provinciale con delibera n. 166 del 20 dicembre 2013</p>





LA TARIFFA

INCREMENTO TARIFFARIO NEL TEMPO



Delibera del Consiglio Provinciale di Bergamo del 20 dicembre 2013

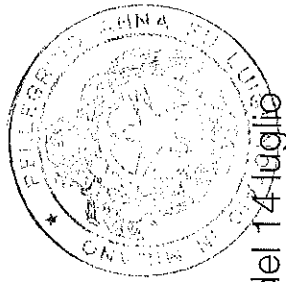
Delibera del Consiglio Provinciale di Bergamo del 27 aprile 2016

MODIFICHE AI REGOLAMENTI

MODIFICHE AI REGOLAMENTI DI SERVIZIO 2016

Punti fondamentali	Previgente	Nuovo
Obbligazione solidale	Il proprietario dell'immobile doveva garantire, in caso di inadempienza dell'affittuario, il pagamento delle fatture di consumo.	L'obbligazione viene sostituita dal deposito cauzionale, in ottemperanza alle delibere dell'AECS.
Deposito cauzionale	Non previsto	Il pagamento delle fatture viene garantito con un deposito cauzionale, come disposto dall'AECS; pari al 25% del costo corrispondente al consumo annuo dell'utente. Il valore del deposito è recuperato su tre rate per i nuovi utenti e due rate per quelli già attivi. Sono esenti gli utenti che hanno attivato la domiciliazione bancaria (RID) e hanno consumato sino a 500 mc/anno. L'utente paga in base al proprio consumo annuo: a. sino a 100 mc/anno paga 100 mc + 50% a tariffe vigenti; L'eccedenza del consumo a tariffa pari al 50% di quella base. b. tra 100 e 200 mc/anno paga 200 mc a tariffe vigenti. L'eccedenza del consumo a tariffa pari al 50% di quella base. c. oltre i 200 mc/anno paga il consumo annuo + 100% a tariffe vigenti. L'eccedenza del consumo a tariffa pari al 50% di quella base. Escluse le quote di fognatura e depurazione. Vale ogni 10 anni.
Perdite occulte	L'utente paga il volume eccedente il consumo annuo a tariffa base, escluse le quote di fognatura e depurazione. Vale ogni 10 anni.	
Fondo perdite occulte	Non attivo	Gli utenti interessati, a fronte del versamento di Euro 7/anno, possono beneficiare delle agevolazioni del Fondo perdite occulte che sosterrà il costo del consumo eccedente il doppio del consumo annuo.
Cadute	Non attivo	Uniacque ha attivato il servizio di manutenzione e pulizia delle caditoie stradali per i Comuni Soci. Tale servizio è effettuato secondo un disciplinare tecnico approvato dall'UATO.





MANUTENZIONE E PULIZIA DELLE CADITOIE

La Conferenza dei Comuni dell'Ambito Territoriale Ottimale di Bergamo, con propria delibera n. 4 del 14-luglio 2016, ha affidato ad UniAcque la manutenzione e la pulizia delle caditoie stradali al servizio delle reti fognarie miste e bianche, recependo a tal proposito numerose segnalazioni dei Sindaci Bergamaschi.

LE TAPPE

Gennaio 2016	Avvio campagna di raccolta dati tecnici dai Comuni per analisi di dimensionamento del servizio.
Aprile 2016	Rilancio campagna di raccolta dati tecnici.
Luglio 2016	Affidamento da parte della Conferenza d'Ambito del servizio di pulizia e manutenzione delle caditoie stradali.
Dicembre 2016	Avvio del servizio e condivisione della programmazione con i Comuni; i Comuni aderenti in questa prima fase sono 101 per un totale di 130.000 caditoie e per un importo annuo di spesa stimato in 1.300.000 Euro.

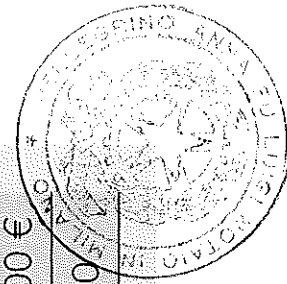
■ NUOVI SERVIZI

CAMPAGNA DI MESSA A NORMA DEGLI STRUMENTI DI MISURA

- > A seguito della direttiva dell'Unione Europea MID 2004/22/CE, recepita dall'Italia con D.Lgs. 22 del 2.2.2007, resa applicabile con l'emanazione del D.M. 30.10.2013 n. 155 del Ministero dello Sviluppo Economico, nel 2016 è stato condotto a termine un progetto pilota nei comuni di Fiorano al Serio e Cavernago.
- > A partire dal 2017 avrà inizio la campagna di sostituzione massiva che si concluderà nel 2027.
- > Nel 2017 sarà avviata anche una sperimentazione di posa di contatori elettromagnetici in telelettura nei comuni di Carona, Valbondione, Gandellino e Foppolo.

CRONOPROGRAMMA SOSTITUZIONE MASSIVA CONTATORI

	2016	2017	2018-2027
Importo previsto	106.000 €	800.000 €	16.000.000 €
Sostituzione massima dei contatori	1.650	12.000	220.000



■ NUOVI SERVIZI


WEB GIS





Il progetto prevede la migrazione su una nuova piattaforma evoluta Web Gis con completamento delle attività entro il primo semestre 2017.

Il progetto, che sarà sviluppato con la collaborazione di CAP Holding, nasce nell'ambito delle attività sviluppate dai tavoli tecnici di WATER ALLIANCE.

Il nuovo sistema consentirà:

- operatività ottimizzata di circa 140 persone dell'area tecnica aziendale;
- accesso tramite strumenti "mobile" per permettere la consultazione e l'interazione con i dati direttamente sul campo;
- centralità delle informazioni e sincronizzazione dei dati tra i diversi ambienti software utilizzati nel quotidiano.



	WebGIS Acquedotto e Fognatura Mappa in quadro d'Unione delle Reti Acquedotto, Fognatura, Database Topografico, Carta Tecnica Numerica Comunale e Catasto. Sistema di coordinate Regionale UTM84-32N.
	Amministrazione Stradario Accesso al gestionale di Amministrazione dello Stradario
	Gestore Documentale Accesso al gestionale Gestore Documentale
	Pannello di controllo Accesso al pannello di controllo



dal 2006 al servizio dei Be. maschi


■ NUOVI SERVIZI

PROGETTO SIMAN

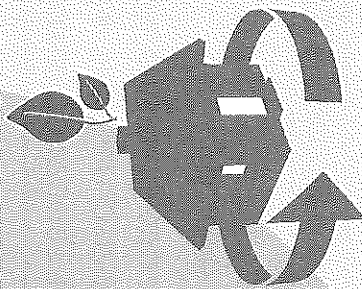
Nel corso del triennio 2014÷2016, è continuata l'attività di collaborazione con l'Università di Bergamo per lo sviluppo del Sistema Informativo di Manutenzione (SIMAN) con l'obiettivo di ingegnerizzare i processi manutentivi e gestire, secondo procedure manutentive standard, le diverse tipologie impiantistiche che costituiscono il SII.

Tra le altre attività sviluppate nel 2016, in particolare si segnala quella relativa alla definizione delle attività manutentive programmate da effettuare su tutti gli impianti e le reti acquedotto unitamente allo sviluppo del software gestionale dedicato alle attività manutentive.


Nello specifico una corretta gestione della manutenzione impatta su:




Qualità



**Efficienza energetica
Riduzione materiali**



**Affidabilità e
continuità del servizio**



Riduzione costi



■ NUOVI SERVIZI

SAP IS-U



UNIACQUE S.P.A.
LIBRO ASSEMBLEE


2013	<p>Pluralità di banche dati.</p> <p>Incompletezza ed incoerenza della banche dati.</p> <p>Pluralità di sistemi gestionali.</p> <p>Incompatibilità tra i sistemi gestionali.</p>
2014	<p>A fine settembre è stato avviato il progetto mediante l'analisi della piattaforma acquistata da Pubblacqua S.p.A. ed il suo adattamento alle esigenze di UniAcque. Il progetto ha coinvolto in maniera rilevante e diffusa la maggior parte della struttura aziendale (Sistemi, Finanza Commerciale, Esercizio).</p>
2015	<p>Ai primi di febbraio è stata avviata una diffusa fase di formazione del personale coinvolto.</p> <p>All'inizio di giugno, terminate le fasi di analisi e test, il sistema è stato messo in produzione.</p> <p>L'implementazione del nuovo sistema ha comportato una rilevante attività di bonifica delle base dati utilizzate dai sistemi precedenti.</p>
2016	<p>Attivati interventi di modifica e di implementazione di alcune funzionalità migliorative al fine di rendere la piattaforma informatica pienamente compatibile con i processi aziendali.</p> <p>Il sistema ha inoltre subito adeguamenti a seguito di sopravvenute disposizioni legislative e regolamentari (obbligo della fatturazione in forma elettronica, gestione dello split payment, qualità contrattuale del servizio idrico integrato, separazione contabile, servizio di misura).</p>
2017	<p>Dismissione della quota detenuta di Ingegnerie Toscane srl a seguito dell'esito sostanzialmente infruttuoso di tale scelta, che ha comportato un dilatamento dei tempi necessari per l'implementazione del nuovo sistema.</p>



dal 2006 al servizio dei BeMaschi

■ NUOVI SERVIZI

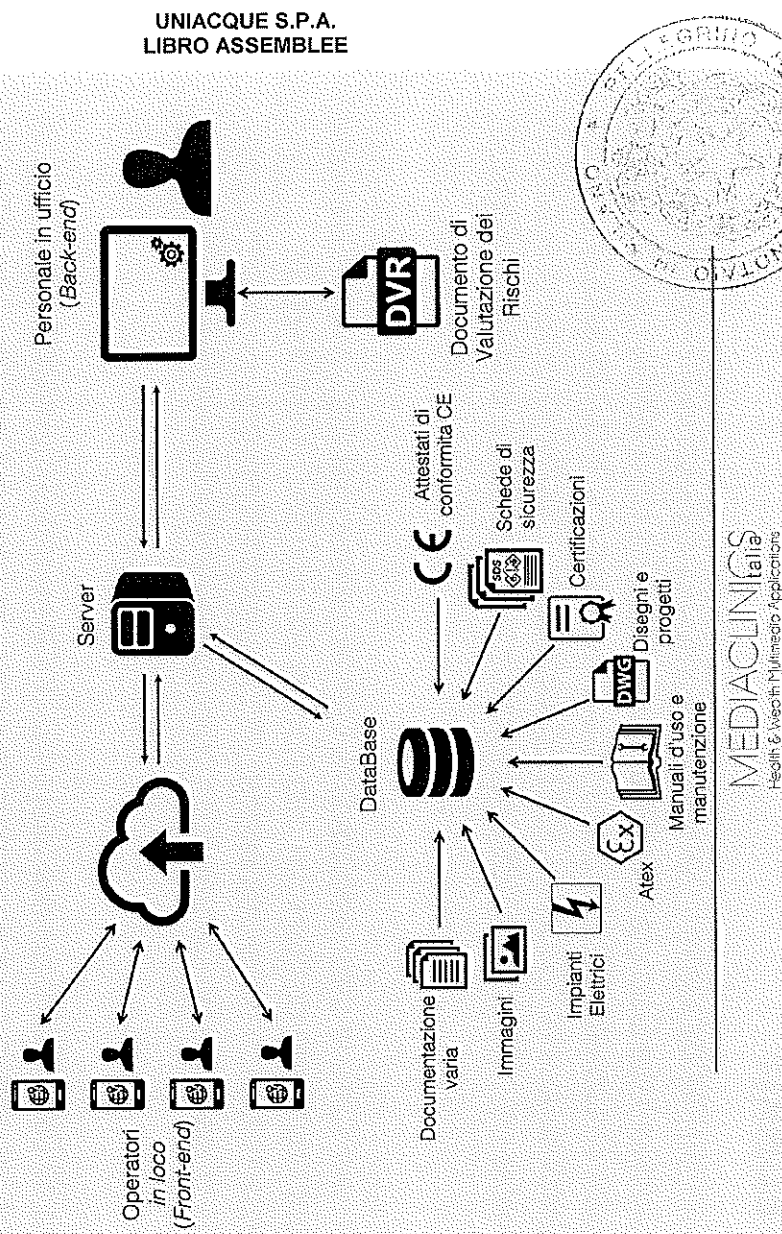
GIALLO




Nel corso del 2016, è stato avviato il progetto per la predisposizione dei Documenti di Valutazione dei Rischi relativi a tutti i siti/impianti di acquedotto gestiti dalla Società.

L'attività è stata resa possibile con l'adozione di "GIALLO", un software gestionale sviluppato proprio prendendo a riferimento la realtà di Uniacque e che nasce principalmente dal presupposto essenziale e prioritario di tutelare la salute e la sicurezza dei lavoratori nei luoghi di lavoro, nell'osservanza e nel rispetto degli artt. 17, comma 1, lettera a), 28 e 29 del D.Lgs. n. 81/2008.

PROCESSO DI REALIZZAZIONE DEI DVR




UNIACQUE S.P.A.
LIBRO ASSEMBLEE



■ NUOVI SERVIZI

SISTEMI DI GESTIONE INTEGRATI

UNI EN ISO 9001:2008



SISTEMI DI GESTIONE
CERTIFICATI

Lo standard internazionale UNI EN ISO 9001:2008 è applicato ai processi dell'organizzazione dal momento della costituzione della Società. Nel **2009** la Società ha ottenuto la Certificazione del Sistema di Gestione per la Qualità che attualmente è applicato a tutte le sedi e a tutti i processi aziendali. Tale sistema pone l'accento sul miglioramento continuo delle prestazioni aziendali in termini di efficacia ed efficienza e sulla soddisfazione del cliente e di tutti i soggetti interessati.

UNI EN ISO 18001:2007



SISTEMI DI GESTIONE
CERTIFICATI

Nel **2013** è stata ottenuta, per tutte le sedi aziendali, la Certificazione del Sistema di Gestione della Salute e Sicurezza sul Lavoro in conformità alla norma BS OHSAS 18001:2007. Questa certificazione attesta l'applicazione volontaria, all'interno della propria organizzazione, di un sistema che permette di garantire un adeguato controllo riguardo alla sicurezza e la salute dei lavoratori.

UNI EN ISO 14001:2004

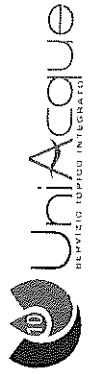


SISTEMI DI GESTIONE
CERTIFICATI

Nel **2016** è stata ottenuta la Certificazione del Sistema di Gestione Ambientale secondo la norma UNI EN ISO 14001:2004, valida per tutte le sedi aziendali. Il sistema di gestione ambientale ha l'obiettivo di migliorare la gestione degli impatti ambientali originati dalle attività svolte durante la gestione delle attività aziendali. Questo sistema, oltre ad agevolare il corretto adempimento delle normative ambientali, permette alla società di disporre di strumenti utili al costante mantenimento della conformità normativa, al miglioramento ed alla riduzione degli impatti ambientali.



UNIACQUE S.P.A.
LIBRO ASSEMBLEE




dal 2006 al servizio dei Be. maschi

PROGETTO D.Lgs. 231/2001

Con deliberazione del 23 settembre 2015, il Consiglio di Amministrazione, superando la carenza esistente, ha dato avvio al processo per l'adozione di un modello organizzativo e di un codice etico ai sensi del **D.Lgs. n. 231/2001**, idonei a garantire le finalità di legge.

In particolare, le attività di progetto sono state finalizzate alla:

- analisi delle attività aziendali, attraverso raccolta documentale ed esecuzione delle interviste effettuate ai key officer individuati al fine di identificare le aree potenzialmente a rischio di commissione dei reati previsti dal D.Lgs. 231/01 e dalla L. 190/2012;
- analisi dei processi e delle aree sensibili ex D.Lgs. 231/01, al fine di delinearne il sistema di controllo interno e le azioni di miglioramento dei protocolli di controllo previsti dal Modello 231;
- individuazione delle azioni necessarie ad allineare il sistema di governo societario ai dettami del Decreto e delle best practice di riferimento per l'adozione dei Modelli di Organizzazione, Gestione e Controllo;
- predisposizione del Modello di Organizzazione, Gestione e Controllo ex D.Lgs. 231/01 integrato con le disposizioni previste dalla Legge 190/2012 in tema di corruzione e al D.Lgs. 33/2013 in tema di trasparenza e revisione del Codice Etico.
- ridefinizione delle deleghe per le figure apicali aziendali.




RISORSE UMANE

1. La formazione come strumento di sviluppo e integrazione: il progetto formativo triennale

Il progetto formativo dedicato a tutto il personale è incentrato sui temi dell'integrazione, dell'appartenenza e dell'orientamento al Cliente, della gestione delle risorse umane e del lavoro per obiettivi ed è stato strutturato come un percorso di crescita progressiva per:

- migliorare l'immagine aziendale e del servizio sul territorio;
- sviluppare una cultura comune Uniacque, senso di appartenenza, coinvolgimento, integrazione, valori e motivazione in tutti i dipendenti attraverso un percorso che leghi il benessere dei lavoratori e dell'azienda;
- orientare i processi e le attività alla soddisfazione del Cliente;
- dotare il management di strumenti per una gestione ottimale delle risorse umane assegnate.

I contenuti del progetto sono quelli illustrati nella tabella seguente.



UNIACQUE S.P.A.
LIBRO ASSEMBLEE

2. Il sistema di valutazione per obiettivi

Il progetto definisce un sistema di Performance Management incentrato sulla valutazione per obiettivi dell'attività del top and middle management della Società, al fine di:

- valutare con maggiore omogeneità e trasparenza le persone su obiettivi che esse, nei propri ruoli, possono influenzare e che sono coerenti con le responsabilità e il contenuto dei ruoli ricoperti;
- riportare la retribuzione variabile al riconoscimento del "merito" introducendo un collegamento con i risultati aziendali e individuali per una maggiore responsabilizzazione verso il risultato.

Il sistema si basa sulla misurazione di due tipologie di obiettivi:

- obiettivi aziendali: riferiti ai risultati ottenuti dall'organizzazione nel suo complesso
- obiettivi individuali: collegati al ruolo e modificabili di anno in anno in funzione delle priorità strategiche.

Il progetto ha preso avvio nei primi mesi del 2017 ed è prevista una prima fase sperimentale da avviare nel secondo semestre dell'anno per testarne l'efficacia.





dal 2006 al servizio dei Ber^gamaschi

SEDICI AZIENDALI

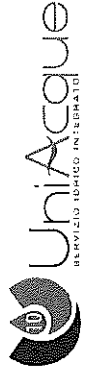
LA NUOVA SEDE AMMINISTRATIVA

Il 22 dicembre 2016 Uniacque S.p.A. alla presenza di autorità civili e religiose, Soci e dipendenti ha inaugurato la nuova sede amministrativa di Bergamo in via delle Canovine 21. L'immobile ubicato in prossimità del casello autostradale è dislocato su tre piani.



UNIACQUE S.P.A.
LIBRO ASSEMBLEE

Conta 180 postazioni di lavoro, 118 uffici e locali di servizio, con 118 parcheggi. Lo spazio interno è di 2.480 mq per uffici e 1.100 mq per mensa, locali corsi e accessori, a cui si aggiungono 644 mq di magazzini e 1.684 mq di autorimesse.



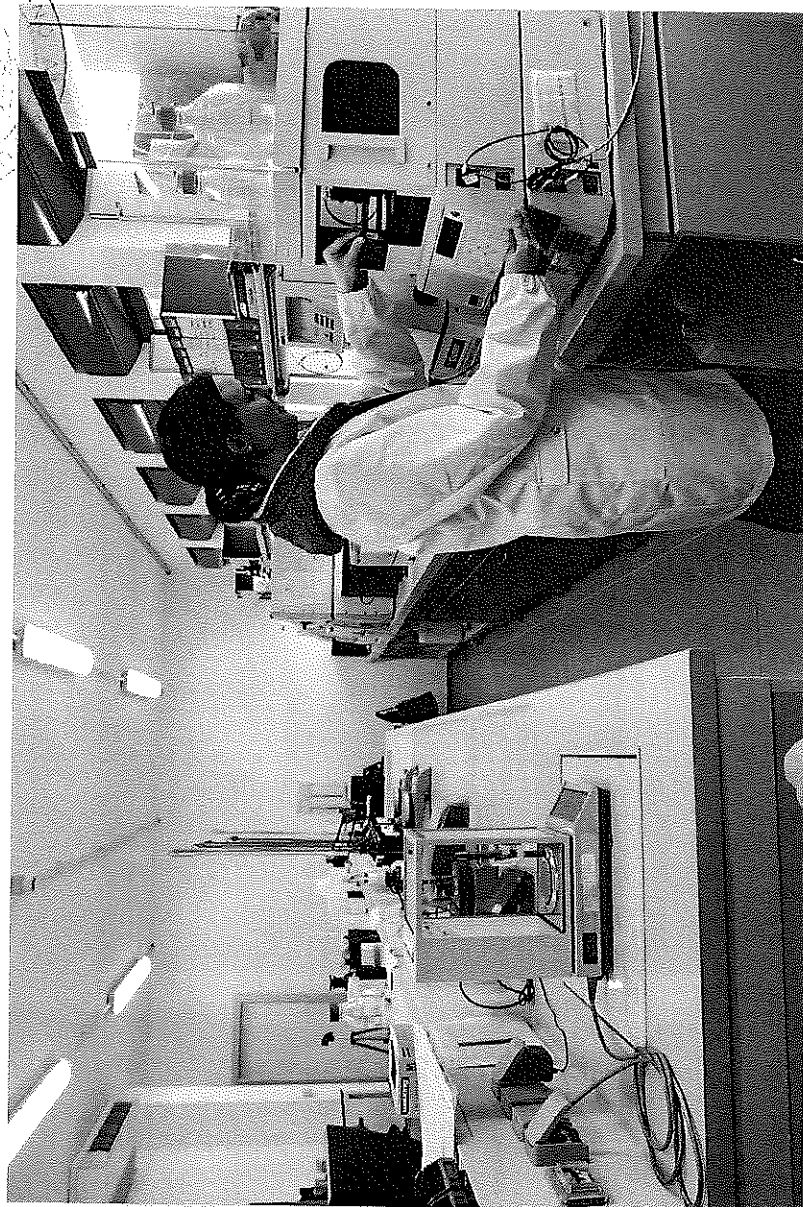
SEDICI AZIENDALI

NUOVO LABORATORIO CHIMICO A RANICA


L'intervento è consistito nella ristrutturazione della palazzina uffici esistente al fine di ospitare i tre laboratori di Uniacque dislocati in diverse sedi.

L'intervento ha comportato il rifacimento totale della distribuzione interna degli spazi e il rifacimento completo di tutti gli impianti, elettrici e meccanici oltre alla fornitura ex novo degli arredi di laboratorio, quest'ultimi non facenti parte dell'appalto generale. Si è realizzata a disposizione dei laboratori una superficie totale di circa 600 mq distribuita su 2 piani.

Contemporaneamente si è provveduto a realizzare un nuovo corpo di fabbrica, in struttura prefabbricata, adibito ad uffici del reparto Esercizio depurazione Area C.



UNIACQUE S.P.A.
LIBRO ASSEMBLEE



UniAcque
SOCIETÀ A R.S.P.A. - SERVIZI INTEGRATI

dal 2006 al servizio dei Beraschi

DECENNALE

Nel corso del 2016, la Società ha compiuto 10 anni di vita ed il Consiglio di Amministrazione ha ritenuto opportuno informare tutta la comunità bergamasca dell'evento, con iniziative di alto profilo culturale. Si è pertanto dato avvio ad un progetto "L'acqua di casa" che, iniziato nel 2016, si concluderà nel 2017 e che si è concretizzato in diverse tappe:

Campagna di affissioni nei principali Comuni della Provincia con l'opera "ACQUA PER NON SPRECARE LA VITA" dell'artista Giuseppe Stampone in collaborazione con GAMEC

Concorso fotografico ArteCorrente – Arte, Acqua e Sostenibilità – dedicato alle scuole secondarie di secondo grado, in collaborazione con GAMEC, in collegamento con BergamoScienza 2016 e con il patrocinio di WWF Italia Lombardia

Mostra fotografica itinerante di Maurizio Grisa: mosaici panoramici per mostrare la diffusione dell'acqua come uno degli elementi fondamentali della vita quotidiana

Proiezione cinematografica di "L'acqua al cinema", in collaborazione con Lab80Film: Acquacollage n. 1 di Francesco Scarponi, Flusso di Memoria a cura di Alessandra Beltrame e Giulia Castelletti e Tre Spot


Percorso visivo in Accademia Carrara "L'acqua in Pinacoteca", con la collaborazione di Fondazione Accademia Carrara, per osservare, conoscere e sviluppare una maggiore consapevolezza della necessità di tutelare l'acqua come elemento primario;


"Le mappe dell'acqua", con la collaborazione di Biblioteca Civica Angelo Maj: mostra documentaria dal titolo "L'acqua: una preziosa risorsa per l'uomo. L'ingegneria idraulica nella storia e nel territorio bergamasco"

Concerto per i 10 anni di UniAcque "L'acqua in Musica" con la collaborazione di Teatro Donizetti e di IRCAM/Centre Pompidou di Parigi

Inaugurazione della nuova sede di Bergamo

Light Box di Andrea Mastrovito "Ho provato a correre più veloce dell'acqua", che mette in scena in modo enigmatico l'impossibilità di conoscere e misurare il reale e le dinamiche recondite della natura





Convegno "Il dissesto idrogeologico e la gestione delle acque meteoriche", organizzato il 29 novembre 2016 alla Fiera di Bergamo, con il patrocinio della Regione Lombardia ed in collaborazione con il Consorzio di Bonifica Media Bergamasca e gli Ordini professionali di Ingegneri, Architetti e Geologi

Convegno "La speleologia come strumento di ricerca e tutela dell'Acqua", organizzato assieme alla Federazione Speleologica Lombarda il 22 aprile 2017 alla Fiera di Bergamo, con il patrocinio della Regione Lombardia e della Provincia di Bergamo ed in collaborazione con Water Alliance, Società speleologica Italiana e Corpo nazionale Soccorso Alpino e Speleologico

Concorso di pittura "Premio Arte UniAcque" I edizione, organizzato in collaborazione con la Provincia di Bergamo e ASCOM, che ha visto la partecipazione di 49 artisti provenienti da tutta Italia. Trenta dei quadri partecipanti al concorso faranno parte di una Mostra itinerante (le opere saranno esposte nelle vetrine degli esercizi commerciali dei centri storici) che, dal 13 maggio e fino ad il 1° di ottobre, toccherà dieci località del Territorio

Le Vie dell'Acqua – percorso per scoprire Bergamo Alta attraverso le sue reti idriche (settembre 2016); il progetto, studiato in collaborazione con il comune di Bergamo, si propone di valorizzare la grande ricchezza della rete di distribuzione dell'acqua e del suo utilizzo nella parte fortificata della città di Bergamo, attraverso un percorso ad hoc individuato nel contesto urbano di Città Alta e con una lunghezza di circa 3 km. Tra le fontane e cisterne presenti nel percorso ricordiamo: le cisterne di Piazza Mascheroni e Piazza Mercato delle scarpe, le fontane del Vagine, del Lantro, di Porta Dipinta, di Antescolis, del Contarini ed il lavatoio di via Lupo

Pubblicazione volume "L'Acquedotto Magistrale – L'antico acquedotto di Bergamo Alta" (dicembre 2016), realizzato in collaborazione con il Gruppo Speleologico Bergamasco "Le Nottole", il quale ha portato a termine un interessante studio storico-archeologico non tralasciando anche aspetti di vita sociale, culturale ed economica del tessuto bassomedievale di Città Alta fino all'Era Moderna


■ PÁNTA RÊÌ

Il settore idrico in Italia è stato oggetto in questi ultimi vent'anni di numerose innovazioni di carattere organizzativo, istituzionale, gestionale e legislativo.

Per tale ragione, la proposta editoriale di Uniacque Spa di creare e condividere un periodico con gli altri soggetti attivi del territorio, ha trovato da subito un'attenzione sempre più vasta in Enti, Istituzioni, Università, Ordini professionali e associazioni. Pánta rêi, trimestrale di "informazione Ambientale, promozione del Territorio e tutela del Paesaggio", è un periodico con una fogliatura di 64 pagine e 3500 copie distribuite in tutta la provincia.

Collaborano alla rivista: ATO, Università, UTR – Regione Lombardia, ARPA, Consorzio di Bonifica, Provincia, Comunità Montane, Parco Regionale del Serio, Ordini professionali degli Ingegneri, Architetti e Geologi, Collegio dei Geometri e diverse Associazioni Speleologiche. Atri Enti si sono detti interessati a partecipare a questa iniziativa editoriale.


Pánta rêi è una rivista che intende mettere a disposizione una vetrina, una palestra di idee con le quali cimentarsi, un'occasione per esibire e/o confrontare progetti, ricerche, studi, contributi, che abbiano come linea rossa comune "l'acqua ed il sistema idrico provinciale bergamasco". Perché se è certamente vero che l'acqua è vita, la stessa, se tutelata, ovvero controllata e garantita nel rispetto dell'ecosistema, ne diventa non solo un decisivo fattore decorativo, il quale finisce per impizzosire e animare i luoghi dove scorre e insiste, ma anche promozione e valorizzazione ambientale, paesaggistica ed economica.



UNIACQUE S.P.A.
LIBRO ASSEMBLEE



AGGREGAZIONI PATRIMONIALI



UNIACQUE S.P.A.
LIBRO ASSEMBLEE

VALUTAZIONI E ATTI CONSEGUENTI:

ACQUISTO DEI GESBITI

- I Comuni e le società devono svalutare in misura importante il valore dei beni nei loro bilanci, al fine di ammortizzarlo alle valutazioni redatte secondo il metodo previsto dall'M.T.I.
- Le società permangono e compete ai Comuni effettuare le procedure di liquidazione es estinzione per dismettere partecipazioni c.d. "fredde".
- I beni vanno individuati catastalmente in forma puntuale e trascritti nei registri pubblici.
- L'accollo dei mutui da parte di soggetti diversi dai Comuni è difficilmente attuabile.

ACQUISTO DELLE PARTECIPAZIONI

- L'acquisto delle partecipazioni deve essere totalitario.
- Uniacque deve procedere alla svalutazione dei beni dopo l'acquisto e prima della fusione.
- I rapporti attivi e passivi sono trasferiti in capo ad Uniacque.

RETROCESSIONE DEI BENI

- I Comuni soci devono ricevere i beni oggetto di distribuzione da parte delle società in comunione indivisa.
- I Comuni costituiscono una gestione associata del patrimonio sociale mediante convenzione, in forza della quale un Comune svolge il ruolo di capofila e si accolla i mutui.
- Assegnazione in comodato d'uso gratuito dei beni del servizio idrico integrato ad Uniacque


I VALORI SONO DETERMINATI SECONDO LE REGOLE DEL METODO TARIFFARIO IDRICO DELL'AEEGSI

$$VR^a = \sum_c \left\{ \sum_{t=1963}^a [(IP_{c,t} * dfl_t^a - FA_{IP,c,t}) - (CFP_{c,t} * dfl_t^a - FA_{CFP,c,t})] \right\} + LIC^a$$

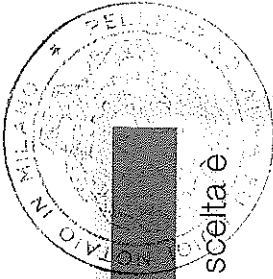
SENTENZA DEL CONSIGLIO DI STATO

Il 1 dicembre 2016, il Consiglio di Stato sentenza

COGEIDE SPA	Salvaguardia della gestione sino alla scadenza originaria della concessione (2030)	La società Cogeide spa ha titolo nel gestire sino alla scadenza della propria concessione, con diritto ad avere approvati dall'UATO tariffa e piano investimenti propri.
HIDROGEST SPA	Non salvaguardia della gestione sin dal gennaio 2006	La gestione della società Hidrogest spa, per il ramo del servizio idrico, deve tempestivamente passare ad Uniacque spa con valutazione, previa due diligence, degli asset non ancora ammortizzati: percorso avviato dall'UATO di Bergamo.
ABM NEXT SRL	Non salvaguardia della gestione sin dal gennaio 2006	La gestione di Abm Next srl deve tempestivamente passare ad Uniacque spa con valutazione, previa due diligence, degli asset non ancora ammortizzati: percorso avviato dall'UATO di Bergamo.



AGGIORNAMENTO STATUTO



UNIACQUE S.P.A.
LIBRO ASSEMBLEE

Adeguamento D.Lgs. 175/2016

- Previsione della figura dell'Amministratore Unico o del Consiglio di Amministrazione a 3 o 5 componenti; la scelta è demandata all'assemblea dei Soci con delibera motivata.
- Divieto di corresponsione emolumenti agli organi societari dopo lo svolgimento dell'attività da remunerare.
- Obbligo che oltre l'80% del fatturato sia effettuato nei compiti affidati dai Soci.
- Divieto di istituzione di organi diversi da quelli previsti da norme generali.
- Possesso dei criteri di onorabilità, professionalità ed autonomia da parte degli amministratori e verifica cause incompatibilità ed incompatibilità.

Adeguamento L. 251/2012

- Disciplina in attuazione del rispetto della parità di genere negli organismi societari.

Specificazioni

- Specificazione circa la gestione dei laboratori chiesta dall'Ente certificatore Accredia.


Aggiornamento

- Nuova disciplina della figura del Direttore Generale che assume il ruolo di datore di lavoro e responsabile della sicurezza, nonché responsabile degli obblighi ambientali, il cui incarico ha durata triennale ed è riconfermabile dal Consiglio di Amministrazione.



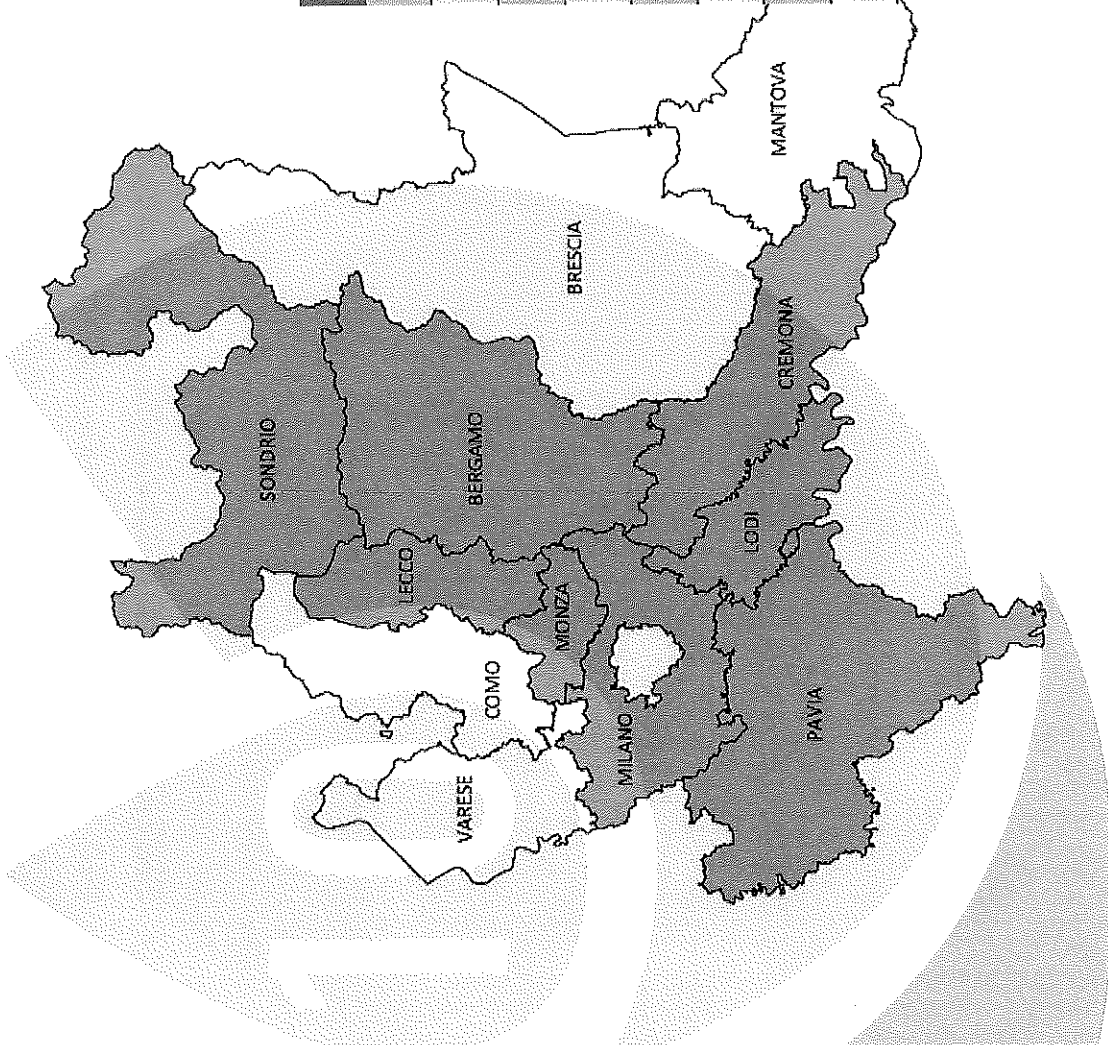
dal 2006 al servizio dei Bergamaschi

WATER ALLIANCE



Water Alliance
Acqua di Lombardia

UNIACQUE S.P.A.
LIBRO ASSEMBLEE



Comuni serviti	976
Popolazione	5 milioni 586 mila
Acqua erogata	519,6 milioni mc/a
Ricavi	655,5 milioni €
Investimenti	850 milioni €
Km rete idrica	27.075
Km fognatura	21.151
Pozzi	2.758
Depuratori	535

55,78%

AL 2019



WATER ALLIANCE

GRUPPI DI LAVORO ATTIVI

Per dare concretezza al gruppo Water Alliance sono stati attivati i seguenti tavoli tecnici:

AREA GESTIONE EFFICIENTE:

- AREA LEGALE
- ACQUISTI IN RETE

AREA INNOVAZIONE:

- BIG DATA
- RETE DEI LABORATORI
- RICERCHE E FANGHI
- EFFICIENTAMENTO ENERGETICO
- PIA

AREA FORZA DELLA RETE:

- BENCHMARK
- AFFARI REGOLATORI
- COMUNICAZIONE
- RETE PER LE EMERGENZE

ACCORDI QUADRO ATTIVI

Ad oggi sono stati approvati e sottoscritti i seguenti accordi quadro con l'intento di efficientare ed ottimizzare i relativi processi:

- **SISTEMA QUALIFICAZIONE:** sistema per la qualificazione costante dei fornitori aziendali
- **PIA:** analisi e digitalizzazione dei dati geologici ed ambientali delle falde
- **WEBGIS:** digitalizzazione reti del servizio idrico integrato



UNIACQUE S.P.A.
LIBRO ASSEMBLEE




dal 2006 al servizio dei Ber^gasco

La finalità istituzionale del gruppo APE a tutela dell'acqua pubblica ha indotto la Società ad aderirvi sin dal 2014.

Oltre quaranta milioni di abitanti serviti, molte tra le best practise migliori d'Europa, e una fitta rete d'acquedotto che come una ragnatela sotterranea, indispensabile e preziosa, unisce Bruxelles e Milano, Bergamo e Parigi, Verona e Siviglia.

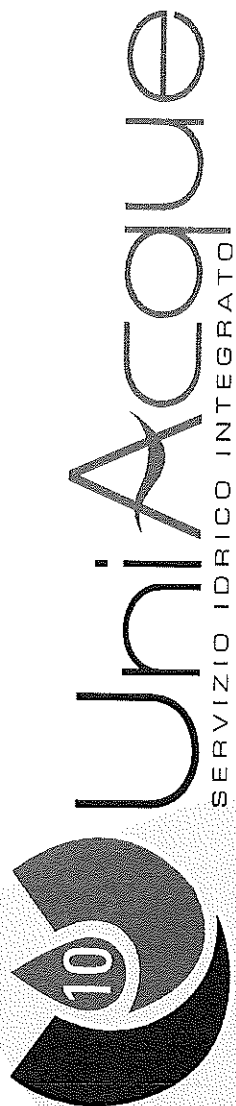
È la rete di APE – Aqua Publica Europea, l'associazione internazionale degli operatori pubblici del Servizio Idrico Integrato. Nel complesso le aziende aderenti ad APE rappresentano un fatturato che supera i 4 miliardi e 500 milioni di euro, che si traducono in cantieri aperti sul territorio per realizzare pozzi, estendere reti, potenziare depuratori, e più in generale nella garanzia per i cittadini di avere a disposizione un servizio efficiente, solidamente gestito da operatori pubblici, direttamente controllati dagli Enti Locali.



EUROPEAN ASSOCIATION
OF PUBLIC WATER OPERATORS

UNIACQUE S.P.A.
LIBRO ASSEMBLEE





dal 2006 al servizio dei Bergamaschi

Ringrazio per la vostra attenzione
Mario Tomasoni Amministratore Delegato



UNIACQUE s.p.a.

03 maggio 2017 19.22.30

Assemblea Ordinaria del 03 maggio 2017

LISTA ESITO DELLE VOTAZIONI
Oggetto: Approvazione Bilancio d'esercizio 31/12/2016

CONTRARI

Badge	Ragione Sociale	Proprio	Delega	Totale
Totale voti		0		
Percentuale votanti %		0,000000		
Percentuale Capitale %		0,000000		

Pagina 1

ALLEGATO C

Azionisti:	0	Teste:	0
Azionisti in proprio:	0	Azionisti in delega:	0



UNIACQUE s.p.a.

Assemblea Ordinaria del 03 maggio 2017

03 maggio 2017 19.22.30

 LISTA ESITO DELLE VOTAZIONE
 Oggetto: Approvazione Bilancio d'esercizio 31/12/2016

ASTENUTI

Badge	Ragione Sociale	Proprio	Delega	Totale
6403	GIORDANO FRANCESCO			
DE*	COMUNE DI MEDOLAGO			
6638	GHSILANDI GIOVANNI		72.000	72.000
DE*	COMUNE DI CARVICO			
DE*	COMUNE DI CHIGNOLO D'ISOIA		145.500	145.500
DE*	COMUNE DI MAPELLO		95.100	95.100
DE*	COMUNE DI PRESEZZO		197.100	197.100
DE*	COMUNE DI RONCOLA		159.300	159.300
6682	FRIGENI ALESSANDRO		22.200	22.200
DE*	COMUNE DI ALMENNO SAN BARTOLOMEO			
6765	MONZANI MASSIMO		172.800	172.800
DE*	COMUNE DI BREMBATE			
6784	BADDA MARIA GRAZIA		252.300	252.300
RL*	COMUNE DI SOTTO IL MONTE GIOVANNI XXIII	116.100		116.100
6956	CASALI GIUSEPPE			
RL*	COMUNE DI SUISIO	116.400		116.400
Totale voti				
Percentuale votanti %				
Percentuale Cupilate %				
	1.348.800			
	4,574312			
	3,746667			

 Azionisti: 10 Teste: 6
 Azionisti in proprio: 2 Azionisti in delega: 8

Pagina 2

ALLEGATO C



UNIACQUE s.p.a.

03 maggio 2017 19.22.30

Assemblea Ordinaria del 03 maggio 2017

LISTA ESITO DELLE VOTAZIONI
Oggetto: Approvazione Bilancio d'esercizio 31/12/2016

NON VOTANTI

Badge	Ragione Sociale	Proprio	Delega	Totale
Totale voti	0			
Percentuale votanti %	0,000000			
Percentuale Capitale %	0,000000			

Azionisti:
Azionisti in proprio:

0 Teste:
0 Azionisti in delega:

0
0

Pagina 3

ALLEGATO C



UNIACQUE S.P.A.
LIBRO ASSEMBLEE

UNIACQUE s.p.a.

Assemblea Ordinaria del 03 maggio 2017

03 maggio 2017 19.22.30

LISTA ESITO DELLE VOTAZIONI
Oggetto: Approvazione Bilancio d'esercizio 31/12/2016

FAVOREVOLI

Badge	Ragione Sociale	Proprio	Delega	Totale
6002	FORLANI ARMIDA			
RL*	COMUNE DI BOLTIERE	147.000		147.000
6022	BERGAMINI RAMON			
DE*	COMUNE DI GROMO		43.200	43.200
6033	GOTTI ERSILIO			
RL*	COMUNE DI UBALE CLANESZO	44.700		44.700
6052	VALTULINI GIANCARLO			
DE*	COMUNE DI PALOSCO		175.800	175.800
6110	CRISTINELLI FRANCESCO			
DE*	COMUNE DI VIGOLO		23.100	23.100
6111	GABBIADINI GABRIELE			
RL*	COMUNE DI PEDRENGO	181.500		181.500
6126	BUGINI DIMITRI			
RL*	COMUNE DI LURANO	73.500		73.500
6131	FRATUS LUCIANO			
DE*	COMUNE DI GHISALBA		162.600	162.600
6156	ROTA BRUNO			
RL*	COMUNE DI VILLA DI SERIO	205.200		205.200
6163	LOBATI JONATHAN			
DE*	COMUNE DI POPPOLO		7.200	7.200
RL*	COMUNE DI LENNA	24.600		24.600
DE*	COMUNE DI HEZZOLFO		7.800	7.800
DE*	COMUNE DI ORNICA		7.500	7.500
DE*	COMUNE DI PIAZZATORRE		16.800	16.800
6201	BERTOCCHI PIERANGELO			
DE*	COMUNE DI PONTIROLO NUOVO		149.100	149.100
6203	POZZONI REMO GIUSEPPE			
DE*	COMUNE DI PONTE SAN PIETRO		338.400	338.400
6205	IMERI JURI FABIO			
DE*	COMUNE DI MISANO DI GERA D'ADDA		90.900	90.900
RL*	COMUNE DI TREVIGLIO	904.500		904.500
6214	COMINELLI DANILLO			
RL*	COMUNE DI PARRI	95.100		95.100
6222	BOSIO SILVIA			
RL*	COMUNE DI PEIA	61.800		61.800
6223	LUBRINI UGO			
DE*	COMUNE DI GANDELLINO		38.700	38.700
6225	SIGNORELLI LUCA			
DE*	COMUNE DI MORNICO AL SERIO		90.900	90.900
6231	GUALDI LUIGI			
RL*	COMUNE DI VERTOVA	165.300		165.300
6242	MUSITELLI EDOARDO			
RL*	COMUNE DI OSTO SOTTO	373.500		373.500

Azionisti: 136 Teste: 105
Azionisti in proprio: 64 Azionisti in delega: 72

Pagina 4

ALLEGATO C



UNIACQUE s.p.a.

03 maggio 2017 19.22.30

Assemblea Ordinaria del 03 maggio 2017

LISTA ESITO DELLE VOTAZIONE
Oggetto: Approvazione Bilancio d'esercizio 31/12/2016

FAVOREVOLI

Badge	Ragione Sociale	Proprio	Delega	Totale
6245	GANDI SERGIO			
DE*	COMUNE DI BERGAMO		3.976.200	3.976.200
6246	SEGHEZZI OMAR			
RL*	COMUNE DI PREMOLLO	36.300		36.300
6256	TRUSSARDI MAURIZIO			
RL*	COMUNE DI MONASTEROLO DEL CASTELLO	33.000		33.000
6276	VALOTI GIORGIO			
DE*	COMUNE DI CAZZANO SAN'T'ANDREA		49.200	49.200
RL*	COMUNE DI CENE	138.300		138.300
6281	BARCELLA GIAN PIERO			
DE*	COMUNE DI MONTELLO		84.000	84.000
6296	NICOLI SEBASTIAN			
RL*	COMUNE DI ROMANO DI LOMBARDIA	549.300		549.300
6298	PREVITALI ALESSANDRO			
DE*	COMUNE DI FTIAGO		93.600	93.600
6308	VAHALLI PIERGUIDO			
DE*	COMUNE DI PONTIDA		103.200	103.200
DE*	COMUNE DI TERNO D'ISOLA		175.500	175.500
6309	RIVA GABRIELE			
RL*	COMUNE DI ARZAGO D'ADDA	80.400		80.400
DE*	COMUNE DI CALVENZANO		121.200	121.200
6317	MAZZOLENI STEFANO			
RL*	COMUNE DI PONTE NOSSA	72.000		72.000
6318	ROZZONI ANDREA			
DE*	COMUNE DI ARCENE		152.700	152.700
6338	DRAGO CHIARA			
RL*	COMUNE DI COLOGNO AL SERIO	331.800		331.800
6342	ARRIGOTTI SANTINA			
DE*	COMUNE DI BARBATA		21.300	21.300
DE*	COMUNE DI FARA OLIVANA CON SOLA		41.100	41.100
6347	FACCA MAURO			
RL*	COMUNE DI CASIRATE D'ADDA	117.900		117.900
6352	LOCATELLI STEFANO			
DE*	COMUNE DI CALUSCO D'ADDA		282.900	282.900
RL*	COMUNE DI CHIVUSO	177.600		177.600
DE*	COMUNE DI GAMBUSO		46.500	46.500
DE*	COMUNE DI GRUGELLO DEL MONTE		223.200	223.200
DE*	COMUNE DI SPIRANO		155.400	155.400
DE*	COMUNE DI ZOGNO		316.800	316.800
6390	CACCIA IVAN			
RL*	COMUNE DI ARDESIO	130.200		130.200
6391	ACERBIS PIER ANGELO			
RL*	COMUNE DI ALGUA	24.300		24.300

Pagina 5

ALLEGATO C

Azionisti: 136 Teste: 105
Azionisti in proprio: 64 Azionisti in delega: 72



UNIACQUE s.p.a.

Assemblea Ordinaria del 03 maggio 2017

03 maggio 2017 19.22.30

LISTA ESITO DELLE VOTAZIONE
Oggetto: Approvazione Bilancio d'esercizio 31/12/2016

FAVOREVOLI

Badge	Ragione Sociale	Proprio	Delega	Totale
6392	CASTELLI FILIO			
RL*	COMUNE DI GANDINO	198.600		198.600
6393	MAZZOLENI MONICA			
DE*	COMUNE DI MARTINENGO		301.200	301.200
6394	GHIRARDELLI FABIO			
DE*	COMUNE DI PREDORE		62.400	62.400
6414	EPIZOI EFRIM			
RL*	COMUNE DI URGHANO	296.700		296.700
6422	OPRANDI MATTEO			
RL*	COMUNE DI FIORE DEL MONTE	39.300		39.300
6424	BRIOSCHI GIANLUIGI			
RL*	COMUNE DI ALMENNO SAN SALVATORE	203.400		203.400
6428	ARNOLDI CARLO			
DE*	COMUNE DI CAPRIATE SAN GERVASIO		255.000	255.000
6434	ZENIT ANDREA			
DE*	COMUNE DI RIVA DI SOLTO		29.400	29.400
6440	DAHESI PASINO OLINDO			
DE*	COMUNE DI PARZANICA		13.200	13.200
6448	LOCATELLI LUIGI			
RL*	COMUNE DI ZANICA	248.100		248.100
6453	SESSANTINI ALESSANDRO			
DE*	COMUNE DI VERDELLO		228.600	228.600
6457	BELLINI GENNARO			
DE*	COMUNE DI FORESTO SPARSO		100.200	100.200
6461	CANCELLI CLAUDIO			
RL*	COMUNE DI MEMERO	390.300		390.300
6462	PCMA ELENA			
RL*	COMUNE DI STEZZANO	363.300		363.300
6467	VISINI PIETRO			
DE*	COMUNE DI CLUSONE		290.400	290.400
RL*	COMUNE DI PIARIO	32.400		32.400
DE*	COMUNE DI VILLA D'OGNA		61.200	61.200
6469	BAGINI ENEA			
RL*	COMUNE DI CISERANO	173.100		173.100
6479	BERETTA CARLO			
DE*	COMUNE DI RANICA		204.600	204.600
6485	AIAZZI GIACOMO			
RL*	COMUNE DI CASHIGO	121.500		121.500
6488	ONGARO MASSIMO			
DE*	COMUNE DI COLZATE		58.500	58.500
6512	LEBBOLO MATTEO FRANCESCO			
RL*	COMUNE DI TORRE DE' ROVERI	71.700		71.700
6518	BARCELJA ANNIBALE			

Azionisti: 136 Teste: 105
Azionisti in proprio: 64 Azionisti in delega: 72

Pagina 6

ALLEGATO C



UNIACQUE s.p.a.

03 maggio 2017 19.22.30

Assemblea Ordinaria del 03 maggio 2017

LISTA ESITO DELLE VOTAZIONE
Oggetto: Approvazione Bilancio d'esercizio 31/12/2016

FAVOREVOLI

Badge	Ragione Sociale	Proprio	Delega	Totale
DE*	COMUNE DI CORTENUOVA		58.500	58.500
6540	TOGHI GIUSEPPE	58.500		58.500
RL*	COMUNE DI CAVERNAGO			
6543	FRERI RENATO	38.100		38.100
RL*	COMUNE DI RANZANICO			
6547	VALOTTI NATALINA	147.000		147.000
RL*	COMUNE DI PRADALUNGA			
6549	MAGLI PRIMO	127.500		127.500
RL*	COMUNE DI BAGNATICA			
6556	ONDEI GIUSEPPE	116.700		116.700
RL*	COMUNE DI CAROBBIO DEGLI ANGELI			
6567	SISANA MARCO PAOLO		714.000	714.000
DE*	COMUNE DI SERIATE			
6588	ROLANDRINI CLAUDIO	495.900		495.900
RL*	COMUNE DI CARAVAGGIO			
6599	ZANOTTI ROBERTO		157.500	157.500
DE*	COMUNE DI SAN PAOLO D'ARGON			
6603	NEVOLA ALBERTO	241.800		241.800
RL*	COMUNE DI PONTERANICA			
6611	CAPITANIO MARIA GRAZIA		35.100	35.100
DE*	COMUNE DI BOSSICO		297.300	297.300
DE*	COMUNE DI COSTA VOLPINO			
6633	SESSA CLAUDIO	273.000		273.000
RL*	COMUNE DI TORRE BOIDONE			
6634	BERTAZZOLI GIORGIO	202.200		202.200
RL*	COMUNE DI SARNICO			
6635	PIROLA ROSSANO VANIA	160.500		160.500
RL*	COMUNE DI BOTTANUCO			
6636	POLI CLARA	102.000		102.000
RL*	COMUNE DI FIORANO AL SERIO			
6651	PELLEGRINI ALESSANDRO	42.000		42.000
RL*	COMUNE DI CAPIZZONE			
6673	PAGANI MARIO		314.100	314.100
DE*	COMUNE DI CASTELLI CALEPIO			
6677	ZAPPELLA SERGIO	122.100		122.100
RL*	COMUNE DI CASAZZA			
6683	GAMBOLFI PASQUALE GIOVANNI		146.400	146.400
DE*	COMUNE DI BRUSAPORTO			
RL*	COMUNE DI TREVIOLO	303.000		303.000
DE*	PROVINCIA DI BERGAMO		2.305.800	2.305.800
6684	FERRARI ANTONIO		45.900	45.900
DE*	COMUNE DI SCHILPARIO		54.300	54.300
DE*	COMUNE DI VILMINORE DI SCALVE			

Pagina 7

ALLEGATO C

Azionisti: 136 Teste: 105
Azionisti in proprio: 64 Azionisti in delega: 72



UNIACQUE s.p.a.

Assemblea Ordinaria del 03 maggio 2017

03 maggio 2017 19.22.30

LISTA ESITO DELLE VOTAZIONE
Oggetto: Approvazione Bilancio d'esercizio 31/12/2016

FAVOREVOLI

Badge	Ragione Sociale	Proprio	Delega	Totale
6691	TRAPLETTI LUCIANO			
RL*	COMUNE DI BERZO SAN FERMO	40.200		40.200
DE*	COMUNE DI CREDARO		80.700	80.700
6697	PELLICCIOLI PAOLO			
RL*	COMUNE DI MOZZO	242.400		242.400
6714	CATTANEO DAVIDE			
DE*	COMUNE DI GAZZANIGA		174.600	174.600
6734	SERRA PERLITA			
RL*	COMUNE DI CURNO	252.900		252.900
6738	LAVE' STEFANO			
DE*	COMUNE DI JALLIO		134.700	134.700
6750	CALEGARI GIAMPIERO			
RL*	COMUNE DI GORNO	62.400		62.400
6761	CASATI DAVIDE			
DE*	COMUNE DI CAPRINO BERGAMASCO		99.300	99.300
RL*	COMUNE DI SCANZOROSCIATE	306.300		306.300
6770	ROTA GIUSEPPE MARIO			
DE*	COMUNE DI ALZANO LOMBARDO		424.200	424.200
6777	GAFFORELLI GIANFRANCO			
RL*	COMUNE DI CALCINATE	163.800		163.800
6780	REDUZZI PIETRO			
DE*	COMUNE DI CASTEL ROZZONE		89.400	89.400
6783	ALESSIO LORELLA			
RL*	COMUNE DI DALMINE	754.200		754.200
6786	TERZI FABIO			
RL*	COMUNE DI ALBINO	576.300		576.300
6794	SFORZA SERGIO			
RL*	COMUNE DI CERETE	48.300		48.300
DE*	COMUNE DI SONGAVAZZO		21.600	21.600
6795	SCHIANI MARIO BORTOLO			
DE*	COMUNE DI ONORE		25.200	25.200
6806	EFIS ERMENEGILDO			
RL*	COMUNE DI GRASSOBBIO	189.000		189.000
DE*	COMUNE DI ORIO AL SERIO		51.900	51.900
6807	CATTANEO ERMINIO			
DE*	COMUNE DI TRESCORE BALNEARIO		291.900	291.900
6811	BRIGNOLI OTTORINO			
DE*	COMUNE DI GORLAGO		162.000	162.000
6814	GOTTI MILENA			
DE*	COMUNE DI PALADINA		116.700	116.700
6859	FORNONI CARLO			
DE*	COMUNE DI SAN GIOVANNI BIANCO		175.500	175.500
DE*	COMUNE DI VALNEGRA		8.100	8.100

Azionisti:
Azionisti in proprio:

136 Teste:
64 Azionisti in delega:

105
72

Pagina 8

ALLEGATO C



UNIACQUE s.p.a.

Assemblea Ordinaria del 03 maggio 2017

03 maggio 2017 19.22.30

LISTA ESITO DELLE VOTAZIONE
Oggetto: Approvazione Bilancio d'esercizio 31/12/2016

FAVOREVOLI

Badge	Ragione Sociale	Proprio	delega	Totale
6863	ISACCHI PIETRO			
DE*	COMUNE DI CISANO BERGAMASCO		197.100	197.100
6866	CIVIDINI GIOVANNI		147.300	147.300
DE*	COMUNE DI TELGATE			
6912	DOLCI PAOLO			
DE*	COMUNE DI ALBANO SANT'ALESSANDRO		237.300	237.300
RL*	COMUNE DI SANT'OMOBONO TERME	126.300		126.300
6923	COMENDULLI ELENA ANTONIA CIROFE			
RL*	COMUNE DI CALCIO	168.600		168.600
DE*	COMUNE DI FONTANELLA		127.500	127.500
6929	PREVITALI CARLO			
RL*	COMUNE DI BONATE SOTTO	190.800		190.800
6930	GREGORI PIER GIORGIO			
RL*	COMUNE DI OSIO SOPRA	143.400		143.400
6937	PARIS PIETRO MARIO			
DE*	COMUNE DI LEVATE		114.900	114.900
6944	PERGREFFI SIMONA			
RL*	COMUNE DI AZZANO SAN PAOLO	237.900		237.900
DE*	COMUNE DI COVO		110.700	110.700
DE*	COMUNE DI PALAZZAGO		126.900	126.900
DE*	COMUNE DI POGNANO		43.500	43.500
DE*	COMUNE DI SORISOLE		291.900	291.900
6953	ZUCCALA VALENTINA			
RL*	COMUNE DI FUIPIANO VALLE IMAGNA	8.100		8.100
6986	ZOPPETTI MARCO			
RL*	COMUNE DI ENDINE GAIANO	108.900		108.900
Totale voti		28.137.600		
Percentuale votanti %		95,425688		
Percentuale Capitale %		78,160000		

Azionisti:
Azionisti in proprio:


136
64

Teste:
Azionisti in delega:

105
72

Pagina 9

ALLEGATO C



UniAcque S.p.A.
SERVIZIO IDRICO INTEGRATO

Sede in BERGAMO, Via delle Canovine, 21
Capitale sociale euro 36.000.000,00
interamente versato

Cod.Fiscale Nr.Reg. Imp. 03299640163
Iscritta al Registro delle Imprese di BERGAMO
Nr. R.E.A. 366188

Bilancio d'esercizio 2016

ALLEGATO D1

STATO PATRIMONIALE

Importi in unità di euro



ATTIVO	31/12/2016	31/12/2015
B) IMMOBILIZZAZIONI		
<u>I Immobilizzazioni immateriali</u>		
1 Costi di impianto e ampliamento	28.305	56.609
2 Costi di sviluppo	0	0
3 Diritti di brevetto industriale e diritti di utilizzo opere d'ingegno	1.670.105	1.528.702
4 Concessioni, licenze, marchi e diritti simili	13.653	9.785
5 Avviamento	112.255	224.509
6 Immobilizzazioni in corso e acconti	16.920.725	12.664.295
7 Altre immobilizzazioni immateriali	52.981.836	42.454.169
Totale I	71.726.879	56.938.069
<u>II Immobilizzazioni materiali</u>		
1 terreni e fabbricati	163.263	176.732
2 Impianti e macchinario	503.486	391.411
3 Attrezzature industriali e comm.	798.096	853.883
4 altri beni	839.553	614.167
5 Immobilizzazioni in corso e acconti	372.334	0
Totale II	2.676.732	2.036.193
<u>III Immobilizzazioni finanziarie</u>		
1 partecipazioni		
d-bis) in altre imprese	92.072	92.072
Totale 1	92.072	92.072
2 Crediti		
d-bis) verso altri		
Totale 2	0	0
Totale III	92.072	92.072
TOTALE IMMOBILIZZAZIONI	74.495.683	59.066.334



31/12/2016 31/12/2015

CATTIVO CIRCOLANTE**I Rimanenze**

1 materie prime, sussidiarie e di consumo	964.160	857.677
Totale I	964.160	857.677

II Crediti

1 verso clienti		
a) entro esercizio successivo	48.496.848	60.827.139
Totale 1	48.496.848	60.827.139
5-bis Crediti tributari		
a) entro esercizio successivo	7.140.112	5.247.445
b) oltre esercizio successivo	1.023.000	7.843.891
Totale 5-bis	8.163.112	13.091.336
5-ter Imposte anticipate		
b) oltre esercizio successivo	2.017.293	1.280.452
Totale 5-ter	2.017.293	1.280.452
5-quater Verso altri		
a) entro esercizio successivo	2.741.154	4.129.049
b) oltre esercizio successivo	1.870.157	1.844.512
Totale 5-quater	4.611.311	5.973.561
Totale II	63.288.564	81.172.488

IV Disponibilità liquide

1 Depositi bancari e postali	11.491.466	158.419
3 Denaro e valori in cassa	4.000	3.844
Totale IV	11.495.466	162.263

TOT.ATTIVO CIRCOLANTE

75.748.190 82.192.428

D) RATEI E RISCONTI

1 Ratei e risconti attivi	309.391	166.233
TOTALE RATEI E RISCONTI	309.391	166.233

TOTALE ATTIVITA'

150.553.264 141.424.995

PASSIVO

31/12/2016

31/12/2015



A) PATRIMONIO NETTO

I Capitale	36.000.000	2.040.000
IV Riserva legale	408.000	408.000
VI Altre riserve		
1 Riserva facoltativa	5.171.370	30.246.562
7 Riserve da arrotondamento	0	0
Totale VI	5.171.370	30.246.562
IX Utile (perdita) dell'esercizio	10.596.881	8.884.808

TOTALE PATRIMONIO NETTO	52.176.251	41.579.370
--------------------------------	-------------------	-------------------

B) FONDI RISCHI E ONERI

2 Per imposte, anche differite	0	0
4 Altri	409.442	2.393.227

TOT. FONDO RISCHI E ONERI	409.442	2.393.227
----------------------------------	----------------	------------------


C) TRATTAMENTO FINE

RAPPORTO LAVORO

SUBORDINATO	3.946.444	4.044.492
-------------	-----------	-----------


D) DEBITI

4 Debiti verso banche		
a) entro l'esercizio successivo	11.946.707	29.020.593
b) oltre l'esercizio successivo	36.042.194	3.116.418
Totale 4	47.988.901	32.137.011
6 Acconti		
a) entro l'esercizio successivo	836.822	766.719
Totale 6	836.822	766.719
7 Debiti v/fornitori		
a) entro l'esercizio successivo	36.680.461	51.509.840
Totale 7	36.680.461	51.509.840
9 Debiti v/controllate		
a) entro l'esercizio successivo	0	0
Totale 9	0	0



12 Debiti tributari		
a) entro l'esercizio successivo	2.016.501	358.437
Totale 12	2.016.501	358.437
13 Debiti v/istituti di previdenza e di Sicurezza sociale		
a) entro l'esercizio successivo	1.271.716	1.216.173
Totale 13	1.271.716	1.216.173
14 Altri debiti		
a) entro l'esercizio successivo	5.175.234	7.395.414
Totale 14	5.175.234	7.395.414
TOTALE DEBITI	93.969.635	93.383.594
E) RATEI E RISCONTI		
1 Ratei e risconti passivi	51.492	24.312
TOT. RATEI E RISCONTI	51.492	24.312
TOTALE PASSIVITA'	150.553.264	141.424.995

CONTO ECONOMICO



31/12/2016 31/12/2015

A) VALORE DELLA PRODUZIONE

1 Ricavi vendite e prestazioni	83.776.939	84.125.705	*
4 Incremento di immobilizzazioni per lavori interni	2.383.255	1.993.685	
5 Altri ricavi e proventi			
a) altri ricavi e proventi	5.544.670	4.661.415	*
Totale 5	5.544.670	4.661.415	*

TOTALE VALORE DELLA
PRODUZIONE

91.704.864 90.780.805 *

B) COSTI DELLA PRODUZIONE

6 Materie prime, sussidiarie di consumo e di merci	(4.642.399)	(4.525.765)	*
7 Servizi	(29.759.459)	(26.946.992)	*
8 Godimento beni di terzi	(14.757.857)	(21.324.510)	*
9 Costi per il personale			
a) salari e stipendi	(12.731.690)	(12.288.750)	*
b) oneri sociali	(3.796.622)	(3.759.057)	*
c) trattamento di fine rapporto	(784.591)	(766.516)	*
e) altri costi	(26.000)	(25.680)	
Totale 9	(17.338.903)	(16.840.003)	*
10 Ammortamenti e svalutazioni			
a) ammortamenti delle immob. immateriali	(4.599.220)	(4.020.928)	*
b) ammortamenti delle immob. Materiali	(778.602)	(683.467)	
c) altre svalutazioni delle immob.	0	(697.438)	
d) svalutazioni crediti compresi nell'attivo circ. e dispon. liquide	(4.050.000)	0	
Totale 10	(9.427.822)	(5.401.833)	*
11 Var. rimanenze di materie suss., di consumo e merci	106.482	(23.308)	



	31/12/2016	31/12/2015	
12 Accantonamenti per rischi	(43.643)	(1.937.286)	
13 Altri accantonamenti	(0)	(0)	
14 Oneri diversi di gestione	(642.613)	(527.482)	*
TOT. COSTI DELLA PRODUZIONE	(76.506.214)	(77.527.179)	*
DIFFERENZA TRA VALORE E COSTI DI PRODUZIONE	15.198.650	13.253.626	*
C) PROVENTI E ONERI FINANZIARI			
15 Proventi da partecipazioni			
Altri	54.522	42.555	
Totale 15	54.522	42.555	
16 Altri proventi finanziari			
d) proventi diversi dai precedenti	151.494	105.054	*
Totale 16 d)	151.494	105.054	*
Totale 16	151.494	105.054	*
17 Interessi e altri oneri finanziari			
d) v/altre imprese	(485.965)	(1.301.568)	*
Totale 17	(485.965)	(1.301.568)	*
TOT. PROVENTI ED ONERI FINANZIARI	(279.949)	(1.153.959)	*
RISULTATO PRIMA DELLE IMPOSTE	14.918.701	12.099.667	*
20 Imposte sul reddito d'esercizio, correnti, differite e anticipate			
a) Imposte correnti	(5.058.661)	(2.657.449)	*
b) imposte differite e anticipate	736.841	(557.410)	
Totale 20	(4.321.820)	(3.214.859)	*
21 UTILE (PERDITA)	10.596.881	8.884.808	

UNIACQUE S.P.A.
LIBRO ASSEMBLEE

* i valori contenuti nella colonna al 31/12/2015 sono stati oggetto di riclassifica ai fini della comparabilità del bilancio predisposto al 31/12/2016. Per l'informativa di dettaglio si rinvia alla relativa voce nella Nota Integrativa al Bilancio.




Il presente bilancio è conforme ai risultati delle scritture contabili.

Bergamo, 31 marzo 2017

PER IL CONSIGLIO DI AMMINISTRAZIONE


IL PRESIDENTE
PAOLO FRANCO

L'AMMINISTRATORE DELEGATO
MARIO TOMASONI


RENDICONTO FINANZIARIO

A. Flussi finanziari derivanti dall'attività operativa (metodo indiretto)	31.12.2016	31.12.2015
Utile (perdita) dell'esercizio	10.596.881	8.884.808
Imposte sul reddito	4.321.820	3.214.881
Interessi passivi/(interessi attivi) (Dividendi)	305.010	1.157.190
(Plusvalenze)/minusvalenze derivanti dalla cessione di attività	(54.522)	(42.555)
1. Utile (perdita) dell'esercizio prima d'imposte sul reddito, interessi, dividendi e plus/minusvalenze da cessione	15.169.478	13.213.103
<u>Rettifiche per elementi non monetari che non hanno avuto contropartita nel capitale circolante netto</u>		
Accantonamenti e rilasci dei fondi	4.878.654	2.031.958
Ammortamenti delle immobilizzazioni	5.377.822	5.362.883
Svalutazioni per perdite durevoli di valore/(Rivalutazioni)	-	-
Rettifiche di valore di attività e passività finanziarie di strumenti finanziari derivati che non comportano movimentazione monetaria	-	-
Altre rettifiche per elementi non monetari	(681.870)	(1.998.306)
2. Flusso finanziario prima delle variazioni del CCN	24.744.084	18.609.638
<u>Variazioni del capitale circolante netto</u>		
Decremento/(incremento) delle rimanenze	(106.483)	23.308
Decremento/(incremento) dei crediti vs clienti	8.300.291	(8.696.766)
Incremento/(decremento) dei debiti verso fornitori	(14.829.379)	2.298.783
Decremento/(incremento) dei ratei e risconti attivi	(143.158)	(38.559)
Incremento/(decremento) dei ratei e risconti passivi	27.180	8.271
Incremento/(decremento) dei crediti e debiti verso società del gruppo	-	-
Altre variazioni del capitale circolante netto	795.343	(5.153.604)
3. Flusso finanziario dopo le variazioni del CCN	18.787.878	7.051.071
<u>Altre rettifiche</u>		
Interessi incassati/(pagati)	(305.010)	(709.927)
(Imposte sul reddito pagate)	-	(3.403.192)
Dividendi incassati	54.522	42.555
(Utilizzo dei fondi)	(2.248.617)	(3.927.584)
Altri incassi/pagamenti	-	-
4. Flusso finanziario dopo le altre rettifiche	16.288.773	(947.078)
Flusso finanziario dell'attività operativa (A)	16.288.773	(947.078)

B. Flussi finanziari derivanti dall'attività d'investimento		
<u>Immobilizzazioni materiali</u>		
(Investimenti)	(1.417.946)	(594.527)
Contributi C/capitale incassati nell'esercizio	-	-
Prezzo di realizzo disinvestimenti	-	1.400
<u>Immobilizzazioni immateriali</u>		
(Investimenti)	(19.390.013)	(19.644.685)
Contributi C/capitale incassati nell'esercizio	-	-
Prezzo di realizzo disinvestimenti	498	39.553
<u>Immobilizzazioni finanziarie</u>		
(Investimenti in capitali di rischio)	-	-
Prezzo di realizzo disinvestimenti in capitale di rischio	-	-
Variazione altri crediti immobilizzati	-	-
<u>Attività finanziarie non immobilizzate</u>		
(Investimenti)	-	-
Prezzo di realizzo disinvestimenti	-	-
Acquisizione o cessione di rami d'azienda al netto delle disponibilità liquide acquistate/cedute	-	-
Flusso finanziario dell'attività di investimento (B)	(20.807.461)	(20.198.259)


C. Flussi finanziari derivanti dall'attività di finanziamento

<u>Mezzi di terzi</u>		
Incremento (decremento) debiti a breve verso banche	(8.429.049)	4.804.949
Accensione finanziamenti Attivi	-	-
Rimborso finanziamenti Attivi	-	-
Accensione finanziamenti Passivi	50.872.483	24.000.000
Rimborso finanziamenti Passivi	(26.591.544)	(19.528.605)
Accensione (rimborso) finanziamenti da soci	-	-
<u>Mezzi propri</u>		
Aumento di capitale a pagamento	-	-
(Rimborso di capitale)	-	-
Cessione (acquisto) di azioni proprie	-	-
Dividendi (e acconti su dividendi) pagati	-	-
Altre variazioni	-	-
Flusso finanziario dell'attività di finanziamento (C)	15.851.890	9.276.344

Incremento (decremento) delle disponibilità liquide (A ± B ± C)	11.333.202	(11.868.992)
Disponibilità liquide iniziali	162.263	12.031.255
<u>di cui:</u>		
Depositi bancari e postali	158.419	12.028.244
Assegni	-	-
Denaro e valori in cassa	3.844	3.011
Disponibilità liquide finali	11.495.466	162.263
<u>di cui:</u>		
Depositi bancari e postali	11.491.466	158.419
Assegni	-	-
Denaro e valori in cassa	4.000	3.844

Informazioni aggiuntive

Corrispettivi totali pagati/ricevuti per l'acquisizione/cessione di società o rami d'azienda	-	-
• di cui relativi a disponibilità liquide	-	-
Ammontare delle disponibilità liquide acquisite/cedute	-	-
Effetto netto acquisizione/cessione sulle disponibilità liquide	-	-




Sede in Bergamo, Via delle Canovine, 21
Capitale sociale euro 36.000.000,00
interamente versato

Cod.Fiscale Nr.Reg.Imp. 03299640163
Iscritta al Registro delle Imprese di BERGAMO
Nr. R.E.A. 366188

Nota Integrativa al bilancio di esercizio chiuso al 31/12/2016

Esercizio dal 01/01/2016 al 31/12/2016

**NOTA INTEGRATIVA DELLA SOCIETA'****UNIACQUE S.P.A.****BILANCIO DI ESERCIZIO CHIUSO AL 31/12/2016****Premessa**

Il bilancio di UniAcque S.p.A. (nel seguito anche 'Società'), redatto in conformità alle norme contenute negli articoli 2423 e seguenti del Codice Civile, interpretate ed integrate dai principi contabili emanati dall'Organismo Italiano di Contabilità (i 'principi contabili OIC'), si compone dei seguenti documenti: Stato Patrimoniale, Conto Economico, Rendiconto Finanziario e Nota Integrativa.

Il presente bilancio è stato predisposto tenendo conto delle modifiche normative introdotte dal D.Lgs. 139/2015 applicabili a partire dall'esercizio 2016 e del conseguente aggiornamento dei principi contabili OIC. Per gli effetti derivanti dall'applicazione dei nuovi principi di redazione si rimanda a quanto commentato in maggiore dettaglio al successivo paragrafo "Applicazione dei nuovi principi contabili OIC" della presente Nota Integrativa.


Per ogni voce dello Stato Patrimoniale e del Conto Economico sono indicati i corrispondenti valori al 31/12/2015. Qualora le voci non siano comparabili, quelle relative all'esercizio precedente sono state adattate, fornendo nella Nota Integrativa, per le circostanze significative, i relativi commenti.

Il Rendiconto Finanziario presenta le variazioni, positive o negative, delle disponibilità liquide avvenute nell'esercizio ed è stato redatto con il metodo indiretto utilizzando lo schema previsto dal principio contabile OIC 10.

Principi generali di redazione del bilancio

La valutazione delle voci di bilancio è stata fatta ispirandosi ai criteri generali della prudenza e della competenza, nella prospettiva della continuità aziendale; la rilevazione e la presentazione delle voci è stata effettuata tenendo conto della sostanza dell'operazione o del contratto, ove compatibile con le disposizioni del Codice Civile e dei principi contabili OIC.

L'applicazione del principio della prudenza ha comportato la valutazione individuale degli elementi componenti le singole voci delle attività o passività, per evitare compensi tra perdite che dovevano essere riconosciute e proventi da non riconoscere in quanto non realizzati. In particolare, gli utili sono stati inclusi solo



se realizzati entro la data di chiusura dell'esercizio, mentre si è tenuto conto dei rischi e delle perdite di competenza dell'esercizio, anche se conosciuti dopo la chiusura dello stesso.

L'applicazione del principio della competenza ha comportato che l'effetto delle operazioni sia stato rilevato contabilmente ed attribuito all'esercizio al quale tali operazioni si riferiscono e non a quello in cui si sono realizzati i relativi incassi e pagamenti.

I criteri di valutazione non sono stati modificati rispetto all'esercizio precedente ai fini della comparabilità dei bilanci della Società nel corso del tempo.

Nel corso dell'esercizio non si sono verificati casi eccezionali che abbiano reso necessario il ricorso alla deroga ai criteri di valutazione, di cui all'art. 2423, comma 5, del Codice Civile, in quanto incompatibili con la rappresentazione veritiera e corretta della situazione patrimoniale e finanziaria della Società e del risultato economico. Non sono state altresì effettuate nell'esercizio rivalutazioni di attività ai sensi di leggi speciali in materia.

La redazione del bilancio richiede l'effettuazione di stime che hanno effetto sui valori delle attività e passività e sulla relativa informativa di bilancio. I risultati che si consuntiveranno potranno differire da tali stime. Le stime sono riviste periodicamente e gli effetti dei cambiamenti di stima, ove non derivanti da stime errate, sono rilevati nel conto economico dell'esercizio in cui si verificano i cambiamenti, se gli stessi hanno effetti solo su tale esercizio, e anche negli esercizi successivi se i cambiamenti influenzano sia l'esercizio corrente sia quelli successivi.

Ai sensi dell'art. 12, comma 2, del D.Lgs. 139/2015, la Società ha usufruito della facoltà di non applicare il criterio del costo ammortizzato e l'attualizzazione ai crediti e debiti sorti anteriormente al 1° gennaio 2016.

Applicazione dei nuovi principi contabili OIC

L'applicazione delle novità normative introdotte dal D.Lgs 139/2015 e dei nuovi principi contabili OIC ha comportato modifiche di classificazione per effetto della eliminazione dei proventi ed oneri straordinari, mentre nessun effetto è derivato dalla modifica dei criteri di valutazione.

Gli effetti derivanti dalle modifiche di classificazione sono stati rilevati retroattivamente rettificando, ai soli fini comparativi, anche i saldi dell'esercizio precedente.

In particolare, la voce dei proventi straordinari e degli oneri straordinari presenti nel bilancio al 31.12.2015 e rispettivamente pari a € 1.461.271 e pari a € 341.836 sono stati riclassificati nelle diverse poste di pertinenza del bilancio. Si è altresì provveduto alla riclassifica delle sopravvenienze attive e passive ordinarie presenti rispettivamente nelle voci A5 "Altri ricavi e proventi" e B14 "Oneri diversi di gestione" con il medesimo criterio sopra esposto.

Nessun modifica di classificazione è stata fatta a livello di schemi di stato patrimoniale e di rendiconto finanziario.



Attività svolte

Come illustrato dalla Relazione sulla Gestione, Uniacque S.p.A., di seguito la "Società", nasce dall'affidamento della concessione trentennale (1.1.2007 - 31.12.2036) per la gestione del servizio idrico integrato nell'ambito territoriale ottimale della provincia di Bergamo.

Per ciò che concerne l'informativa riguardante la natura dell'attività dell'impresa, l'andamento della gestione e la sua prevedibile evoluzione, e i fatti di rilievo avvenuti dopo la chiusura dell'esercizio, i rapporti con imprese controllate e collegate e le altre informazioni richieste dalla legge, si rimanda a quanto descritto nella Relazione sulla Gestione presentata a corredo del bilancio.

CRITERI APPLICATI NELLA VALUTAZIONE DELLE VOCI DI BILANCIO

CRITERI DI VALUTAZIONE

Introduzione

I criteri di valutazione adottati sono quelli previsti specificamente nell'art. 2426 e nelle altre norme del Codice Civile. Per la valutazione di casi specifici non espressamente regolati dalle norme sopraccitate, si è fatto ricorso ai principi contabili nazionali formulati dai Consigli Nazionali dei Dottori Commercialisti e degli Esperti Contabili così come modificati dall'Organismo Italiano di Contabilità (OIC) e da quelli emessi direttamente dall'OIC.

"I criteri di valutazione non sono stati modificati rispetto all'esercizio precedente ai fini della comparabilità dei bilanci della Società nel corso del tempo"

Principi generali di redazione del bilancio

La valutazione delle voci di bilancio è stata fatta ispirandosi a criteri generali della prudenza e della competenza, nella prospettiva della continuità aziendale, nonché tenendo conto della funzione economica dell'elemento dell'attivo o del passivo considerato.



L'applicazione del principio della prudenza ha comportato la valutazione individuale degli elementi componenti le singole voci delle attività o passività, per evitare compensi tra perdite che dovevano essere riconosciute e proventi da non riconoscere in quanto non realizzati. In particolare, gli utili sono stati inclusi solo se realizzati entro la data di chiusura dell'esercizio, mentre si è tenuto conto dei rischi e delle perdite di competenza dell'esercizio, anche se conosciuti dopo la chiusura dello stesso.

L'applicazione del principio della competenza ha comportato che l'effetto delle operazioni sia stato rilevato contabilmente ed attribuito all'esercizio al quale tali operazioni si riferiscono e non a quello in cui si sono realizzati i relativi incassi e pagamenti.

I criteri di valutazione non sono stati modificati rispetto all'esercizio precedente ai fini della comparabilità dei bilanci della Società nel corso del tempo.

Nel corso dell'esercizio non si sono verificati casi eccezionali che abbiano reso necessario il ricorso alla deroga ai criteri di valutazione, di cui all'art. 2423, comma 4, del Codice Civile, in quanto incompatibili con la rappresentazione veritiera e corretta della situazione patrimoniale e finanziaria della Società e del risultato economico. Non sono state altresì effettuate nell'esercizio rivalutazioni di attività ai sensi di leggi speciali in materia.

La redazione del bilancio richiede l'effettuazione di stime che hanno effetto sui valori delle attività e passività e sulla relativa informativa di bilancio. I risultati che si consuntiveranno potranno differire da tali stime. Le stime sono riviste periodicamente e gli effetti dei cambiamenti di stima, ove non derivanti da stime errate, sono rilevati nel conto economico dell'esercizio in cui si rilevano necessari ed opportuni, se tali cambiamenti hanno effetti solo su tale esercizio, e anche negli esercizi successivi se i cambiamenti influenzano sia l'esercizio corrente sia quelli successivi.

Le stime sono utilizzate per valutare prevalentemente la recuperabilità delle attività materiali ed immateriali, gli accantonamenti per rischi su crediti, per obsolescenza di magazzino, gli ammortamenti, gli accantonamenti ai fondi rischi e le imposte. Le stime e le relative ipotesi si basano su esperienze pregresse e su assunzioni considerate ragionevoli al momento delle stime stesse e sono riviste regolarmente, rilevandone gli effetti al conto economico nel momento in cui la stima venisse modificata.

I principi generali di redazione del bilancio sopra indicati e i criteri di valutazione adottati e descritti nel seguito sono quelli in vigore alla data di bilancio e tengono conto delle modifiche normative introdotte dal D.Lgs. 139/2015.

**ATTIVO****B - IMMOBILIZZAZIONI****Immobilizzazioni immateriali**

Le immobilizzazioni immateriali sono iscritte, previo consenso del Collegio Sindacale laddove previsto, al costo d'acquisto o di produzione e sono esposte al netto degli ammortamenti e delle eventuali svalutazioni. Nel costo di acquisto si computano anche i costi accessori. Il costo di produzione comprende tutti i costi direttamente imputabili e gli altri costi, per la quota ragionevolmente imputabile, relativi al periodo di fabbricazione e fino al momento dal quale l'immobilizzazione può essere utilizzata.

Gli oneri pluriennali, che includono i costi di impianto e di ampliamento e i costi di sviluppo, sono iscritti quando è dimostrata la loro utilità futura, esiste una correlazione oggettiva con i relativi benefici futuri di cui godrà la Società ed è stimabile con ragionevole certezza la loro recuperabilità.

I beni immateriali, costituiti da diritti di utilizzazione delle opere dell'ingegno, concessioni, licenze e marchi, sono iscritti nell'attivo patrimoniale solo se individualmente identificabili, se la Società acquisisce il potere di usufruire dei benefici economici futuri derivanti dallo stesso bene e può limitare l'accesso da parte di terzi a tali benefici e se il loro costo è stimabile con sufficiente attendibilità.

I contributi in conto impianti sono rilevati nel momento in cui esiste una ragionevole certezza che le condizioni previste per il riconoscimento del contributo sono soddisfatte e che i contributi saranno erogati. Si iscrivono infatti in bilancio quando si tratta di contributi acquisiti sostanzialmente in via definitiva.

I contributi in conto impianti commisurati al costo delle immobilizzazioni immateriali sono rilevati a conto economico con un criterio sistematico, gradualmente lungo la vita utile dei cespiti, applicando il metodo diretto con il quale i contributi sono portati a riduzione del costo delle immobilizzazioni cui si riferiscono. A conto economico sono perciò imputati solo gli ammortamenti determinati sul valore dell'immobilizzazione al netto dei contributi

L'avviamento è iscritto nell'attivo patrimoniale solo se è acquisito a titolo oneroso, ha un valore quantificabile, è costituito all'origine da oneri e costi ad utilità differita nel tempo che garantiscano quindi benefici economici futuri ed è soddisfatto il principio della recuperabilità del relativo costo. L'avviamento iscritto in bilancio al 31.12.2016 è sorto a seguito della fusione per incorporazione di BAS SII avvenuta nel 2013. La decisione relativa al periodo di ammortamento si basa su valutazioni effettuate dagli amministratori che hanno esaminato attentamente gli aspetti che assicurano la sostenibilità del valore dello stesso lungo gli anni in cui si estende il periodo di ammortamento.



I costi accessori sostenuti per ottenere finanziamenti, quali le spese di istruttoria, l'imposta sostitutiva su finanziamenti a medio termine, e tutti gli altri costi iniziali sono capitalizzati nell'attivo dello stato patrimoniale (e classificati nella voce "altre" immobilizzazioni immateriali). Se a seguito dell'istruttoria i finanziamenti non sono concessi, i costi iniziali sostenuti sono interamente imputati al conto economico. I costi accessori su finanziamenti sono ammortizzati a quote costanti in base alla durata dei relativi finanziamenti.

I costi sostenuti per migliorie e spese incrementative su beni in concessione o presi in locazione dall'impresa (anche in leasing) sono capitalizzabili ed iscrivibili tra le "altre" immobilizzazioni immateriali se le migliorie e le spese incrementative non sono separabili dai beni stessi (ossia non possono avere una loro autonoma funzionalità); altrimenti sono iscrivibili tra le "Immobilizzazioni materiali" nella specifica voce di appartenenza.


I costi per migliorie e spese incrementative su beni di terzi sono cancellati dal bilancio nel caso in cui il contratto di concessione o di locazione (o leasing) cui si riferiscono cessi prima della scadenza originariamente pattuita. Il relativo importo è rilevato direttamente a conto economico, salvo il caso in cui la cessazione del contratto dipenda dall'acquisto del bene da parte della società. In questa ipotesi, l'importo iscritto tra le "Immobilizzazioni immateriali" viene riclassificato tra le "Immobilizzazioni materiali" ad aumento del costo del bene acquisito, nel limite del valore recuperabile del bene.

Le immobilizzazioni in corso sono state iscritte all'attivo sulla base di quanto stabilito dal codice civile e non sono assoggettate ad alcun piano di ammortamento.

Le immobilizzazioni immateriali sono ammortizzate sistematicamente e la quota di ammortamento imputata a ciascun esercizio si riferisce alla ripartizione del costo sostenuto sull'intera durata di utilizzazione. L'ammortamento decorre dal momento in cui l'immobilizzazione è disponibile e pronta per l'uso. La sistematicità dell'ammortamento è funzionale alla correlazione dei benefici attesi.

Le immobilizzazioni immateriali sono ammortizzate, a quote costanti, come segue:

Descrizione	% ammortamento
COSTI DI IMPIANTO E AMPLIAMENTO	
Spese di costituzione e modifica statuto	20 %
COSTI DI RICERCA DI SVILUPPO E PUBBLICITA'	
Spese di ricerca per studi di fattibilità	20 %
DIRITTI DI BREV. INDUSTRIALE E DIRITTI DI UTILIZZ. DELLE OPERE D'INGEGNO	
Software applicativo	20 %
AVVIAMENTO	
Avviamento	20%
Customer list	20%
CONCESSIONI, LICENZE, MARCHI E DIRITTI SIMILI	
Licenze, Marchi e Brevetti	5,56 %



Licenze d'uso software	20%
Diritti di servitù	20%
ALTRE IMMOBILIZZAZIONI IMMATERIALI	
<i>Migliorie su beni di terzi</i>	
Fabbricati ottenuti in locazione	Durata del contratto affitto
Fabbricati afferenti il S.I.I.	3,5%
Allacciamenti idrici e fognari	5 %
Condotte idriche e fognarie	5 %
Impianti di sollevamento	12 %
Impianti di depurazione	8 %
Serbatoi	4 %
Impianti di potabilizzazione delle acque	8 %
Automezzi industriali	20 %
Attrezzature per la misura e il controllo dell'acqua	10 %
Opere idrauliche fisse	2,5 %
Altri impianti – turbina per produzione energia elettrica	10%
<i>Acquisizione asset aziendali e banche dati</i>	
Acquisizione asset aziendali	20 %
Banche dati utenti	20 %
Digitalizzazione rete idrica - rete fognaria - impianti di depurazione	20 %
Oneri pluriennali generici (volute automezzi, spese atti notarili, oneri pluriennali acquisiti dalla fusione di Nord Servizi Acqua srl, relazioni varie)	20 %
Oneri pluriennali sostenuti per la Certificazione della Qualità	Ammortamento legato alla durata del certificato
Oneri pluriennali per l'erogazione del mutuo per l'acquisizione di BAS SII.	Ammortamento finanziario legato al rimborso delle quote capitali del mutuo

Le aliquote di ammortamento applicate per l'esercizio chiuso al 31 dicembre 2016 non si discostano da quelle utilizzate per gli ammortamenti degli esercizi precedenti.

Le immobilizzazioni immateriali vengono rivalutate, nei limiti del loro valore recuperabile, solo nei casi in cui la legge lo preveda o lo consenta.

Immobilizzazioni materiali

Le immobilizzazioni materiali sono iscritte al costo di acquisto o di produzione, rettificato dei rispettivi ammortamenti accumulati e delle eventuali svalutazioni. Il costo di acquisto è il costo effettivamente sostenuto per l'acquisizione del bene ed include anche i costi accessori. Il costo di produzione comprende tutti i costi diretti e i costi generali di produzione, per la quota ragionevolmente imputabile all'immobilizzazione, relativi al periodo di fabbricazione e fino al momento dal quale il bene può essere utilizzato.



I costi di manutenzione ordinaria, relativi alle manutenzioni e riparazioni ricorrenti effettuate per mantenere i cespiti in un buono stato di funzionamento per assicurarne la vita utile prevista, la capacità e la produttività originarie, sono rilevati a conto economico nell'esercizio in cui sono sostenuti.

I costi di manutenzione straordinaria, che si sostanziano in ampliamenti, ammodernamenti, sostituzioni e altri miglioramenti riferibili al bene che producono un aumento significativo e misurabile di capacità, di produttività o di sicurezza dei cespiti ovvero ne prolungano la vita utile, sono capitalizzabili nei limiti del valore recuperabile del bene.

Gli ammortamenti sono calcolati in modo sistematico e costante, sulla base della residua possibilità di utilizzazione dei cespiti. L'ammortamento decorre dal momento in cui l'immobilizzazione è disponibile e pronta per l'uso. In applicazione del principio della rilevanza di cui all'art. 2423, comma 4, del Codice Civile, e di quanto previsto dal principio contabile di riferimento, nel primo esercizio di ammortamento le aliquote sono ridotte della metà. I terreni non sono oggetto di ammortamento; se il valore dei fabbricati incorpora anche quello dei terreni sui quali insistono, il valore del fabbricato è scorporato, anche in base a stime, per determinarne il corretto ammortamento. Il valore da ammortizzare è la differenza tra il costo dell'immobilizzazione e, se determinabile, il valore residuo al termine del periodo di vita utile che viene stimato nel momento della redazione del piano di ammortamento e rivisto periodicamente al fine di verificare che la stima iniziale sia ancora valida.

L'ammortamento viene interrotto se, in seguito all'aggiornamento della stima, il presumibile valore residuo risulta pari o superiore al valore netto contabile.

Le aliquote per il processo di ammortamento, distinte per singole categorie, sono le seguenti:

Descrizione	% ammortamento
COSTRUZIONI LEGGERE	10 %
IMPIANTI E MACCHINARI	
<i>Impianti Specifici:</i>	
Impianti di telecontrollo	20 %
ATTREZZATURE INDUSTRIALI E COMMERCIALI	
Attrezzatura varia	10 %
Apparecchiature di laboratorio	10 %
ALTRI BENI	
Mobili e arredi	12 %
Macchine ufficio elettroniche e computer	20 %
Autovetture	25 %
Automezzi industriali	20 %
Autovettura ad uso promiscuo	25 %



Le aliquote di ammortamento applicate per l'esercizio chiuso al 31 dicembre 2016 non si discostano da quelle utilizzate per gli ammortamenti degli esercizi precedenti.

Le immobilizzazioni materiali vengono rivalutate, nei limiti del loro valore recuperabile, solo nei casi in cui la legge lo preveda o lo consenta.

Leasing

Le immobilizzazioni materiali la cui disponibilità è ottenuta attraverso contratti di locazione con patto di riscatto (leasing finanziari) vengono contabilizzate secondo il metodo patrimoniale in base all'interpretazione prevalente della norma civilistica in materia. Secondo tale metodologia di contabilizzazione i canoni di locazione vengono imputati a Conto Economico in funzione della durata del contratto e le immobilizzazioni vengono iscritte nell'attivo patrimoniale nell'esercizio in cui viene esercitato il riscatto al valore dello stesso.

Perdite durevoli di valore delle immobilizzazioni materiali e immateriali

In presenza, alla data del bilancio, di indicatori di perdite durevoli di valore delle immobilizzazioni immateriali e materiali si procede alla stima del loro valore recuperabile.

Qualora il loro valore recuperabile, inteso come il maggiore tra il valore d'uso e il valore equo (fair value), al netto dei costi di vendita, è inferiore al corrispondente valore netto contabile si effettua la svalutazione delle immobilizzazioni.

Quando non è possibile stimare il valore recuperabile di una singola immobilizzazione tale analisi è effettuata con riferimento alla cosiddetta "unità generatrice di flussi di cassa" (nel seguito "UGC"), ossia il più piccolo gruppo identificabile di attività che include l'immobilizzazione oggetto di valutazione e genera flussi finanziari in entrata che sono ampiamente indipendenti dai flussi finanziari in entrata generati da altre attività o gruppi di attività.

In presenza di una perdita durevole di valore rilevata su una UGC, la stessa viene imputata in primo luogo, qualora esistente, a riduzione del valore dell'avviamento allocato alla stessa UGC e, successivamente, alle altre attività, in proporzione al loro valore netto contabile.

La svalutazione operata non è mantenuta negli esercizi successivi se vengono meno i motivi della rettifica effettuata. Il ripristino di valore si effettua nei limiti del valore che l'attività avrebbe avuto ove la rettifica di valore non avesse mai avuto luogo, cioè tenendo conto degli ammortamenti che sarebbero stati effettuati in assenza di svalutazione. Non è possibile ripristinare la svalutazione rilevata sull'avviamento e sugli oneri pluriennali.



Immobilizzazioni finanziarie

Le partecipazioni, i titoli di debito e le azioni proprie destinate a permanere durevolmente nel patrimonio dell'impresa per effetto della volontà della direzione aziendale e dell'effettiva capacità della Società di detenerle per un periodo prolungato di tempo vengono classificate nelle immobilizzazioni finanziarie. Diversamente, vengono iscritte nell'attivo circolante.

Il cambiamento di destinazione tra attivo immobilizzato e attivo circolante, o viceversa, è rilevato secondo i criteri valutativi specifici del portafoglio di provenienza.

La classificazione dei crediti tra le immobilizzazioni finanziarie e l'attivo circolante è effettuata in base al criterio della destinazione degli stessi rispetto all'attività ordinaria e pertanto, indipendentemente dalla scadenza, i crediti di origine finanziaria sono classificati tra le immobilizzazioni finanziarie mentre quelle di origine commerciale sono classificati nell'attivo circolante.

Le partecipazioni sono valutate con il metodo del costo, pertanto sono inizialmente iscritte al costo di acquisto o di costituzione, comprensivo dei costi accessori. I costi accessori sono costituiti da costi direttamente imputabili all'operazione, quali, ad esempio, gli oneri notarili, i costi di intermediazione bancaria e finanziaria, le commissioni, le spese e le imposte.

Il valore di iscrizione delle partecipazioni si incrementa per effetto degli aumenti di capitale a pagamento o di rinuncia al credito da parte del socio. Gli aumenti di capitale a titolo gratuito non incrementano il valore delle partecipazioni.

Nel caso in cui le partecipazioni abbiano subito alla data di bilancio perdite di valore ritenute durevoli, il loro valore di carico viene ridotto al minor valore recuperabile, che è determinato in base ai benefici futuri che si prevede affluiranno alla Società, fino all'azzeramento del valore di carico.

Qualora negli esercizi successivi vengano meno i motivi della svalutazione effettuata, il valore della partecipazione viene ripristinato fino a concorrenza, al massimo, del costo originario.

**C - ATTIVO CIRCOLANTE****Rimanenze**

Le rimanenze di magazzino sono inizialmente iscritte al costo di acquisto e successivamente valutate al minore tra il costo ed il corrispondente valore di realizzazione desumibile dal mercato.

Per costo di acquisto si intende il prezzo effettivo di acquisto più gli oneri accessori, con esclusione degli oneri finanziari.

Il costo di acquisto dei materiali include, oltre al prezzo del materiale, anche i costi di trasporto, altri tributi e gli altri costi direttamente imputabili a quel materiale. I resi, gli sconti commerciali, gli abbuoni e premi sono portati in diminuzione dei costi.

Il metodo di determinazione del costo adottato è il costo medio ponderato.


Ai fini della valutazione delle rimanenze di magazzino, il valore di realizzazione desumibile dall'andamento del mercato è rappresentato dal costo di sostituzione. Sono altresì considerate le rimanenze di magazzino di materiali obsoleti o di lento movimento.

Qualora le cause che avevano determinato l'abbattimento del costo per adeguarsi al valore di realizzazione desumibile dal mercato dovessero venir meno, tale minore valore non viene mantenuto nei successivi bilanci e viene ripristinato attraverso un incremento delle rimanenze finali di magazzino effettuato, nel rispetto del principio della prudenza, soltanto quando vi sia la certezza del recupero del valore delle rimanenze in tempi brevi.

Crediti

I crediti iscritti in bilancio rappresentano diritti ad esigere ammontari di disponibilità liquide da clienti o da altri terzi e sono valutati secondo il valore presumibile di realizzazione.

I crediti verso utenti acquedotto, fognatura e depurazione comprendono le fatture da emettere per consumi da fatturare relative all'erogazione di servizi per forniture già effettuate ma non ancora oggettivamente determinate a fine periodo. La stima viene effettuata calcolando il consumo giornaliero sulla base della serie storica dei consumi, ove presenti, e valorizzando questi ultimi alla tariffa in essere nel periodo di competenza.



Il criterio del costo ammortizzato non è applicato nei casi in cui i suoi effetti sono irrilevanti, generalmente per i crediti a breve termine o quando i costi di transazione, commissioni pagate tra le parti e ogni altra differenza tra valore iniziale e valore a scadenza del credito sono di scarso rilievo.

Il valore nominale dei crediti è rettificato per tenere conto di perdite previste per inesigibilità, rettifiche di fatturazione, sconti e abbuoni e altre cause di minor realizzo.

Con riferimento alle perdite previste per inesigibilità, il valore nominale dei crediti è rettificato tramite un fondo di svalutazione per tenere conto della possibilità che il debitore non adempia integralmente ai propri impegni contrattuali. La stima del fondo svalutazione crediti avviene tramite l'analisi dei singoli crediti, con determinazione delle perdite presunte per ciascuna situazione di anomalia già manifesta o ragionevolmente prevedibile, e la stima, in base all'esperienza e ad ogni altro elemento utile, delle ulteriori perdite che si presume si dovranno subire sui crediti in essere alla data di bilancio.

Le rettifiche di fatturazione sono tenute in considerazione nel rispetto del principio della competenza e della prudenza mediante lo stanziamento di note credito da emettere rettificando i crediti ed i corrispondenti ricavi.

I crediti vengono cancellati dal bilancio quando i diritti contrattuali sui flussi finanziari derivanti dal credito sono estinti. Quando il credito è cancellato dal bilancio, la differenza fra il corrispettivo e il valore di rilevazione del credito (valore nominale del credito al netto delle eventuali perdite accantonate al fondo svalutazione crediti) al momento della cessione è rilevata a conto economico come perdita.

Disponibilità liquide

Rappresentano i saldi attivi dei depositi bancari, postali e gli assegni, nonché il denaro e i valori in cassa alla chiusura dell'esercizio e sono valutati al valore nominale.

Ratei e risconti attivi e passivi

I ratei attivi e passivi rappresentano rispettivamente quote di proventi e di costi di competenza dell'esercizio che avranno manifestazione finanziaria in esercizi successivi.

I risconti attivi e passivi rappresentano rispettivamente quote di costi e di proventi che hanno avuto manifestazione finanziaria nel corso dell'esercizio o in precedenti esercizi ma che sono di competenza di uno o più esercizi successivi.

Sono pertanto iscritti in tali voci soltanto quote di costi e proventi, comuni a due o più esercizi, l'entità dei quali varia in ragione del tempo fisico o economico.

Alla fine di ciascun esercizio sono verificate le condizioni che ne hanno determinato la rilevazione iniziale e, se necessario, sono apportate le necessarie rettifiche di valore. In particolare, oltre al trascorrere del tempo, per i ratei attivi è considerato il valore presumibile di realizzazione mentre per i risconti attivi è considerata la sussistenza del futuro beneficio economico correlato ai costi differiti.

PASSIVO

Fondi per rischi ed oneri

I fondi per rischi ed oneri rappresentano passività di natura determinata, certe o probabili, con data di sopravvenienza od ammontare indeterminati. In particolare, i fondi per rischi rappresentano passività di natura determinata ed esistenza probabile, i cui valori sono stimati, mentre i fondi per oneri rappresentano passività di natura determinata ed esistenza certa, stimate nell'importo o nella data di sopravvenienza, connesse a obbligazioni già assunte alla data di bilancio, ma che avranno manifestazione numeraria negli esercizi successivi.

Gli accantonamenti ai fondi rischi e oneri sono iscritti nel conto economico fra le voci dell'attività gestionale a cui si riferisce l'operazione, prevalendo il criterio della classificazione per natura dei costi.


L'entità degli accantonamenti ai fondi è misurata facendo riferimento alla miglior stima dei costi, ivi incluse le spese legali, ad ogni data di bilancio e non è oggetto di attualizzazione. Qualora nella misurazione degli accantonamenti si pervenga alla determinazione di un campo di variabilità di valori, l'accantonamento rappresenta la miglior stima fattibile tra i limiti massimi e minimi del campo di variabilità dei valori.

Il successivo utilizzo dei fondi è effettuato in modo diretto e solo per quelle spese e passività per le quali i fondi erano stati originariamente costituiti. Le eventuali differenze negative o le eccedenze rispetto agli oneri effettivamente sostenuti sono rilevate a conto economico in coerenza con l'accantonamento originario.

Nella valutazione dei rischi e degli oneri il cui effettivo concretizzarsi è subordinato al verificarsi di eventi futuri, si sono tenute in considerazione anche le informazioni divenute disponibili dopo la chiusura dell'esercizio e fino alla data di redazione del presente bilancio.

Trattamento di fine rapporto

Il trattamento di fine rapporto (TFR) rappresenta la prestazione cui il lavoratore subordinato ha diritto in ogni caso di cessazione del rapporto di lavoro, ai sensi dell'art. 2120 del Codice Civile e tenuto conto delle modifiche normative apportate dalla Legge 27 dicembre 2006, n. 296. Esso corrisponde al totale delle indennità maturate, considerando ogni forma di remunerazione avente carattere continuativo, al netto degli acconti erogati e delle anticipazioni parziali erogate in forza di contratti collettivi o individuali o di accordi aziendali per le quali non ne è richiesto il rimborso. La passività per TFR è pari a quanto si sarebbe dovuto corrispondere ai dipendenti nell'ipotesi in cui alla data di bilancio fosse cessato il rapporto di lavoro. Gli ammontari di TFR relativi a rapporti di lavoro già cessati alla data di bilancio e il cui pagamento viene effettuato nell'esercizio successivo sono classificati tra i debiti.



I debiti sono passività di natura determinata ed esistenza certa che rappresentano obbligazioni a pagare ammontare fissi o determinabili di disponibilità liquide a finanziatori, fornitori e altri soggetti.

I debiti originati da acquisti di beni sono rilevati quando il processo produttivo dei beni è completato e si è verificato il passaggio sostanziale del titolo di proprietà assumendo quale parametro di riferimento il trasferimento di rischi e benefici. I debiti relativi a servizi sono rilevati quando i servizi sono ricevuti, vale a dire quando la prestazione è stata effettuata. I debiti di finanziamento e quelli sorti per ragioni diverse dall'acquisizione di beni e servizi sono rilevati quando sorge l'obbligazione della Società al pagamento verso la controparte. I debiti per gli acconti da clienti sono iscritti quando sorge il diritto all'incasso dell'acconto.

I debiti sono rilevati in bilancio secondo il criterio del costo ammortizzato, tenendo conto del fattore temporale. Il criterio del costo ammortizzato non è applicato nei casi in cui i suoi effetti sono irrilevanti, generalmente per i debiti a breve termine o quando i costi di transazione, commissioni pagate tra le parti e ogni altra differenza tra valore iniziale e valore a scadenza del debito sono di scarso rilievo.

Tali debiti sono inizialmente iscritti al valore nominale al netto dei premi, degli sconti, degli abbuoni previsti contrattualmente o comunque concessi e sono successivamente valutati sempre al valore nominale più gli interessi passivi calcolati al tasso di interesse nominale, dedotti i pagamenti per capitale e interessi.

In presenza di estinzione anticipata, la differenza fra il valore contabile residuo del debito e l'esborso relativo all'estinzione è rilevata nel conto economico fra i proventi/oneri finanziari.

Sconti e abbuoni di natura finanziaria, che non hanno concorso alla determinazione del valore iniziale di iscrizione in quanto non prevedibili al momento della rilevazione iniziale del debito, sono rilevati al momento del pagamento come proventi di natura finanziaria.

Nel caso di applicazione del criterio del costo ammortizzato, il valore di iscrizione iniziale è rappresentato dal valore nominale del debito, salvo quando si renda necessaria l'attualizzazione come descritto nel seguito, al netto dei costi di transazione e di tutti i premi, gli sconti, gli abbuoni direttamente derivanti dalla transazione che ha generato il debito.

I costi di transazione, le commissioni attive e passive iniziali, le spese e gli aggi e disaggi di emissione e ogni altra differenza tra valore iniziale e valore nominale a scadenza sono inclusi nel calcolo del costo ammortizzato utilizzando il criterio dell'interesse effettivo, il cui tasso è calcolato al momento della rilevazione iniziale del debito e mantenuto nelle valutazioni successive, salvo i casi di interessi contrattuali variabili e parametrati ai tassi di mercato.

Alla chiusura di ogni esercizio, il valore dei debiti valutati al costo ammortizzato è pari al valore attuale dei flussi finanziari futuri scontati al tasso di interesse effettivo.

I debiti commerciali con scadenza oltre i 12 mesi dal momento della rilevazione iniziale, senza corresponsione di interessi o con interessi contrattuali significativamente diversi dai tassi di interesse di mercato, ed i relativi costi, sono rilevati inizialmente al valore determinato attualizzando i flussi finanziari futuri al tasso di interesse di mercato. La differenza tra il valore di rilevazione iniziale del debito così determinato e il valore a termine è rilevata a conto economico come onere finanziario lungo la durata del debito utilizzando il criterio del tasso di interesse effettivo.



In presenza di debiti finanziari, la differenza fra le disponibilità liquide ricevute ed il valore attuale dei flussi finanziari futuri, determinato utilizzando il tasso di interesse di mercato, è rilevata tra i proventi o gli oneri finanziari del conto economico al momento della rilevazione iniziale, salvo che la sostanza dell'operazione o del contratto non inducano ad attribuire a tale componente una diversa natura e quindi un diverso trattamento contabile.

I debiti sono eliminati in tutto o in parte dal bilancio quando l'obbligazione contrattuale e/o legale risulta estinta per adempimento o altra causa, o trasferita.

CONTO ECONOMICO

Ricavi e costi

I ricavi e i proventi, i costi e gli oneri sono iscritti al netto dei resi, degli abbuoni, degli sconti e dei premi nel rispetto dei principio di competenza e di prudenza.

I ricavi iscritti a bilancio contengono importi da fatturare frutto di una stima ottenuta da un processo di valutazione che utilizza elaborazioni su dati tendenziali aggiornati.

Tale stima risulta essere ragionevole in virtù delle risultanze disponibili alla data di redazione del bilancio.

I proventi di natura finanziaria sono stati iscritti in base alla competenza economico-temporale.

Gli oneri finanziari sono addebitati per competenza.

Imposte sul reddito

Le imposte correnti sono calcolate sulla base di una realistica previsione del reddito imponibile dell'esercizio, determinato secondo quanto previsto dalla legislazione fiscale, e applicando le aliquote d'imposta in vigore alla data di bilancio.

Il relativo debito tributario è rilevato nello stato patrimoniale al valore nominale, al netto degli acconti versati, delle ritenute subite e dei crediti d'imposta compensabili e non richiesti a rimborso; nel caso in cui gli acconti versati, le ritenute ed i crediti eccedano le imposte dovute viene rilevato il relativo credito tributario.

Le imposte sul reddito differite e anticipate sono calcolate sull'ammontare cumulativo di tutte le differenze temporanee esistenti tra i valori delle attività e delle passività determinati con i criteri di valutazione civilistici ed il loro valore riconosciuto ai fini fiscali.

Le imposte sul reddito differite e anticipate sono rilevate nell'esercizio in cui emergono le differenze temporanee e sono calcolate applicando le aliquote fiscali in vigore nell'esercizio nel quale le differenze temporanee si riverseranno, qualora tali aliquote siano già definite alla data di riferimento del bilancio diversamente sono calcolate in base alle aliquote in vigore alla data di riferimento del bilancio.



Le imposte anticipate sulle differenze temporanee deducibili sono rilevate e mantenute in bilancio solo se sussiste la ragionevole certezza del loro futuro recupero, attraverso la previsione di redditi imponibili o la disponibilità di sufficienti differenze temporanee imponibili negli esercizi in cui le imposte anticipate si riverseranno.

Un'attività per imposte anticipate non contabilizzata o ridotta in esercizi precedenti, in quanto non sussistevano i requisiti per il suo riconoscimento o mantenimento in bilancio, è iscritta o ripristinata nell'esercizio in cui sono soddisfatti tali requisiti.

In nota integrativa è presentato un prospetto delle differenze temporanee che hanno comportato la rilevazione di imposte differite e anticipate, specificando l'aliquota applicata e le variazioni rispetto all'esercizio precedente, gli importi addebitati o accreditati a conto economico o a patrimonio netto.

Fatti di rilievo verificatisi successivamente alla chiusura dell'esercizio

I fatti intervenuti dopo la chiusura dell'esercizio che modificano condizioni già esistenti alla data di riferimento del bilancio e che richiedono modifiche ai valori delle attività e passività, secondo quanto previsto dal principio contabile di riferimento, sono rilevati in bilancio, in conformità al postulato della competenza, per riflettere l'effetto che tali eventi comportano sulla situazione patrimoniale e finanziaria e sul risultato economico alla data di chiusura dell'esercizio.

I fatti intervenuti dopo la chiusura dell'esercizio che modificano situazioni esistenti alla data di bilancio, ma che non richiedono variazione dei valori di bilancio, secondo quanto previsto dal principio contabile di riferimento, in quanto di competenza dell'esercizio successivo, non sono rilevati in bilancio ma sono illustrati in nota integrativa quando necessari per una più completa comprensione della situazione societaria.

Il termine entro cui il fatto si deve verificare perché se ne tenga conto è la data di redazione del progetto di bilancio da parte degli Amministratori, salvo i casi in cui tra tale data e quella prevista per l'approvazione del bilancio da parte dell'Assemblea si verifichino fatti tali da rendere necessaria la modifica del progetto di bilancio.

MOVIMENTI DELLE IMMOBILIZZAZIONI

IMMOBILIZZAZIONI IMMATERIALI

Saldo al 31/12/2015	€	56.938.069
Saldo al 31/12/2016	€	71.726.879
Variazioni	€	14.788.810

Sono così formate:

Costi impianto e ampliamento		
	Costo Storico	Fondo Ammortamento
Situazione al 31/12/2015	292.671	(236.062)
Incrementi per acquisizioni	0	0
Incrementi per riclassifiche e trasferimenti	0	0
Rivalutazioni	0	0
Ammortamenti	0	(28.304)
Decrementi per cessioni	0	0
Decrementi per riclassifiche e trasferimenti	0	0
Svalutazioni	0	0
Altro	0	0
Situazione al 31/12/2016	292.671	(264.366)
Valore netto al 31/12/2016 € 28.305		

Nei "costi di impianto e ampliamento" si trovano gli oneri sostenuti dalla società per il suo avvio, gli adeguamenti statuari e le spese sostenute per la fusione per incorporazione della società BAS S.l.l..

Costi di sviluppo		
	Costo Storico	Fondo Ammortamento
Situazione al 31/12/2015	169.422	(169.422)
Incrementi per acquisizioni	0	0
Incrementi per riclassifiche e trasferimenti	0	0
Rivalutazioni	0	0
Ammortamenti	0	0
Decrementi per cessioni	0	0
Decrementi per riclassifiche e trasferimenti	0	0
Svalutazioni	0	0
Altro	0	0
Situazione al 31/12/2016	169.422	(169.422)
Valore netto al 31/12/2016 € -		

Nei "costi di sviluppo" si trovano gli oneri sostenuti per consulenze inerenti la struttura organizzativa della società.



Diritti di brevetto e di utilizzazione delle opere dell'ingegno		
	Costo Storico	Fondo Ammortamento
Situazione al 31/12/2015	3.751.102	(2.222.400)
Incrementi per acquisizioni	719.306	0
Incrementi per riclassifiche e trasferimenti	20.161	0
Rivalutazioni	0	0
Ammortamenti	0	(597.590)
Decrementi per cessioni e smobilizzi	(6.257)	5.783
Decrementi per riclassifiche e trasferimenti	0	0
Svalutazioni	0	0
Altro	0	0
Situazione al 31/12/2016	4.484.312	(2.814.207)
Valore netto al 31/12/2016 € 1.670.105		

Nei "diritti di brevetto e di utilizzazione delle opere dell'ingegno" si trovano gli oneri sostenuti per l'acquisizione e personalizzazione dei software gestionali impiegati in azienda e le licenze d'uso a tempo indeterminato. Si evidenzia che gran parte dell'incremento e della riclassifica, pari a € 739.469, è dovuta all'integrazione delle licenze ed all'implementazione del programma SAP.

Concessioni licenze e marchi		
	Costo Storico	Fondo Ammortamento
Situazione al 31/12/2015	27.404	(17.619)
Incrementi per acquisizioni	8.500	0
Incrementi per riclassifiche e trasferimenti	0	0
Rivalutazioni	0	0
Ammortamenti	0	(4.632)
Decrementi per cessioni e smobilizzi	(1.600)	1.600
Decrementi per riclassifiche e trasferimenti	0	0
Svalutazioni	0	0
Altro	0	0
Situazione al 31/12/2016	34.304	(20.651)
Valore netto al 31/12/2016 € 13.653		

Nella categoria "concessione licenze e marchi" sono compresi gli oneri sostenuti per diritti di servitù, i diritti legati al deposito del marchio UniAcque e le licenze d'uso a tempo determinato.

Avviamento		
	Costo Storico	Fondo Ammortamento
Situazione al 31/12/2015	8.927.273	(8.702.764)
Incrementi per acquisizioni	0	0
Incrementi per riclassifiche e trasferimenti	0	0
Rivalutazioni	0	0
Ammortamenti	0	(112.254)
Decrementi per cessioni	0	0
Decrementi per riclassifiche e trasferimenti	0	0
Svalutazioni	0	0
Altro	0	0
Situazione al 31/12/2016	8.927.273	(8.815.018)
Valore netto al 31/12/2016 € 112.255		

Il costo storico pari a Euro 8.927.273 è formato da:

- avviamento iscritto nel bilancio della società incorporata BAS SII derivante dalla contabilizzazione dell'operazione di conferimento del ramo operativo della società A2A S.p.A. avvenuto nell'esercizio chiuso al 31/12/2007 pari a Euro 403.475;
- Customer List, relativa al valore delle acquisizioni di portafogli clienti effettuate dalla incorporata BAS SII emerso a seguito del conferimento nella stessa effettuato nel 2003 del ramo aziendale della ex BAS S.p.A. e correlato al ciclo idrico integrato come risultante da apposita perizia a suo tempo redatta, pari a Euro 8.366.000;
- Disavanzo da fusione originatosi dalla contabilizzazione della fusione di BAS SII in Uniacque pari a Euro 157.798.

Immobilizzazioni immateriali in corso e acconti		
	Costo Storico	Fondo Ammortamento
Situazione al 31/12/2015	12.664.295	0
Incrementi per acquisizioni	8.938.460	0
Incrementi per riclassifiche e trasferimenti	305.942	0
Rivalutazioni	0	0
Ammortamenti	0	0
Decrementi per cessioni e storni	(24)	0



Altri decrementi	(39.648)	0
Decrementi per contributi	0	0
Decrementi per riclassifiche e trasferimenti	(4.948.300)	0
Svalutazioni	0	0
Situazione al 31/12/2016	16.920.725	0
Valore netto al 31/12/2016 € 16.920.725		

Vengono allocati nella presente categoria di cespiti tutti gli oneri sostenuti per la realizzazione di migliorie su beni altrui del servizio idrico integrato, la realizzazione di banche dati inerenti l'attività aziendale, la personalizzazione di software gestionali e l'ottenimento di certificazioni che alla data del 31/12/2016 risultano ancora in realizzazione.

In particolare si evidenziano le seguenti principali casistiche:

- migliorie ed incrementi su beni del S.I.I. Euro 16.855.224;
- consulenze per digitalizzazione rete fognatura Euro 7.700;
- consulenze per formazione banca dati Euro 8.000;
- consulenze per implementazione software Euro 46.681.

La voce altri decrementi comprende la consulenza tecnica per la nuova sede in via delle Canovine di Bergamo di € 37.440 considerata investimento in corso negli anni precedenti, ma non più ritenuta capitalizzabile e rilevata come sopravvenienza passiva nell'anno 2016.

Altre immobilizzazioni immateriali		
	Costo Storico	Fondo Ammortamento
Situazione al 31/12/2015	69.153.492	(26.699.323)
Svalutazione 2015	697.438	(697.438)
Incrementi per acquisizioni	11.505.400	0
Incrementi per riclassifiche e trasferimenti	4.928.137	0
Altri incrementi	760	(19)
Rivalutazioni	0	0
Ammortamenti	0	(3.895.075)
Decrementi per cessioni	0	0
Decrementi per contributi	(1.743.016)	0
Decrementi per riclassifiche e trasferimenti	(305.942)	37.457
Svalutazioni	0	0
Altri decrementi	(37)	2
Situazione al 31/12/2016	84.236.232	(31.254.396)
Valore netto al 31/12/2016 € 52.981.836		

La svalutazione 2015 di € 697.438 si riferisce all'estinzione anticipata del finanziamento bancario in pool per l'acquisizione della società BAS SII del gruppo A2A .

Nelle "Altre immobilizzazioni immateriali" sono inseriti tutti gli oneri sostenuti per la realizzazione e messa in esercizio di banche dati, digitalizzazione impianti, oneri per la certificazione della qualità e sicurezza, oneri pluriennali e migliorie su beni altrui del servizio idrico integrato. In particolare il saldo netto della voce pari a Euro 52.981.836 risulta così composto:

- migliorie ed incrementi su beni del S.I.I. Euro 52.588.504 e, in particolare, Euro 31.882.407 attengono a migliorie su condotte idriche, Euro 6.418.328 per allacciamenti, Euro 5.148.938 per impianti di depurazione, Euro 3.711.336 per migliorie serbatoi, Euro 1.448.925 per opere idrauliche fisse, Euro 1.653.747 per impianti di sollevamento, Euro 1.169.339 per contatori – misuratori acqua, Euro 877.572 per migliorie fabbricati S.I.I. e Euro 277.912 per migliorie impianti di filtrazione.
- migliorie ed incrementi fabbricati in locazione Euro 90.619;
- banche dati e digitalizzazione impianti Euro 238.245;
- oneri pluriennali e varie Euro 64.468.

IMMOBILIZZAZIONI MATERIALI

Saldo al 31/12/2015	€	2.036.193
Saldo al 31/12/2016	€	2.676.732
Variazioni	€	640.539

Sono così formate:

Terreni e fabbricati		
	Costo Storico	Fondo Ammortamento
Situazione al 31/12/2015	240.166	(63.434)
Incrementi per acquisizioni	2.374	0
Incrementi per riclassifiche e trasferimenti	400	(20)
Rivalutazioni	0	0
Ammortamenti	0	(16.223)
Decrementi per cessioni	0	0
Decrementi per riclassifiche e trasferimenti	(400)	400
Svalutazioni	0	0
Altro	0	0
Situazione al 31/12/2016	242.540	(79.277)
Valore netto al 31/12/2016 € 163.263		

Bilancio al 31.12.2016

pag. 22 di 51



Il valore netto di terreni e fabbricati è così composto:

- costruzioni leggere principalmente formate dal Prefabbricato uffici sede Ghisalba e dalle Casette distributori d'Acqua per un totale di Euro 99.465;
- terreno in comune di Cortenuova per ampliamento depuratore comunale, appezzamento sito in comune di Torre de Roveri per stazione di pompaggio e terreno in comune di Colere destinato alla realizzazione del nuovo impianto di depurazione Val di Scalve per un totale di € 63.798.

Impianti e macchinari		
	Costo Storico	Fondo Ammortamento
Situazione al 31/12/2015	2.416.077	(2.024.666)
Incrementi per acquisizioni	258.277	0
Incrementi per riclassifiche e trasferimenti	0	0
Rivalutazioni	0	0
Ammortamenti	0	(146.202)
Decrementi per cessioni	0	0
Decrementi per riclassifiche e trasferimenti	0	0
Svalutazioni	0	0
Altro	0	0
Situazione al 31/12/2016	2.674.354	(2.170.868)
Valore netto al 31/12/2016 € 503.486		

Nella categoria degli "Impianti e macchinari" trova allocazione la sola impiantistica relativa al sistema di telecontrollo.


Attrezzature Industriali e commerciali		
	Costo Storico	Fondo Ammortamento
Situazione al 31/12/2015	3.186.535	(2.332.652)
Incrementi per acquisizioni	195.155	0
Incrementi per riclassifiche e trasferimenti	0	0
Rivalutazioni	0	0
Ammortamenti	0	(250.942)
Decrementi per cessioni e smobilizzi	(886)	886
Decrementi per riclassifiche e trasferimenti	0	0
Svalutazioni	0	0
Altro	0	0
Situazione al 31/12/2016	3.380.804	(2.582.708)
Valore netto al 31/12/2016 € 798.096		

Nella categoria delle "Attrezzature industriali e materiali" trovano allocazione tutte le attrezzature a disposizione del personale per la conduzione e manutenzione degli impianti del servizio idrico integrato e le apparecchiature di laboratorio.

Altri beni materiali		
	Costo Storico	Fondo Ammortamento
Situazione al 31/12/2015	3.167.680	(2.553.513)
Incrementi per acquisizioni	589.804	0
Incrementi per riclassifiche e trasferimenti	907	(90)
Rivalutazioni	0	0
Ammortamenti	0	(365.235)
Decrementi per cessioni e smobilizzi	(48.692)	48.692
Decrementi per riclassifiche e trasferimenti	(907)	907
Svalutazioni	0	0
Altro	0	0
Situazione al 31/12/2016	3.708.792	(2.869.239)
Valore netto al 31/12/2016 € 839.553		

Nel valore netto degli "Altri beni materiali" sono compresi:

- mobili ed arredi Euro 322.582;
- automezzi industriali Euro 263.755;
- hardware e macchine d'ufficio Euro 216.435;
- autovetture Euro 36.781.



Immobilizzazioni materiali in corso		
	Costo Storico	Fondo Ammortamento
Situazione al 31/12/2015	0	0
Incrementi per acquisizioni	372.334	0
Incrementi per riclassifiche e trasferimenti	0	0
Rivalutazioni	0	0
Ammortamenti	0	0
Decrementi per cessioni e smobilizzi	0	0
Decrementi per riclassifiche e trasferimenti	0	0
Svalutazioni	0	0
Altro	0	0
Situazione al 31/12/2016	372.334	0
Valore netto al 31/12/2016 € 372.334		

Nelle "Immobilizzazioni materiali in corso" sono inseriti gli oneri sostenuti per l'acquisto di mobili e arredi per la cucina della mensa della sede di Bergamo e per l'acquisto di mobili e arredi per la nuova sede ed il nuovo laboratorio di Ranica ancora da installare al 31/12/2016.

IMMOBILIZZAZIONI FINANZIARIE

Saldo al 31/12/2015	€	92.072
Saldo al 31/12/2016	€	92.072
Variazioni	€	0

La voce comprende l'acquisizione di quote rappresentanti l'1% del capitale sociale della società Ingegnerie Toscane S.r.l. avvenuta in data 17 aprile 2014 con atto notarile del dr. Vincenzo Gunnella n. 43.991 di repertorio, n. 21.266 di raccolta.

La società Ingegnerie Toscane S.r.l. ha sede legale in Via De Sanctis 49 in Firenze e, da ultimo bilancio approvato in data 3 maggio 2016 relativo all'esercizio 2015, ha un capitale sociale pari a Euro 100.000, un patrimonio netto pari a Euro 11.332.062 e un risultato netto pari a Euro 3.298.948.

L'acquisizione di tale partecipazione è stata effettuata al fine di poter utilizzare e implementare il template del software di gestione SAP-ISU di Publiacqua S.p.A., azienda che gestisce il servizio idrico integrato nella Provincia di Firenze e Prato.

VARIAZIONI INTERVENUTE NELLA CONSISTENZA DELLE ALTRE VOCI DELL'ATTIVO E DEL PASSIVO
ATTIVO
ATTIVO CIRCOLANTE

Saldo al 31/12/2015	€	82.192.428
Saldo al 31/12/2016	€	75.748.190
Variazioni	€	(6.444.238)

L'attivo circolante raggruppa, sotto la lettera "C", le seguenti voci della sezione "attivo" dello stato patrimoniale:

- Voce I – Rimanenze;
- Voce II - Crediti;
- Voce IV - Disponibilità Liquide.

Rimanenze

L'importo totale delle rimanenze è collocato nella sezione "attivo" dello stato patrimoniale alla voce "C.I" per un importo complessivo di Euro 964.160.

Rispetto al passato esercizio si riscontrano le seguenti variazioni:

Saldo al 31/12/2015	€	857.677
Saldo al 31/12/2016	€	964.160
Variazioni	€	106.483

Le rimanenze finali sono così composte:

Descrizione	Valore al 31/12/2015	Valore al 31/12/2016	Variazioni
Materie prime, sussidiarie e di consumo	857.677	964.160	106.483

Trattasi di materiale a disposizione presso la sede di Bergamo e di Ghisalba utilizzato per la manutenzione e le nuove realizzazioni di impianti del Servizio Idrico Integrato.



L'importo totale dei Crediti ammonta a complessivi Euro 63.288.564.

Rispetto al passato esercizio si riscontrano le seguenti variazioni:

Saldo al 31/12/2015	€	81.172.488
Saldo al 31/12/2016	€	63.288.564
Variazioni	€	(17.883.924)

Descrizione	Valore al 31/12/2015	Valore al 31/12/2016	Variazioni
<i>Verso Clienti</i>	60.827.139	48.496.848	(12.330.291)
importi esigibili entro l'esercizio successivo	60.827.139	48.496.848	(12.330.291)
importi esigibili oltre l'esercizio successivo	0	0	0
<i>Verso controllate</i>	0	0	0
importi esigibili entro l'esercizio successivo	0	0	0
importi esigibili oltre l'esercizio successivo	0	0	0
<i>Crediti tributari</i>	13.091.336	8.163.112	(4.928.224)
importi esigibili entro l'esercizio successivo	5.247.445	7.140.112	1.892.667
importi esigibili oltre l'esercizio successivo	7.843.891	1.023.000	(6.820.891)
<i>Imposte anticipate</i>	1.280.452	2.017.293	736.841
importi esigibili entro l'esercizio successivo	0	0	0
importi esigibili oltre l'esercizio successivo	1.280.452	2.017.293	736.841
<i>Verso altri</i>	5.973.561	4.611.311	(1.362.250)
importi esigibili entro l'esercizio successivo	4.129.049	2.741.154	(1.387.895)
importi esigibili oltre l'esercizio successivo	1.844.512	1.870.157	25.645
TOTALE	81.172.488	63.288.564	(17.883.924)

Non esistono crediti con incasso previsto in un periodo superiore a cinque anni.

Il decremento dei crediti verso clienti pari ad Euro 12.330.291 rispetto al 31/12/2015 è dovuto alla risoluzione di alcuni importanti gap del nuovo software gestionale (SAP-ISU) che hanno consentito un efficientamento nell'attività di fatturazione, alla messa a regime dell'organizzazione dei processi commerciali ed alla modifica delle procedure interne di recupero del credito.

Si evidenzia che nella voce crediti verso clienti è incluso il credito di UATO di Bergamo verso la società Hidrogest S.p.A. ceduto ad Uniacque in data 22 settembre 2016, in esecuzione di quanto previsto nell'accordo firmato tra UATO e Uniacque in data 19 giugno 2013. Il credito ceduto è relativo alle somme introitate da Hidrogest negli anni 2008/2012 a titolo di addizionali sulla tariffa di fognatura e depurazione ed oggetto di apposita analisi e valutazione di recuperabilità.

Nella tabella seguente viene esposta la movimentazione del fondo svalutazione crediti avvenuta nell'esercizio:

Saldo al 31/12/2015	4.051.529 Euro
Utilizzi nell'esercizio	370.191 Euro
Rilasci nell'esercizio	20.000 Euro
Accantonamenti nell'esercizio	4.050.000 Euro
Saldo al 31/12/2016	7.711.338 Euro

I crediti tributari per Euro 8.163.112 si riferiscono a:

- Euro 1.023.000 emergenti dalla liquidazione annuale IVA 2011 [esigibile oltre l'esercizio];
- Euro 6.811.680 saldo IVA 2016;
- Euro 175.773 per acconto IRAP;
- Euro 152.150 per acconto IRES;
- Euro 509 per imposte sostitutive rivalutazione TFR.

Il decremento dei crediti tributari di Euro 4.928.224 è da riferirsi al fatto che nel 2016 sono state rimborsate da parte dell'Agenzia delle Entrate quote IVA del 2014 ed al maggior saldo imposte 2016 rispetto al 2015.

Si segnala che l'aliquota utilizzata per il calcolo delle imposte anticipate è pari all'aliquota nominale IRES del 24% maggiorata, ove previsto, dell'aliquota IRAP del 4,2%.

Le imposte anticipate al 31 dicembre 2016, pari ad Euro 2.017.293 (1.280.452 Euro al 31 dicembre 2015), sono rilevate principalmente a fronte di stanziamenti a fondi per rischi ed oneri, fondo svalutazione crediti, fondo rischi su crediti verso società patrimoniali e altre poste deducibili per cassa.

Le imposte anticipate sono state stanziare nel presupposto di una ragionevole certezza del loro recupero mediante generazione di imponibili fiscali sufficientemente capienti.

Per maggiori dettagli si rinvia a quanto specificato nella sezione "Imposte" nel prosieguo del documento.



Di seguito la composizione dei crediti verso altri:

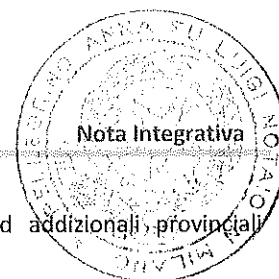
Descrizione	Valore al 31/12/2015	Valore al 31/12/2016	Variazioni
Crediti verso 'Val Cavallina Servizi srl'	101.949	101.949	0
Crediti verso Comuni	171.844	0	(171.844)
Crediti verso Cassa Depositi e Prestiti - (esigibile oltre l'es.)	39.152	43.448	4.296
Crediti verso CRESET	1.687.866	776.545	(911.321)
Crediti verso Regione Lombardia ed enti vari per contributi su impianti	36.800	1.088.713	1.051.913
Crediti per note di credito da ricevere gestori servizio idrico	246.414	246.414	0
Crediti per anticipi a fornitori/comuni/patrimoniali	626.291	345.092	(281.199)
Cauzioni commerciali – (esigibili oltre l'es.)	105.359	127.017	21.658
Credito INAIL – INPS	22.467	19.565	(2.902)
Crediti verso RIA	882.208	0	(882.208)
Credito verso Autorità d'Ambito	1.867.330	1.700.000	(167.330)
Verso altri diversi	185.881	162.568	(23.313)
TOTALE ALTRI CREDITI	5.973.561	4.611.311	(1.362.250)

I crediti verso Val Cavallina Servizi S.r.l. si riferiscono ad importi a credito degli utenti restituiti agli stessi da Uniacque, dopo la cessione del ramo d'azienda, ma maturati prima di tale data e quindi in capo alla precitata azienda.

Il credito verso la Cassa Depositi e Prestiti di Roma deriva dal rimborso di quote capitali di un mutuo ascrivibile alla incorporata Nord Servizi Acqua S.r.l. parzialmente erogato. Tali importi verranno restituiti alla società da Cassa Depositi e Prestiti alla fine del periodo di ammortamento.

Il credito verso Creset Servizi Territoriali S.p.A., società che aveva l'incarico di effettuare l'incasso delle bollette per conto di Uniacque S.p.A. presso l'utente finale, si riferisce a somme già incassate nel 2016 che Uniacque deve ricevere nel corso del 2017. Dal 2017 tale attività è stata internalizzata e pertanto si è concluso il rapporto con Creset Servizi Territoriali S.p.A.

I crediti per anticipi a fornitori, comuni e patrimoniali sono principalmente relativi alle richieste di anticipazioni ricevute dalle imprese ai sensi della normativa vigente in materia di appalti pubblici.



I crediti verso l'Autorità d'Ambito della provincia di Bergamo sono relativi ad addizionali provinciali depurazione e fognatura del 20%.

I crediti verso Regione Lombardia ed enti vari per euro 1.088.713 sono riferiti a contributi da ricevere su opere realizzate nell'ambito dei segmenti fognatura e depurazione.

Disponibilità Liquide

Le disponibilità liquide ammontano a Euro 11.495.466.

Rispetto al passato esercizio si riscontrano le seguenti variazioni:

Saldo al 31/12/2015	162.263
Saldo al 31/12/2016	11.495.466
Variazioni	11.333.203

Descrizione	Valore al 31/12/2015	Valore al 31/12/2016	Variazioni
Depositi bancari e postali	158.419	11.491.466	11.333.047
Denaro e valori in cassa	3.844	4.000	156
TOTALE	162.263	11.495.466	11.333.203

La voce "depositi bancari e postali" al 31/12/2016 include la parte residua dell'importo erogato da BEI in data 15/12/2016. Per maggiori dettagli si rinvia alla voce Debiti verso banche.

Inoltre in tale voce sono ricompresi importi pignorati per euro 169.095.


Ratei e risconti attivi

I ratei ed i risconti attivi ammontano a Euro 309.391.

Rispetto al passato esercizio si riscontrano le seguenti variazioni:

Saldo al 31/12/2015	€	166.233
Saldo al 31/12/2016	€	309.391
Variazioni	€	143.158

Il dettaglio della voce è così composto:



Risconti attivi		Valore al 31/12/2015	Valore al 31/12/2016	Variazioni
Risconti attivi su assicurazioni	€	0	458	458
Risconti attivi su affitti passivi (uffici amministrativi)	€	63.063	232.180	169.117
Risconti attivi su abbonamenti	€	1.693	3.310	1.617
Risconti attivi su spese autovetture	€	2.521	3.488	967
Risconti attivi su oneri da concessioni	€	12.077	0	(12.077)
Risconti attivi su spese telefoniche	€	9.345	408	(8.937)
Risconti attivi su noleggi	€	18.644	9.718	(8.926)
Risconti attivi su canoni manutenzione	€	28.773	36.415	7.642
Risconti attivi su ticket restaurant	€	428	0	(428)
Risconti attivi su fidejussioni	€	18.915	18.938	23
Altri risconti attivi	€	10.774	4.476	(6.298)
TOTALE	€	166.233	309.391	143.158

L'incremento di tale voce è dovuta principalmente all'aumento dei risconti attivi su affitti passivi per la nuova sede di via delle Canovine in Bergamo.

PASSIVO
PATRIMONIO NETTO

Il Patrimonio Netto ammonta a Euro 52.176.251 ed evidenzia una variazione in aumento di Euro 10.596.881.

Il Patrimonio Netto risulta essere suddiviso nelle sottovoci che in dettaglio si riportano nel prospetto che segue:

Descrizione	Valore al 31/12/2016	Valore al 31/12/2015
I - Capitale	36.000.000	2.040.000
IV - Riserva Legale	408.000	408.000
VII - Altre Riserve	5.171.370	30.246.562
VIII - Utili (perdite) portati a nuovo	0	0
IX - Utile (perdita) dell' esercizio	10.596.881	8.884.808
Totale Patrimonio Netto	52.176.251	41.579.370

Le possibilità di utilizzo delle riserve sono illustrate di seguito :

Patrimonio Netto	Importo	Possibilità di utilizzo (*)	Quota disponibile
Capitale	36.000.000		
<i>Riserve di utili</i>			
Riserva legale	408.000	B	0
Riserve statutarie	0		0
Riserve facoltative	5.171.370	A-B-C	5.171.370
Utile(perdita) portati a nuovo	0		0
Totale Riserve	5.579.370		5.171.370
Riserve non distribuibili	408.000		408.000
Riserva facoltativa distribuibile	5.171.370		

(*) Possibilità di utilizzazione: A per aumento di capitale, B per copertura perdite, C per distribuzione ai soci.

Ricordiamo che la società negli ultimi 3 esercizi (2013-2015) non ha utilizzato le riserve a copertura di perdite. Le riserve non distribuibili si riferiscono alla riserva legale mentre la riserva facoltativa distribuibile si riferisce alla riserva straordinaria.

Nel prospetto che segue si evidenziano le movimentazioni intervenute nel corso dell'esercizio in commento delle poste che compongono il Patrimonio Netto.



Patrimonio Netto - prospetto delle variazioni intervenute nell'esercizio:

Patrimonio Netto	Consistenza 31/12/2015	Pagamento dividendi	Altri movimenti	Utile/perdita d'esercizio	Consistenza 31/12/2016
-Capitale Sociale	2.040.000	0	33.960.000	0	36.000.000
-Riserva legale	408.000	0	0	0	408.000
-Altre riserve	30.246.562	0	(25.075.192)	0	5.171.370
-Utili/perdite a nuovo	0	0	0	0	0
-Utili/perdite d'esercizio	8.884.808	0	(8.884.808)	10.596.881	10.596.881
-Totale Patrimonio Netto	41.579.370	0	0	10.596.881	52.176.251

Il Capitale Sociale, pari a Euro 36.000.000 e rappresentato da 36.000.000 azioni ordinarie di nominali Euro 1 cadauna, è stato oggetto di aumento gratuito con utilizzo di riserve facoltative per Euro 25.075.192 e di utili dell'esercizio per Euro 8.884.808 con delibera dell'Assemblea Straordinaria dei Soci del 14/07/2016.

FONDI PER RISCHI E ONERI

Tale voce ha subito nel corso dell'esercizio in commento le seguenti movimentazioni:

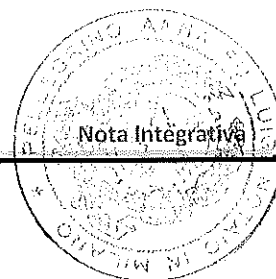
Saldo al 31/12/2015	€	2.393.227
Accantonamenti	€	43.643
Utilizzi/rilasci	€	(2.027.428)
Saldo al 31/12/2016	€	409.442
Variazioni	€	(1.983.785)

Il Fondo rischi comprende accantonamenti effettuati per:

- il potenziale riconoscimento ad alcuni Comuni di impegni assunti dal precedente gestore relativi al periodo 2008-2011 per euro 248.513;
- rischi per potenziali sanzioni irrogate dalla Provincia in riferimento a violazioni amministrative rilevate sugli impianti in gestione per euro 160.929.

Il Fondo rischi pari a euro 1.758.281 per contenzioso fiscale relativo all'Avviso di accertamento n. T9F03A201287/2016 del 24/03/16, è stato chiuso per utilizzo per l'importo di euro 1.362.913 a seguito di atto di adesione n. T9FA3A200270/2016 del 12/07/2016 e rilasciato per euro 395.368 a sopravvenienza attiva.

Il Fondo rischi per fognatura di euro 175.000 relativo allo stanziamento di costi per la gestione della fognatura del Comune di Curno è stato chiuso a seguito del ricevimento nel 2016 della quantificazione definitiva dei costi sostenuti. Si è pertanto proceduto all'iscrizione degli stessi tra i debiti per fatture da ricevere dal comune. Al 31/12/2016 è stato inoltre totalmente rilasciato il fondo per contributi CIG accantonati dalla società incorporata BAS SII a seguito della prescrizione dei termini.


TRATTAMENTO DI FINE RAPPORTO DI LAVORO SUBORDINATO

Il Fondo di Trattamento di Fine Rapporto ha subito, nel corso dell'esercizio le seguenti movimentazioni:

Saldo al 31/12/2015	€	4.044.492
Saldo al 31/12/2016	€	3.946.444
Variazioni	€	98.048

Trattamento di fine rapporto di lavoro subordinato	
Esistenza all'inizio dell'esercizio	4.044.492
+ Accantonamento dell'esercizio	785.012
<i>Di cui:</i>	
<i>per dipendenti in servizio al 31.12.2016</i>	741.954
<i>per dipendenti dimessi nell'esercizio 2016 e precedenti</i>	9.739
<i>Rivalutazione lorda dipendenti in servizio al 31.12.2016</i>	68.169
<i>Rivalutazione lorda dipendenti dimessi nel 2016</i>	1.773
<i>contributi INPS F.P.L.D. (0,5% TFR) dipendenti in servizio</i>	-36.277
<i>contributi INPS F.P.L.D. (0,5% TFR) dimessi nel 2016</i>	-346
- Utilizzi dell'esercizio	-883.060
<i>di cui:</i>	
<i>per liquidazione</i>	-208.747
<i>anticipazioni in corso d'anno</i>	0
<i>imposta sostitutiva TFR dipendenti in servizio</i>	-11.494
<i>imposta sostitutiva TFR cessati 2016</i>	-301
<i>per trasferimento a fondi pensione e fondo Tesoreria INPS</i>	-662.518
VALORE NETTO FINE ESERCIZIO	3.946.444

DEBITI

Il valore totale dei debiti è iscritto in bilancio per un importo complessivo di Euro 93.969.635.

Rispetto al passato esercizio si riscontrano le seguenti variazioni:

Saldo al 31/12/2015	€	93.383.594
Saldo al 31/12/2016	€	93.969.635
Variazioni	€	586.041



Si riporta di seguito il dettaglio delle singole voci componenti i debiti con la rilevazione degli aumenti e delle diminuzioni di valore rispetto al precedente esercizio:

Descrizione	Valore al 31/12/2015	Valore al 31/12/2016	Variazioni
<i>Debiti v/banche</i>	32.137.011	47.988.901	15.851.890
Importi esigibili entro l'esercizio successivo	29.020.593	11.946.707	(17.073.886)
Importi esigibili oltre l'esercizio successivo	3.116.418	36.042.194	32.925.776
<i>Acconti da clienti</i>	766.719	836.822	70.103
Importi esigibili entro l'esercizio successivo	766.719	836.822	70.103
Importi esigibili oltre l'esercizio successivo	0	0	0
<i>Debiti v/fornitori</i>	51.509.840	36.680.461	(14.829.379)
Importi esigibili entro l'esercizio successivo	51.509.840	36.680.461	(14.829.379)
Importi esigibili oltre l'esercizio successivo	0	0	0
<i>Debiti v/controllate</i>	0	0	0
Importi esigibili entro l'esercizio successivo	0	0	0
Importi esigibili oltre l'esercizio successivo	0	0	0
<i>Debiti tributari</i>	358.437	2.016.501	1.658.064
Importi esigibili entro l'esercizio successivo	358.437	2.016.501	1.658.064
Importi esigibili oltre l'esercizio successivo	0	0	0
<i>Debiti v/istituti previdenziali</i>	1.216.173	1.271.716	55.543
Importi esigibili entro l'esercizio successivo	1.216.173	1.271.716	55.543
Importi esigibili oltre l'esercizio successivo	0	0	0
<i>Altri debiti</i>	7.395.414	5.175.234	(2.220.180)
Importi esigibili entro l'esercizio successivo	7.395.414	5.175.234	(2.220.180)
Importi esigibili oltre l'esercizio successivo	0	0	0
TOTALE	93.383.594	93.969.635	586.041

DEBITI VERSO BANCHE

Saldo al 31/12/2015	€	32.137.011
Saldo al 31/12/2016	€	47.988.901
Variazioni	€	15.851.890

I debiti superiori a cinque anni sono costituiti esclusivamente da debiti verso istituti di credito come da tabella seguente:

Istituto:	Ammontare originario del prestito chirografario	Capitale da rimborsare			
		Entro 12 mesi	Oltre 12 mesi ma entro cinque anni	Oltre i cinque anni	Totale da rimborsare
Banca Popolare di Bergamo	290.000	14.936	66.344	89.097	170.377
Credito Valtellinese	10.000.000	521.049	0	0	521.049
Credito Valtellinese	12.000.000	2.406.480	0	0	2.406.480
Cassa Dep. e Prestiti	61.879	4.242	14.270	0	18.512
Bnl	15.000.000	9.000.000	0	0	9.000.000
Bei	35.872.483	0	4.479.332	31.393.151	35.872.483
Totale	73.224.362	11.946.707	4.559.946	31.482.248	47.988.901



Di seguito si riporta la movimentazione dei prestiti intervenuta nel corso del 2016:

Istituto	Valore al 31/12/2015	Estinzioni	Accensioni	Rimborsi	Valore al 31/12/2016
Banca Popolare di Bergamo	184.685			14.308	170.377
Credito Valtellinese	401.142			401.142	0
Credito Valtellinese	2.055.873			1.534.824	521.049
Credito Valtellinese	12.000.000			9.593.520	2.406.480
Cassa Dep. e Prestiti	22.520			4.008	18.512
Banca Intesa	9.043.742			9.043.742	0
Banca Nazionale del Lavoro	0		15.000.000	6.000.000	9.000.000
Banca Europea degli Investimenti	0		35.872.483	0	35.872.483
Totale	23.707.962	0	50.872.483	26.591.544	47.998.901

Nel corso del 2016 è stato acceso un finanziamento bancario a breve di Euro 15.000.000, con rimborso in 15 mesi e con rate trimestrali posticipate, al fine di coprire il fabbisogno finanziario della società.

Nel mese di dicembre 2016 la Banca Europea per gli investimenti (BEI) ha erogato a favore della società un finanziamento di Euro 36.000.000 per la realizzazione degli investimenti previsti dalla società nel periodo 2014-2019. Tale finanziamento prevede un periodo di preammortamento di quattro anni ed un periodo di rimborso di dieci anni. Tale finanziamento è stato inserito tenendo conto del criterio del costo ammortizzato e pertanto il valore al 31/12/2016 risulta essere pari ad € 35.872.483 per effetto delle spese accessorie all'accensione del mutuo.

Si rimanda alla relazione sulla gestione per maggiori dettagli.

I debiti v/banche comprendono il capitale residuo di mutui accesi con istituti bancari per Euro 47.998.901.

DEBITI PER ACCONTI DA CLIENTI

Saldo al 31/12/2015	€	766.719
Saldo al 31/12/2016	€	836.822
Variazioni	€	70.103

Trattasi principalmente di acconti versati da clienti per la realizzazione da parte della Società di opere di allaccio o interventi di modifica sulle condotte richiesti e a carico degli stessi.



Acconti da Clienti		31/12/2015	31/12/2016	Variazioni
Acconti su allacci incassati anticipatamente.	€	343.968	383.907	39.939
Acconti su estensione reti acquedotto-fognatura incassati anticipatamente	€	358.738	390.002	31.264
Depositi cauzionali ricevuti da clienti	€	15.013	13.913	(1.100)
Acconti su spostamento interferenze BRE.BE.MI.-linea AC/AV -Pedemontana	€	49.000	49.000	0
TOTALE	€	766.719	836.822	70.103

DEBITI VERSO FORNITORI

Saldo al 31/12/2015	€	51.509.840
Saldo al 31/12/2016	€	36.680.461
Variazioni	€	(14.829.379)


I debiti v/fornitori comprendono gli importi riguardanti le forniture per la gestione e per la disponibilità degli impianti, e l'importo relativo a fatture da ricevere al 31/12/2016 è pari ad Euro 23.364.873.

Nell'ambito dei debiti verso fornitori, pari a complessivi Euro 36.680.461 (Euro 51.509.840 al 31 dicembre 2015) sono ricompresi, fra l'altro, principalmente i debiti per canoni di concessione-adpq, rimborsi spese e quote fognatura e depurazione nei confronti sia delle società patrimoniali, proprietarie delle reti del servizio idrico integrato, pari ad Euro 9.383.870 (Euro 12.954.947 al 31 dicembre 2015), sia dei Comuni ammontanti a Euro 8.140.939 (Euro 14.523.994 al 31 dicembre 2015) sia della Provincia di Bergamo ammontanti ad € 182.858 (Euro 4.002.723 al 31 dicembre 2015). Il decremento dei debiti verso Comuni, Patrimoniali e Provincia è dovuto al fatto che nel corso del 2016 si è proceduto al saldo dei canoni di concessione e adpq arretrati relativi agli esercizi precedenti e al saldo di gran parte dei canoni relativi al 2016.

DEBITI TRIBUTARI

Saldo al 31/12/2015	€	358.437
Saldo al 31/12/2016	€	2.016.501
Variazioni	€	1.658.064

Per quanto riguarda l'incremento dei debiti tributari si rinvia a quanto già specificato alla voce crediti tributari.



Debiti tributari		Valore al 31/12/2015	Valore al 31/12/2016	Variazioni
Fondo imposte IRES	€	0	1.635.943	1.635.943
Fondo imposte IRAP	€	0	0	0
Altri debiti tributari	€	358.437	380.558	22.121
TOTALE	€	358.437	2.016.501	1.658.064

DEBITI VERSO ISTITUTI PREVIDENZIALI

I debiti verso istituti previdenziali e assistenziali riguardano gli oneri contributivi, a carico azienda e lavoratori, sulle competenze a questi ultimi erogate.

ALTRI DEBITI

I debiti verso altri sono diminuiti di Euro 2.220.180 e sono costituiti come segue:

Descrizione	Valore al 31/12/2015	Valore al 31/12/2016	Variazioni
Debiti verso ATO per rimborso spese di funzionamento	31.958	0	(31.958)
Personale c/retribuzione	1.639.588	1.672.102	32.514
Debiti verso utenti per rimborsi	5.388.023	2.990.971	(2.397.052)
Verso altri	335.845	512.161	176.316
TOTALE	7.395.414	5.175.234	(2.220.180)

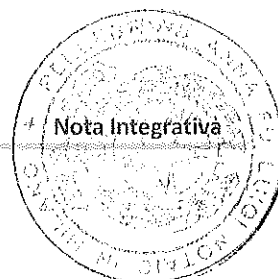
La voce "debiti verso utenti per rimborsi" comprende i debiti per rimborsi 335/08.

Per maggiori informazioni in merito alla voce Debiti verso utenti per rimborsi da Sentenza della Corte Costituzionale 335/08 si rinvia alla Relazione sulla Gestione.

RATEI E RISCONTI PASSIVI

I ratei ed i risconti passivi ammontano a complessivi Euro 51.492.

Saldo al 31/12/2015	€	24.312
Saldo al 31/12/2016	€	51.492
Variazioni	€	27.180



Il dettaglio della voce è così composto:

Descrizione	Valore al 31/12/2015	Valore al 31/12/2016	Variazioni
Ratei passivi su affitti	9.738	9.738	0
Ratei passivi interessi mutui	6.392	16.929	10.537
Altri ratei passivi	8.182	15.740	7.558
Risconti passivi su affitti	0	9.085	9.085
TOTALE	24.312	51.492	27.180

INFORMATIVA SU IMPEGNI E GARANZIE

La società ha prestato le seguenti fideiussioni:


ENTE BENEFICIARIO	IMPORTO GARANTITO	TIPO DI INTERVENTO
Enti vari	2.101.247	Interventi di vario tipo su tutto il territorio comunale
Aeffe Immobiliare S.r.l.	9.000	Contratto di locazione immobili
Castello SGR S.p.A.	116.250	Contratto di locazione immobili
TOTALE	2.226.497	

Si fa altresì presente che la Società ha ricevuto fideiussioni da fornitori per € 15.023.737 a garanzia sulla regolare esecuzione dei lavori appaltati nonché fideiussioni da clienti per € 23.500 a garanzia delle forniture idriche.

Gli importi relativi alle scadenze future relativamente ai canoni di concessione degli impianti del servizio Idrico Integrato e relativi al rimborso dei mutui AdPQ sono così dettagliati:

Descrizione	31/12/2016	31/12/2015
Canoni verso Comuni	42.442.480	46.641.764
Canoni verso Società Patrimoniali	31.015.530	34.531.382
Canoni per opere autorizzate	4.615.227	4.700.042
Canoni per mutui AdPQ	33.743.672	37.012.571
Canoni verso Provincia	1.361.083	1.543.941
TOTALE	113.177.992	124.429.700

Di seguito si riportano gli importi al 31/12/2016 riepilogati per periodi di scadenza.



Descrizione	Con scadenza entro il 2017	Con scadenza dal 2018 al 2021	Con scadenza oltre il 2021	Totale al 31/12/2016
Canoni verso Comuni	5.426.988	16.988.652	20.026.840	42.442.480
Canoni verso Società Patrimoniali	3.506.686	10.614.877	16.893.967	31.015.530
Canoni per opere autorizzate	331.810	1.327.241	2.956.176	4.615.227
Canoni per mutui AdPQ	3.268.898	13.075.594	17.399.180	33.743.672
Canoni verso Provincia	118.354	299.828	942.901	1.361.083
TOTALE	12.652.736	42.306.192	58.219.064	113.177.992

ANALISI DELLE VOCI DEL CONTO ECONOMICO

Il valore della produzione, al netto dei resi, degli sconti, degli abboni, ammonta a Euro 91.704.864

VALORE DELLA PRODUZIONE

I. Ricavi delle vendite e delle prestazioni

Ammontano in totale ad Euro 83.776.939 con un decremento rispetto all'anno precedente di Euro 348.766; si evidenzia di seguito la ripartizione dei ricavi delle vendite e delle prestazioni:

Descrizione Ricavo	31/12/2016	31/12/2015
Vendita dell'acqua	47.054.659	49.085.269
Allacciamenti/posa tubazioni	1.113.393	960.389
Proventi depurazione : bottini e percolati	3.991	523.458
Proventi depurazione	25.849.435	26.213.152
Proventi fognatura	9.260.888	9.367.158
Abboni passivi	(12.334)	(35.942)
Rettifica anni precedenti	506.907	(1.987.779)
TOTALE	83.776.939	84.125.705

La diminuzione dei ricavi delle vendite e prestazioni è dovuta sostanzialmente a minori volumi venduti ed a minori proventi per bottini e percolati.

**IV. Incrementi di immobilizzazioni per lavori Interni**

Nel corso dell'esercizio sono stati rilevati incrementi per immobilizzazioni per lavori interni per euro 2.383.255 (nel 2015 pari a Euro 1.993.685) per commesse di investimento sulle reti di distribuzione e di adduzione, rifacimento serbatoi ed impianti di depurazione.

V. Altri ricavi e proventi

Ammontano in totale ad Euro 5.544.670 con un incremento rispetto all'anno precedente di Euro 883.255 soprattutto per maggiori sopravvenienze attive.

Si evidenziano di seguito le voci più significative iscritte tra gli altri ricavi e proventi:

• Sopravvenienze attive	Euro	4.488.960
• proventi contrattuali	Euro	233.654
• penalità	Euro	72.102
• proventi vendita energia elettrica	Euro	51.331
• altri ricavi e proventi	Euro	669.430
• rettifiche anni precedenti	Euro	29.193
• TOTALE	Euro	5.544.670

Tra le sopravvenienze attive si evidenzia in particolar modo la sopravvenienza di Euro 3.909.703 relativa alle addizionali sulla fognatura e depurazione introitate da Hidrogest negli anni 2008/2012, il cui credito è stato ceduto dall' UATO di Bergamo a UniAcque in data 22 settembre 2016, in esecuzione di quanto previsto nell'accordo firmato tra UATO e UniAcque in data 19 giugno 2013.

La voce altri ricavi e proventi pari a Euro 669.430 comprende rimborsi spese marche da bollo, sconti abbuoni e arrotondamenti attivi, ricavi da laboratorio analisi, rimborso costi personale da enti locali.

COSTI DELLA PRODUZIONE**VI. Costi di acquisto delle materie prime, sussidiarie, di consumo e di merci**

I costi attribuiti a questa voce, che ammontano ad Euro 4.642.399, sono costituiti da tutti gli acquisti e gli oneri accessori relativi all'attività caratteristica della Società, al netto di abbuoni, resi, sconti e rettifiche; rispetto all'anno precedente si rileva un incremento di Euro 116.634.

VII. Costi per servizi

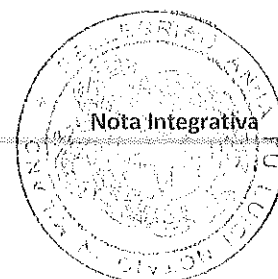
Si tratta di costi relativi a prestazioni di servizi per utenze, manutenzioni ordinarie, smaltimento fanghi, compensi per cariche sociali, attività di comunicazione, etc., per un importo totale di Euro 29.759.459 con un incremento rispetto all'esercizio precedente di Euro 2.812.467.



Nel prospetto che segue si evidenziano le principali tipologie di costi per servizi e il relativo confronto con l'esercizio precedente.

Descrizione costo	31/12/2016	31/12/2015
Utenze (gas - energia - telefoni)	10.104.798	10.036.401
Manutenzioni ordinarie e conduzione impianti	9.516.159	8.283.064
Servizio smaltimento fanghi	2.811.625	2.860.858
Compensi per servizi legali, amministrativi e tecnici e certificazioni	1.523.489	1.027.606
Costi di fatturazione, spedizione e incasso bollette	1.041.762	792.008
Costi di funzionamento ATO	690.000	721.958
Spese varie personale	576.257	590.118
Assicurazioni diverse	490.647	468.777
Canoni di manutenzione	453.313	434.964
Manutenzione e riparazione automezzi propri, in leasing ed a noleggio	281.337	300.080
Acquisto acqua potabile	267.961	255.522
Pulizie e sorveglianza sedi	234.233	173.701
Spese bancarie	177.223	146.620
Compensi per consiglio di amministrazione, per CISC e oneri e rimborsi spese	103.546	104.127
Compensi collegio sindacale	75.296	75.088
Spese postali	29.004	41.212
Rimborso spese dipendenti/collaboratori	39.751	37.468
Servizio allacci e analisi acque	31.507	6.580
Altre spese	900.196	339.915
Rettifica costi anni precedenti	411.355	250.925
TOTALE	29.759.459	26.946.992

La voce altre spese include costi vari di pubblicità e sponsorizzazioni pari a euro 471.718 (nel 2015 pari a euro 60.954).


VIII. Costi per il godimento di beni di terzi

Ammontano a Euro così dettagliati:

Descrizione costo	31/12/2016	31/12/2015
Noleggi	193.790	192.789
Leasing	5.062	0
Affitti passivi	1.097.255	1.179.573
Canoni di concessione amministrativa	9.526.085	12.122.376
Canoni demaniali e vari	489.906	459.687
Canoni ADPQ	3.236.838	3.195.265
Rettifica anni precedenti	208.921	4.174.820
TOTALE	14.757.857	21.324.510

Il decremento della voce canoni di concessione amministrativa è da riferirsi all'estinzione a naturale scadenza di diversi mutui sottoscritti da comuni e patrimoniali.

Per maggiori dettagli in merito ai canoni di concessione amministrativa e ai canoni ADPQ si rinvia al relativo paragrafo della Relazione sulla Gestione.

IX. Costi per il personale

Ammontano a Euro 17.338.903 così dettagliati:

Descrizione costo	31/12/2016	31/12/2015
Salari e stipendi	12.688.170	12.417.665
Oneri sociali	3.788.114	3.755.656
Trattamento di fine rapporto	785.012	766.570
Altri costi	26.000	25.681
Rettifiche anni precedenti	51.607	(125.569)
TOTALE	17.338.903	16.840.003

Per quanto riguarda il dettaglio della forza media impiegata si rimanda a quanto esposto nella tabella "numero medio dei dipendenti ripartito per categorie e centri di costo".

**X. Ammortamenti e svalutazioni**

Ammontano complessivamente ad Euro 9.287.525.

Hanno subito un incremento rispetto all'esercizio precedente di Euro 3.885.692 e sono così dettagliati:

Descrizione costo	31/12/2016	31/12/2015
Ammortamento delle immobilizzazioni immateriali	4.637.856	3.981.978
Ammortamento delle immobilizzazioni materiali	778.602	683.467
Altre svalutazioni delle immobilizzazioni	0	697.438
Svalutazione dei crediti compresi nell'attivo circolante e disponibilità liquide	4.050.000	0
Rettifiche anni precedenti	(38.636)	38.950
TOTALE	9.427.822	5.401.833

Per ulteriori dettagli sugli ammortamenti si rimanda alle tabelle esplicative delle "movimentazioni delle immobilizzazioni".

La voce "altre svalutazioni delle immobilizzazioni" comprende il valore residuo da ammortizzare al 31/12/2014 delle spese accessorie sostenute nel 2011 per l'accensione del finanziamento in pool per l'acquisizione della società BAS SII.

Nel settembre 2015 si è proceduto all'estinzione anticipata del contratto con rilevazione della svalutazione.

XII. Accantonamenti per rischi

Questa voce ammonta ad Euro 43.643, con un decremento di Euro 1.893.643 rispetto allo scorso esercizio. Si rimanda al commento di cui alla voce "fondi per rischi ed oneri".


XIV. Oneri diversi di gestione

Questa voce ammonta ad Euro 642.613 con un incremento rispetto all'anno chiuso al 31/12/2015 di Euro 115.131; tale voce ha natura residuale in quanto accoglie ogni componente negativo di reddito che non risulti ascrivibile alle voci precedenti.

Descrizione costo	31/12/2016	31/12/2015
Valori bollati	195.324	171.272
Imposte e tasse diverse	123.688	123.216
Quote associative	48.431	43.348
Minusvalenze	474	179
Altri costi di gestione	271.330	177.680
Sopravvenienze passive	0	7.784.249
Rettifiche anni precedenti	3.366	(7.772.463)
TOTALE	642.613	527.481

Le sopravvenienze passive presenti al 31/12/2015 sono state riclassificate nelle diverse poste di pertinenza del bilancio.


SUDDIVISIONE DEGLI INTERESSI E ALTRI ONERI FINANZIARI

I proventi da partecipazioni ammontano a Euro 54.522 e comprendono i dividendi liquidati nel 2016 dalla società partecipata Ingegneria Toscane.

I proventi finanziari per Euro 151.494 si riferiscono principalmente a interessi attivi riacdebitati a clienti morosi.

La suddivisione degli interessi e degli altri oneri finanziari con riferimento alle fonti di finanziamento a fronte delle quali sono stati sostenuti, risulta la seguente:

Descrizione		31/12/2016	31/12/2015
Interessi passivi di c/c	€	308.758	172.916
Interessi passivi mutui	€	124.384	503.608
Altri oneri e spese per finanziamenti	€	28.500	180.087
Oneri per fidejussioni	€	18.922	12.240
Interessi passivi diversi	€	8.391	21.164
Interessi canoni leasing	€	1.175	0
Interessi passivi swap	€	0	370.997
Rettifiche anni precedenti	€	(4.165)	40.556
Totale Interessi e oneri v/terzi	€	485.965	1.301.568


AMMONTARE COMPLESSIVO DEGLI EMOLUMENTI SPETTANTI AGLI AMMINISTRATORI E SINDACI

I compensi spettanti agli Amministratori ed ai Sindaci per l'attività prestata nel corso dell'esercizio in commento, risultano dal seguente prospetto:

	31/12/2016	31/12/2015
Compensi agli amministratori	103.546	104.127
Compensi ai sindaci	75.296	75.088

Tali costi sono stati ridefiniti, con deliberazione del Consiglio di Amministrazione del 17 dicembre 2014, in relazione alle disposizioni dell'art. 6 del D.L. n. 90/2014, convertito con legge n. 114/2014, riducendoli a un valore pari all'80% di quelli sostenuti nell'anno 2013.

CORRISPETTIVI SPETTANTI AL REVISORE LEGALE, ALTRI SERVIZI DI VERIFICA, CONSULENZA FISCALE E SERVIZI DIVERSI

A seguito delle modifiche introdotte dall'art. 37 c. 16 del D.Lgs. n. 39/2010, si riporta quanto richiesto dall'articolo in epigrafe.

Corrispettivi spettanti al revisore legale per la <i>revisione legale</i> dei conti annuali	58.000
Corrispettivi di competenza per <i>altre attività con l'emissione di un'attestazione</i>	40.000
Corrispettivi di competenza per <i>altri servizi diversi dalla revisione contabile</i>	0

NUMERO MEDIO DEI DIPENDENTI RIPARTITO PER CATEGORIE E CENTRO DI COSTO

Il numero medio dei dipendenti in forza alla società nell'esercizio 2016 è stato il seguente:



QUALIFICA	NUMERO ADDETTI	MOVIMENTAZIONE PERSONALE IN CORSO D'ANNO	
		CESSATI	ASSUNTI
Operai	104,80		
Impiegati	187,50	Operai 6	Operai 1
Quadri	14,20	Impiegati 3	Impiegati 5
Dirigenti	4,80		
Totale	311,30		
CdC organizzativi			
	NUMERO ADDETTI		
Direzione Generale	1		
Affari gen. e segreteria societaria	3		
Staff comunicazione e relazioni esterne	2		
Appalti, acquisti e logistica	14,80		
Area amm.ne, controllo e clienti	65,60		
Area esercizio	158,60		
Area Ingegneria	43,90		
Monitoraggio ambientale	12,60		
Sicurezza e prevenzione (RSPP)	3		
Sistemi informativi	3,80		
Sistemi di gestione	3		
TOTALE	311,30		

IMPOSTE

La voce "22 - Imposte sul reddito dell'esercizio, correnti, differite e anticipate" risulta così composta:

	31/12/2016	31/12/2015
Imposte correnti sul reddito	5.138.902	2.657.449
Imposte esercizi precedenti	(80.241)	0
Imposte anticipate/differite nette	(736.841)	557.410

L'accantonamento delle imposte sul reddito del periodo è stato calcolato tenendo conto del prevedibile imponibile fiscale da applicarsi al reddito della società ed è pari ad Euro 5.138.902, così dettagliato:

- IRES Euro 4.306.218 complessivamente dovuta per il periodo d'imposta 2016, determinata applicando l'aliquota del 27,5% al reddito imponibile quantificato in applicazione delle disposizioni stabilite dagli artt. 83 e ss. del D.P.R. 917/1986 (cd. "TUIR").
- IRAP Euro 832.684 complessivamente dovuta per il periodo d'imposta 2016, determinata applicando al valore della produzione netta, opportunamente rettificato nel rispetto delle disposizioni di cui all'art. 5 del D.Lgs. 446/1997, l'aliquota del 4,2%.

L'importo relativo alle imposte esercizi precedenti è riferibile al saldo tra le differenze attive e passive emerse
 Bilancio al 31.12.2016 pag. 48 di 51



dalle dichiarazioni integrative presentate per le annualità dal 2011 al 2015. Il saldo attivo pari ad euro 80.241 è stato contabilizzato nella voce crediti tributari e compensato con le imposte dirette.

Vengono nel seguito riportate le movimentazioni delle attività per imposte anticipate e delle passività per imposte differite effettuate nel bilancio chiuso al 31.12.2016.

PROSPETTO DI RICONCiliaZIONE IMPOSTE ANTICIPATE

Determinazione valori IRES (aliquota 24%)

Descrizione	Valore al 31/12/2015	Utilizzo 2016	Accantonamento 2016	Valore al 31/12/2016
F.do svalutazione crediti tassato	€ 972.367	€ 93.646	€ 904.380	€ 1.783.101
Oneri deducibili per cassa	€ 14.696	€ 9.218	€ 10.477	€ 15.955
Contributi da privati ric. 2008	€ 77.814	€ 0	€ 0	€ 77.814
Fondo rischi e oneri	€ 180.329	€ 63.961	€ 0	€ 116.368
TOTALE	€ 1.245.206	€ 166.825	€ 914.857	€ 1.993.238

Determinazione valori IRAP (aliquota 4,20%)


Descrizione	Valore al 31/12/2015	Utilizzo 2016	Accantonamento 2016	Valore al 31/12/2016
Contributi da privati ric. 2008	€ 13.617	€ 0	€ 0	€ 13.617
F.do rischi e oneri	€ 21.631	€ 11.193	€ 0	€ 10.438
TOTALE	€ 35.248	€ 11.193	€ 0	€ 24.055

Riconciliazione onere fiscale teorico/effettivo

Nel rispetto di quanto previsto dall'art. 2423, comma 3, del Codice Civile e dal Documento OIC n. 25, qui di seguito si riporta il prospetto di "riconciliazione" tra l'onere fiscale da bilancio e l'onere fiscale teorico.

PROSPETTO DI RICONCiliaZIONE TRA ONERE FISCALE A BILANCIO E ONERE FISCALE TEORICO (IRES)

Risultato prima delle imposte	€ 14.918.701	
Onere fiscale teorico (aliquota 27,5%)		€ 4.102.643
Stralcio differenze temporanee deducibili in esercizi successivi esistenti al 31.12.2015 (<i>principalmente per il fondo rischi imposte</i>)	(€ 2.167.936)	
Stralcio differenze temporanee imponibili in esercizi	€ 0	



successivi esistenti al 31.12.2015		
Ricostruzione differenze temporanee deducibili in esercizi successivi esistenti al 31.12.2016 (<i>principalmente per il fondo svalutazione crediti tassato e per i fondi rischi ed oneri</i>)	€ 3.855.550	
Ricostruzione differenze temporanee imponibili in esercizi successivi esistenti al 31.12.2016	€ 0	
Differenze che non si riverseranno negli esercizi successivi	€ 1.045.874	
Imponibile fiscale lordo	€ 17.652.189	
Agevolazione Crescita Economica (ACE)	(€ 1.993.213)	
Imponibile fiscale netto	€ 15.658.976	
<i>IRES corrente sul reddito d'esercizio</i>		€ 4.306.218
Aliquota effettiva		28,86%

DETERMINAZIONE DELL'IMPONIBILE IRAP

Differenza tra valori e costi della produzione	€ 15.198.650	
Costi non rilevanti ai fini IRAP	€ 21.432.546	
Totale	€ 36.631.196	
Onere fiscale teorico (aliquota 4,2%)		€ 1.538.510
Stralcio differenze temporanee deducibili in esercizi successivi esistenti al 31.12.2015 (<i>principalmente per il fondo rischi ed oneri</i>)	(€ 661.870)	
Stralcio differenze temporanee imponibili in esercizi successivi esistenti al 31.12.2015	€ 0	
Ricostruzione differenze temporanee deducibili in esercizi successivi esistenti al 31.12.2016 (<i>principalmente per il fondo rischi ed oneri</i>)	€ 0	
Ricostruzione differenze temporanee imponibili in esercizi successivi esistenti al 31.12.2016	€ 0	
Differenze che non si riverseranno negli esercizi successivi	(€ 16.143.526)	
Imponibile IRAP	€ 19.825.800	
<i>IRAP corrente dell'esercizio</i>		€ 832.684
Aliquota effettiva		2,27%

ALTRE INFORMAZIONI

La società non intrattiene rapporti con aziende straniere e pertanto non vi sono variazioni nei cambi valutari da segnalare.

Non esistono, alla data di chiusura dell'esercizio, operazioni che prevedono l'obbligo per l'acquirente di



retrocessione a termine.

Nel corso dell'esercizio non sono stati imputati oneri finanziari a valori iscritti nell'attivo dello stato patrimoniale.

Ai fini di quanto previsto dalle vigenti disposizioni, si segnala che nel corso dell'esercizio chiuso al 31/12/2016 non sono state effettuate operazioni atipiche e/o inusuali che per significatività e/o rilevanza possano dare luogo a dubbi in ordine alla salvaguardia del patrimonio aziendale ed alla tutela degli azionisti di minoranza, né con parti correlate né con soggetti diversi dalle parti correlate.

FATTI DI RILIEVO AVVENUTI DOPO LA CHIUSURA DELL'ESERCIZIO

Non sono intervenuti fatti di rilievo dopo la chiusura dell'esercizio che possano avere un impatto rilevante sul bilancio chiuso al 31/12/2016.

Si rinvia alla Relazione sulla Gestione.

PROPOSTA DI DESTINAZIONE DEL RISULTATO DI ESERCIZIO

In conformità a quanto esposto si propone di destinare l'utile di esercizio, ammontante a complessivi Euro 10.596.881 come segue:


- il 5% pari ad euro 529.844 a riserva legale;
- di accantonare il residuo utile di euro 10.067.037 a riserva straordinaria.

Bergamo, 31 marzo 2017

Per il Consiglio di Amministrazione

Il Presidente **Paolo Franco**

L'Amministratore Delegato **Mario Tomasoni**



RELAZIONE SULLA GESTIONE DELL'ESERCIZIO 2016

C.d.A. 31 marzo 2017

ALLEGATO D4


Pagina 1 di 57

UNIACQUE S.p.A.

Sede legale ed amministrativa: via delle Canovine, 21 - 24126 Bergamo

Tel: +39 035.3070111 - Fax: +39 035.3070110 - info@uniacque.bg.it - info@pec.uniacque.bg.it - www.uniacque.bg.it


R.I. BG - Partita Iva e codice fiscale 03299640163 - Capitale sociale Euro 36.000.000,00 I.v. - R.E.A. BG 366188






INDICE

1	Principali dati economici, patrimoniali e finanziari.....	6
1.1	<i>Situazione debitoria</i>	6
1.2	<i>Dati economici</i>	6
1.3	<i>Indicatori di risultato</i>	7
1.4	<i>Finanziamento BEI.....</i>	9
2	Ricavi delle vendite e delle prestazioni.....	9
2.1	<i>Le tariffe</i>	10
3	Costi della produzione.....	11
3.1	<i>Costo del lavoro</i>	11
3.2	<i>Energia elettrica</i>	12
3.3	<i>Costo di trasporto, recupero e smaltimento dei rifiuti</i>	14
3.4	<i>Investimenti.....</i>	14
3.4.1	<i>Adeguamento dell'impianto di depurazione consortile in comune di Lurano</i>	16
3.4.2	<i>Adeguamento dell'impianto di depurazione in comune di Boltiere.....</i>	18
3.4.3	<i>Realizzazione del collettore fognario intercomunale, tratto San Giovanni Bianco (via Piazzalunga) - San Pellegrino Terme (via Bernardo Tasso – S.M.I. S.p.a.).....</i>	20
3.4.4	<i>Manutenzione straordinaria del manufatto di protezione del collettore fognario in attraversamento del fiume Brembo nei comuni di Almè ed Almenno San Salvatore.....</i>	21
3.4.5	<i>Collettamento dei terminali non depurati ed estensione della rete fognaria in via Astino, comune di Bergamo.....</i>	22
3.4.6	<i>Rifacimento rete fognaria in via Antonio Pacinotti, comune di Bergamo.....</i>	23
4	I servizi forniti.....	24
4.1	<i>Servizio acquedotto.....</i>	24
4.2	<i>Servizio fognatura.....</i>	28
4.2.1	<i>Terminali fognari e trattamenti non idonei.....</i>	30
4.3	<i>Servizio depurazione.....</i>	30





4.4	<i>Telecontrollo degli impianti</i>	33
4.5	<i>Sistema Informativo territoriale (progetto Web Gis)</i>	34
5	Qualità del prodotto.....	35
5.1	<i>Analisi delle acque potabili distribuite</i>	35
5.2	<i>Analisi delle acque reflue depurate</i>	36
6	Modifiche normative in materia di servizio idrico integrato	37
7	Rapporti con i clienti	37
7.1	<i>Contatti con l'utenza</i>	38
7.2	<i>La soddisfazione del cliente</i>	39
8	Risorse Umane e Relazioni sindacali.....	40
8.1	<i>Le persone</i>	40
8.2	<i>La formazione</i>	42
8.3	<i>Salute e sicurezza dei lavoratori</i>	44
9	I Sistemi informativi	46
10	Modello di organizzazione e controllo ai sensi del d.lgs. 231/2001	47
11	Protezione dei dati	48
12	Politica per la qualità, l'ambiente e la sicurezza	48
13	Sistemi di gestione integrati	49
14	Altre informazioni	49
14.1	<i>Sentenza della Corte Costituzionale n. 335/2008</i>	49
14.2	<i>Water Alliance</i>	50
14.3	<i>"PANTA RÊI" e iniziative di promozione e divulgazione</i>	50
14.4	<i>Procedure di infrazione</i>	51
14.5	<i>Nuova sede aziendale</i>	52
15	Attività di ricerca e sviluppo	53
16	Accertamento dell'agenzia delle entrate	54





17	Fatti di rilievo avvenuti dopo la chiusura	54
17.1	<i>Informazioni sulle gestioni interessate da processi di aggregazione (eventuale)</i>	54
17.2	<i>Informazioni sulle gestioni non conformi alla normativa pro tempore vigente</i>	56
17.3	<i>Evoluzione prevedibile della gestione nell'esercizio 2017</i>	56
18	Programma di valutazione del rischio di crisi aziendale (ex articolo 6 del d.lgs. 175/2016)	56
19	Informazioni sui principali rischi ed incertezze	56
19.1	<i>Rischi di credito</i>	56
19.2	<i>Rischi finanziari e non finanziari.....</i>	56
19.3	<i>Altri rischi di natura operativa</i>	57
19.4	<i>Rischio di liquidità</i>	57
19.5	<i>Azioni proprie.....</i>	57
19.6	<i>Rapporti con entità correlate</i>	57





Signori Soci,


la presente relazione corredo il bilancio chiuso al 31 dicembre 2016 della società Uniacque S.p.A., che il Consiglio di Amministrazione sottopone alla Vostra approvazione entro il termine di centottanta giorni dalla chiusura dell'esercizio sociale.


Il bilancio è formato dallo Stato Patrimoniale, dal Conto Economico, dal Rendiconto Finanziario e dalla Nota Integrativa ed è stato redatto nell'osservanza delle disposizioni in materia previste dal Codice Civile.

La Società per tutta la durata dell'esercizio ha svolto la propria attività operativa di gestore del Servizio Idrico Integrato (captazione, adduzione e distribuzione dell'acqua potabile, collettamento fognario e depurazione dei reflui), di stazione appaltante per la progettazione, direzione lavori e realizzazione delle opere previste dal Piano d'Ambito, di manutentore delle reti e degli impianti per l'approvvigionamento, la distribuzione, il collettamento e la depurazione delle acque.

Il Bilancio 2016 che sottoponiamo alla Vostra approvazione, chiude con un utile d'esercizio di € 10.596.881 dopo aver contabilizzato ammortamenti e svalutazioni per € 9.427.822 ed al netto del carico fiscale pari a € 4.321.820.

Nell'esercizio appena concluso sono stati inoltre realizzati investimenti per complessivi € 22.587.366, al lordo dei contributi da terzi pari ad € 1.743.016, con un ulteriore incremento del 10% circa rispetto a quelli effettuati nell'anno precedente. La Società ha inoltre proseguito nell'efficientamento della sua gestione operativa e nel miglioramento della qualità del servizio fornito all'utenza bergamasca.



**1 PRINCIPALI DATI ECONOMICI, PATRIMONIALI E FINANZIARI**

L'andamento della Società, sotto il profilo economico, è evidenziato dal Conto Economico, analiticamente commentato nella nota integrativa alla quale si rimanda.

Di seguito si riportano in sintesi i principali dati del conto economico riclassificato, confrontati con quelli dell'esercizio precedente e le relative considerazioni.

Il valore della produzione è pari ad € 91.704.864 (nel 2015 € 90.780.805), con un incremento di € 924.059 rispetto al precedente esercizio.

I costi della produzione assommano a complessivi € 76.506.214, contro € 77.527.179 dello scorso esercizio; pertanto si è registrato un decremento rispetto allo scorso esercizio di € 1.020.965, dovuto principalmente all'effetto delle riclassifiche nelle sopravvenienze degli anni precedenti.

I costi del personale ammontano ad € 17.338.903 ed incidono sul valore della produzione per il 18,91%, rispetto al 18,55% dello scorso esercizio.

Questi valori sono riferiti a n. 323,20 unità full time equivalent comprendenti anche i contratti di somministrazione di lavoro.

Il costo medio aziendale per dipendente (al netto dei lavoratori interinali), a fine esercizio, è stato di € 54.242 contro € 52.695 dell'esercizio 2015, collocandosi all'interno delle medie del settore idrico integrato.

1.1 SITUAZIONE DEBITORIA

La tabella 1 espone il dettaglio della situazione debitoria verso i Comuni e loro società patrimoniali.

	Totale al 31/12/2013	Totale al 31/12/2014	Totale al 31/12/2015	Totale al 31/12/2016	Differenza 2016 - 2015
Debiti verso comuni	18.595.472	21.644.881	14.523.994	8.140.939	-6.383.055
Debiti verso patrimoniali	14.541.294	14.509.007	12.954.947	9.383.870	-3.571.077
Debiti verso provincia	0	0	4.002.723	182.858	3.819.865
Totale	33.136.766	36.153.888	31.481.664	17.707.667	-13.773.997

Tab. 1 – Situazione debitoria – confronto degli ultimi quattro anni.

1.2 DATI ECONOMICI

In sintesi si riportano in tabella 2 i dati del conto economico riclassificato, confrontati con quelli dell'esercizio precedente.

Conto Economico Riclassificato	31/12/2015	31/12/2016	Variazione importo	Variazione %
Ricavi delle vendite e prestazioni	84.125.705	83.776.939	-348.766	-0,42%
Incrementi di immobilizzazioni per lavori interni	1.993.685	2.383.255	389.570	16,35%
Altri ricavi	4.661.415	5.544.670	883.255	15,93%
Valore della produzione operativa	90.780.805	91.704.864	924.059	1,01%
Materiali di consumo	-4.525.765	-4.642.399	-116.634	2,51%
Servizi	-26.946.992	-29.759.459	-2.812.467	9,45%
Godimento beni di terzi	-21.324.510	-14.757.857	6.566.653	-44,50%
Var. rimanenze materie di consumo	-23.308	106.482	129.790	121,89%

Pagina 6 di 57


UNIACQUE S.p.A.

Sede legale ed amministrativa: via delle Canovine, 21 - 24126 Bergamo

Tel: +39 035.3070111 - Fax: +39 035.3070110 - info@uniacque.bg.it - info@pec.uniacque.bg.it - www.uniacque.bg.it

R.I. BG - Parifita Iva e codice fiscale 03299640163 - Capitale sociale Euro 36.000.000,00 i.v. - R.E.A. BG 366188





Totale costi intermedi	-52.820.575	-49.053.233	3.767.342	7,68%
Valore aggiunto	37.960.230	42.651.631	4.691.401	11,00%
Costo del personale	-16.840.003	-17.338.903	-498.900	2,88%
Accantonamenti per rischi	-1.937.286	-43.643	1.893.643	-4338,94%
Svalutazioni crediti	0	-4.050.000	-4.050.000	100,00%
Oneri diversi di gestione	-527.482	-642.613	-115.131	17,92%
Margine operativo lordo (EBITDA)	18.655.459	20.576.472	1.921.013	9,34%
Ammortamenti e svalutaz. immobilizzazioni	-5.401.833	-5.377.822	24.011	-0,45%
Risultato operativo (EBIT)	13.253.626	15.198.650	1.945.024	12,80%
Proventi (oneri) finanziari netti	-1.153.959	-279.949	874.010	-312,20%
Risultato prima delle imposte	12.099.667	14.918.701	2.819.034	18,90%
Imposte correnti sul reddito	-2.657.449	-5.058.661	-2.401.212	47,47%
Imposte anticipate	-557.410	736.841	1.294.251	175,65%
Risultato netto	8.884.808	10.596.881	1.712.073	16,16%

Tab. 2 – Conto economico riclassificato.

Dall'analisi del conto economico riclassificato, emerge quanto segue:

- il **valore della produzione operativa**, complessivamente, ammonta ad € 91.704.864 con un incremento di € 924.059 rispetto all'esercizio precedente;
- il **valore aggiunto**, pari ad € 42.651.631 registra un incremento di € 4.691.401 rispetto all'esercizio precedente;
- il **margine operativo lordo**, pari ad € 20.576.472, mostra un incremento di € 1.921.013 (9,34%) rispetto all'esercizio precedente, con una incidenza percentuale del 22,44% rispetto al valore della produzione operativa (20,55 % per il precedente esercizio);
- il **risultato operativo**, pari ad € 15.198.650, mostra un incremento di € 1.945.024 rispetto all'esercizio precedente con una incidenza percentuale del 16,57% rispetto al valore della produzione operativa (14,60 % per il precedente esercizio);
- il **risultato ante imposte**, positivo per € 14.918.701, sconta imposte di competenza, correnti e differite, per € 4.321.820 pertanto, l'**utile d'esercizio ammonta ad € 10.596.881**.


1.3 INDICATORI DI RISULTATO

Gli indicatori di risultato consentono di comprendere la situazione, l'andamento ed il risultato di gestione della Società.

Con il termine indicatori finanziari di risultato si definiscono gli indicatori di prestazione che vengono "costruiti" a partire dalle informazioni contenute nel bilancio e possono essere suddivisi in:

- indicatori economici;
- indicatori patrimoniali (o di solidità);
- indicatori di liquidità.

Nella tabella 3 che segue si riepilogano alcuni dei principali indicatori economici utilizzati per misurare le prestazioni economiche.





Descrizione indice	31/12/2015	31/12/2016
ROE (Return on Equity) [R.N./C.P] - rendimento capitale proprio investito	21,37%	20,31%
ROI - (Return on Investment) [R.O. / C.I.] - redditività degli investimenti netti	9,37%	10,10%
ROS - (Return on Sales) [R.O./RIC.NETTI] - redditività operativa dei ricavi	15,75%	18,14%
EBIT - (earnings before interest and tax)	13.253.626	15.198.650
EBITDA - (earnings before interest, tax, depreciation and amortization)	17.958.021	20.576.472

Tab. 3 – Principali indicatori economici.

Gli indici sopra riportati risultano essere in incremento rispetto al precedente esercizio a causa delle riclassifiche delle sopravvenienze passive degli anni precedenti.

La seguente tabella 4 illustra i principali indicatori patrimoniali della società.

Descrizione indice	31.12.2014	31.12.2015	31.12.2016
Livello di patrimonializzazione	27,19	29,4	34,66
Indice di copertura delle immobilizzazioni (margine di struttura netto)	73,92	70,39	70,04
Patrimonio netto	32.694.562	41.579.370	52.176.251

Tab. 4 – Principali indicatori patrimoniali.

Gli indicatori di finanziamento delle immobilizzazioni evidenziano un miglioramento del livello di patrimonializzazione ed un modesto incremento, rispetto al precedente esercizio, dell'utilizzo delle risorse di terzi per finanziare gli investimenti della Società.

La seguente tabella 5 riporta la posizione finanziaria netta che illustra la situazione di liquidità della Società.

Posizione Finanziaria Netta	2014	2015	2016
A. Cassa	3.011	3.844	4.000
B. Altre disponibilità liquide	12.028.244	158.419	11.491.466
C. Titoli detenuti per la negoziazione	-	-	-
D. Liquidità (A+B+C)	12.031.255	162.263	11.495.466
E. Crediti finanziari correnti	-	-	-
F. Debiti bancari correnti	- 3.624.100	- 8.429.049	-
G. Parte corrente dell'indebitamento non corrente	- 4.049.348	- 20.591.544	- 11.946.707
H. Altri debiti finanziari correnti	-	-	-
I. Indebitamento finanziario corrente (F+G+H)	- 7.673.448	- 29.020.593	- 11.946.707
J. Indebitamento finanziario corrente netto (I-E-D)	4.357.807	- 28.858.330	- 451.241
K. Indebitamento finanziario non corrente	- 14.816.220	- 3.116.418	- 36.042.194
L. Posizione Finanziaria Netta (J+K)	- 10.458.413	- 31.974.748	- 36.493.435

Tab. 5 – Indicatori di liquidità.





Si evidenzia che la posizione finanziaria netta sopra illustrata è anche conseguenza del fatto che, negli anni 2014, 2015 e 2016 la società ha liquidato le rate dei mutui ai Comuni ed alle società patrimoniali, rispettivamente, per 19.284.459 euro, 26.535.205 euro e 29.797.466 euro.

A seguito dell'erogazione del mutuo BEI per 36 milioni di euro si è registrato un incremento dell'indebitamento finanziario non corrente, con contestuale riduzione di quello corrente.

La posizione finanziaria netta complessiva della società al 31/12/2016 registra una variazione negativa di € 4.518.687 dovuta a maggiori investimenti realizzati nell'anno e al rimborso dei mutui ai comuni e alle società patrimoniali per la rata di competenza dell'anno.

1.4 FINANZIAMENTO BEI

Nel corso del 2015 è stata avviata una complessa trattativa con la Banca europea per gli investimenti (BEI) per acquisire parte dei finanziamenti necessari a sostenere il cospicuo piano investimenti della società. L'istruttoria approfondita effettuata dalla banca ha consentito di evidenziare la solidità e la solvibilità finanziaria di Uniacque, per effetto dei considerevoli miglioramenti degli indici di bilancio rispetto agli esercizi precedenti, così come è stata accertata la capacità della società di rispettare, per la durata del finanziamento, i covenant finanziari previsti da BEI a garanzia del prestito.

Altro requisito accertato positivamente in sede di istruttoria è stata la capacità di Uniacque di mantenere gli impegni nella realizzazione del piano investimento programmato.

In data 31.05.2016 è stato sottoscritto il contratto di finanziamento con BEI per 36 milioni di euro, rimborsabili in 15 anni con 4 anni di preammortamento.

Poiché l'effettiva erogazione del prestito era subordinata alla presentazione, da parte di Uniacque, di idonea garanzia finanziaria rilasciata da primario istituto di credito, la società ha avviato una seconda fase istruttoria con Cassa Depositi e Prestiti, affinché anche questo istituto accertasse analoghi requisiti economico-finanziari di solidità e solvibilità.

In data 28.11.2016 è stato sottoscritto il contratto con Cassa Depositi e Prestiti a garanzia del finanziamento BEI. Il costo complessivo dell'operazione è inferiore a 200bps fissi per la durata del prestito.

2 RICAVI DELLE VENDITE E DELLE PRESTAZIONI


I ricavi dalle vendite e prestazioni ammontano a € 83.776.939, erano € 84.125.705 nel 2015 (-0,41 %).

Il numero delle utenze servite è pari a circa 244 mila unità ed è anch'esso stabile nel tempo; di queste circa il 97% è allacciato anche alla fognatura e si sta operando a ritmi serrati per raggiungere il 100% nei prossimi anni in coerenza con il piano d'Ambito investimenti approvato dalla conferenza dei Comuni.

Al 31/12/2016 le utenze gestite risultavano ripartite nelle proporzioni indicate nella seguente tabella 6.

Numero di utenze per tipologia	Al 31/12/2016	%
Domestico	181.225	74,17%
Residenze secondarie (seconde case)	17.881	7,32%
Non domestico - altri usi	22.907	9,38%
Fontane pubbliche	376	0,15%
Comunale – pubblico	3.089	1,26%
Allevamento di animali	946	0,39%
Promiscuo assimilato al domestico	8.617	3,53%
Antincendio	9.300	3,81%
Totale	244.341	100,00%

Tab. 6 – Tipologie di utenze servite al 31/12/2016.



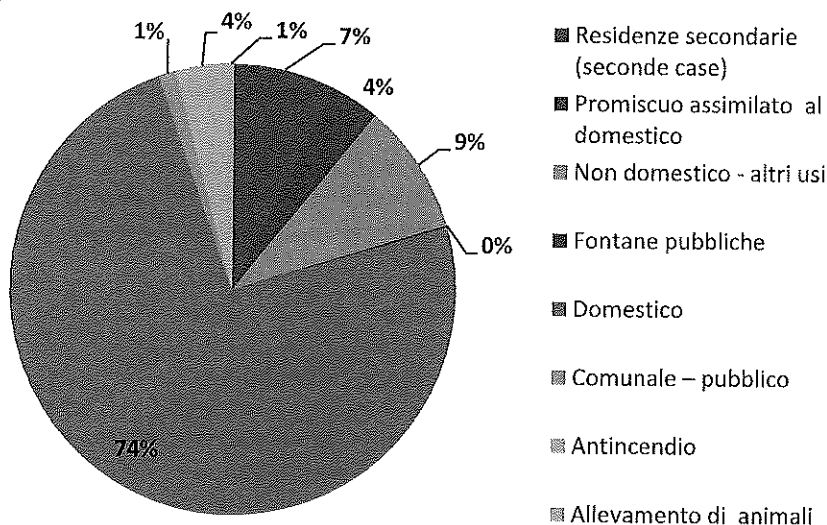



Fig. 1 – Suddivisione percentuale delle tipologie di utenze servite al 31/12/2016.

La tabella 7 illustra i quantitativi di acqua consegnati e misurati nel 2016 suddivisi per tipologia di utenza.


Acqua consegnata e misurata (mc) per tipologia	2016
Domestico	39.472.801
Residenze secondarie (seconde case)	631.421
Non domestico - altri usi	10.090.097
Fontane pubbliche	71
Comunale – pubblico	2.708.131
Allevamento di animali	858.555
Promiscuo assimilato al domestico	7.015.961
Antincendio	134.405
Totale	60.911.442

Tab. 7 – Metri cubi di acqua consegnata nell'anno 2016.

2.1 LE TARIFFE

Il Consiglio Provinciale, previa deliberazione della Conferenza dell'Ambito Territoriale Ottimale, ha approvato, tempo per tempo, gli specifici schemi regolatori, costituiti da Piano Tariffario e Piano Economico Finanziario, ai sensi della deliberazione AEEGSI n. 585/2012/R/id e n. 664/2015/R/idr, come indicato nella tabella 8 seguente.





Anno	Teta	Consiglio Provinciale	AEEGSI
2012 ¹	1,065	n. 97 del 21 dicembre 2015	119/2016/R/idr del 17 marzo 2016
2013	1,134	n. 97 del 21 dicembre 2015	119/2016/R/idr del 17 marzo 2016
2014	1,134	n. 97 del 21 dicembre 2015	119/2016/R/idr del 17 marzo 2016
2015	1,134	n. 97 del 21 dicembre 2015	119/2016/R/idr del 17 marzo 2016
2016	1,000 ²	n. 20 del 29 aprile 2016	235/2016/R/idr del 12 maggio 2016
2017	1,035	n. 20 del 29 aprile 2016	235/2016/R/idr del 12 maggio 2016

Tab. 8 – Evoluzione dei Piani Tariffari.

Il profilo tariffario esposto ha consentito di sostenere i costi di gestione, tra cui è ricompreso l'importante stock di debito verso gli Enti locali soci, relativo alle rate dei mutui contratti per opere del SII nel corso degli anni e di realizzare il consistente piano investimenti dell'ultimo triennio.

3 COSTI DELLA PRODUZIONE

Si evidenziano in tabella 9 le principali voci, relative ai costi sostenuti per acquisti di beni e prestazione di servizi nel 2016, confrontate con l'esercizio precedente:

Descrizione	2015	2016	Delta
Energia elettrica	9.691.623	9.740.180	1%
Manutenzione di reti e impianti	8.247.821	9.485.602	15%
Acquisto di materiali	4.351.315	4.435.316	2%
Trasporto e smaltimento dei fanghi di supero	2.860.858	2.811.625	-2%
Costi di fatturazione, spedizione e incasso bollette	792.008	1.041.762	32%
Spese per consulenze tecniche	523.685	621.695	19%
Canoni di manutenzione	434.964	453.313	4%
Assicurazioni	468.777	490.647	5%
Spese telefoniche e trasmissione dati	302.674	311.988	3%
Spese per consulenze amministrative	305.390	486.593	59%
Carburanti e lubrificanti	234.023	210.200	-10%
Spese per consulenze legali e notarili	188.731	397.327	111%

Tab. 9 – Principali voci di costo per l'acquisto di beni e prestazione di servizi.


3.1 COSTO DEL LAVORO

La principale voce di costo è quella costituita dal costo del lavoro (inteso come totale della voce B9 del Conto Economico) che nel 2016 risulta incrementato rispetto al 2015 del 2,96% passando da € 16.840.003 ad € 17.338.903.

Rispetto al 2015 si rilevano costi superiori per € 499.000 circa dovuti soprattutto a maggiori oneri per rettifiche degli anni precedenti ed alle politiche di adeguamento retributivo messe in atto in adempimento del CCNL di settore.

¹ L'incremento tariffario è stato applicato a partire dall'annualità 2013.

² L'AEEGSI con il MTI-2 delibera di ripartire con teta pari a 1
Pagina 11 di 57





Descrizione	2015	2016	Delta
Retribuzioni lorde	12.102.656	12.234.955	1%
Oneri sociali	3.639.537	3.659.765	1%
Contributi fondi/assistenza int.	116.119	128.349	11%
Costo del lavoro interinale	315.009	453.215	44%
Contributo C.R.A.L.	25.680	26.000	1%
Rettifica costi anno precedente	-125.568	51.607	-141%
Accantonamento TFR	766.570	785.012	2%
Totale	16.840.003	17.338.903	3%

Tab. 10 – Costo del lavoro.

Analisi del costo del personale (compresi interinali)	2015	2016
Costo del personale (voce B9 Conto Economico)	16.840.003	17.338.903
Valore della produzione (voce A Conto Economico)	90.780.805	91.704.864
Personale full time equivalent (FTE) (dipendenti+ interinali)	322,2	323,6
Costo unitario per FTE	52.265,68	53.581,28
% di incidenza del costo del personale sul valore della produzione	18,55%	18,91%

Analisi del costo del personale dipendente	2015	2016
Costo del personale (voce B9 Conto Economico)	16.840.003	17.338.903
Costo del lavoro interinale	315.009	453.215
Costo del personale dipendente (voce B9 Conto Economico - costo del lavoro interinale)	16.524.994	16.885.688
Valore della produzione (voce A Conto Economico)	90.780.805	91.704.864
Personale full time equivalent (FTE) (dipendenti + interinali)	322,2	323,6
Interinali FTE	8,6	12,3
Personale dipendente full time equivalent (FTE)	313,6	311,3
Costo unitario per FTE personale dipendente	52.694,50	54.242,49
% di incidenza del costo del personale dipendente sul valore della produzione	18,20%	18,41%

Tab. 11 – Analisi del costo del personale dipendente.


3.2 ENERGIA ELETTRICA

Di seguito si riportano alcuni dati relativi ai consumi di energia elettrica che costituiscono la seconda voce di costo nel bilancio aziendale (dopo il costo del lavoro).

La tabella 12 illustra l'andamento dei consumi di energia elettrica suddivisi per tipologia di servizio.

Consumi per servizio (MWh)	2013	2014	2015	2016
Acquedotto	24.131	20.304	23.494	21.393
Depurazione	33.815	32.981	33.202	32.362
Fognatura	2.538	3.185	1.778	2.240
Servizi generali	165	148	162	205
Totale	60.649	56.618	58.636	56.200

Tab. 12 – Consumi energetici suddivisi per tipologia di servizio



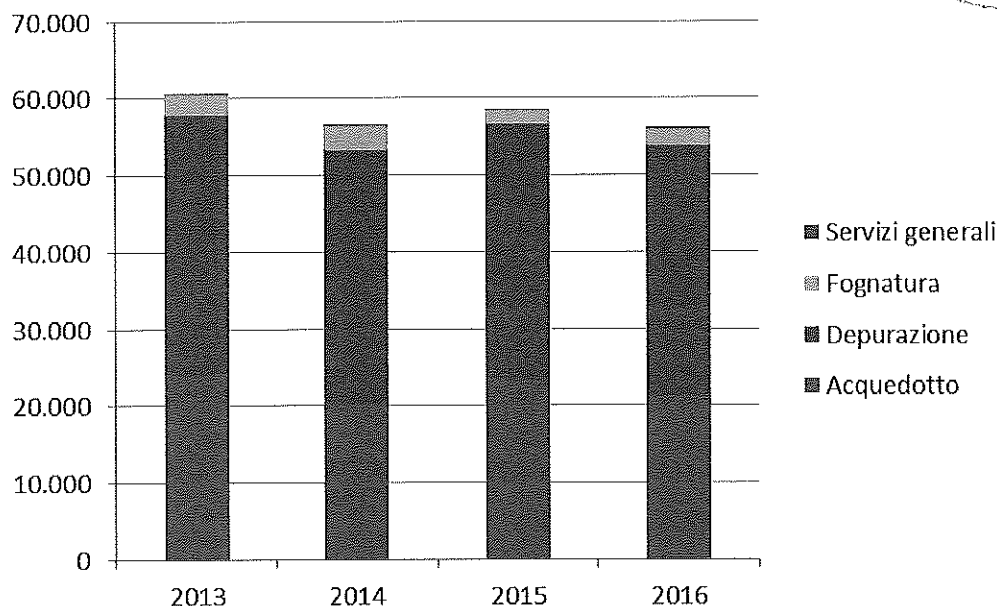


Fig. 2 – Andamento temporale dei consumi energetici suddivisi per tipologia di servizio

Come si nota i consumi energetici per i servizi generali (non produttivi) sono del tutto trascurabili rispetto ai consumi sostenuti per la produzione dei servizi (circa lo 0,3% del totale); rivestono poca importanza anche i consumi per il servizio di fognatura, variabili a seconda degli anni tra il 3 ed il 5,6 % dei consumi totali.

Il servizio acquedotto assorbe circa il 40% del totale dei consumi. Per l'anno 2016 la diminuzione dei consumi associati al servizio acquedotto è risultata pari al 8,9%: l'alta piovosità del 2016 (+65% rispetto al 2015) ha consentito di sfruttare al massimo le fonti di approvvigionamento meno energivore (sorgenti montane), riducendo il prelievo da pozzi. Continua, peraltro, l'intensa attività di ricerca e riparazione perdite con oltre 1.400 km di rete verificati.

Gli impianti complessivamente più energivori sono quelli di trattamento delle acque reflue urbane, il cui funzionamento assorbe più del 55% dei consumi energetici totali; rispetto al precedente anno, durante il 2016 si è registrata una diminuzione dei consumi per questo servizio pari a circa il 2,5%. La tabella 13 illustra l'andamento del consumo di energia dei principali impianti di depurazione ed il confronto con gli anni precedenti.

Consumo (MWh)	2013	2014	2015	2016
Bagnatica	3.968	3.575	2.998	3.047
Bergamo	5.078	5.103	5.144	5.217
Casnigo	1.172	1.084	1.080	1.092
Cologno Al Serio	3.667	3.534	3.687	3.377
Lurano	2.361	2.087	2.039	1.542
Ranica	4.298	3.826	3.878	3.868
Valbrembo	1.187	1.237	1.254	1.171
Totale complessivo	21.731	20.445	20.079	19.314

Tab. 13 – Consumi energetici dei principali impianti di depurazione.





In seguito alla diagnosi energetica sviluppata nel precedente anno in ottemperanza del D.lgs. 102/2014, che ha consentito di individuare possibili interventi atti ad aumentare l'efficienza di sfruttamento delle risorse energetiche, nel corso del 2016 è stato redatto il progetto esecutivo e definitivo, completando nel contempo l'iter autorizzativo, per l'inserimento all'interno del depuratore di Bergamo di un impianto di produzione di energia rinnovabile, elettrica e termica, alimentata dal biogas prodotto dalla sezione di digestione anaerobica dei fanghi di supero del depuratore. La potenza elettrica prevista dal progetto è di 200 kWe ed il gruppo di cogenerazione, che si baserà sulla tecnologia delle microturbine a gas, sarà costituito da due macchine termiche da 100 kWe ciascuna. L'installazione dell'impianto, che si concluderà presumibilmente nel 2017, dovrebbe consentire di produrre energia elettrica per circa 1.500.000 kWh/anno: l'energia prodotta sarà totalmente destinata all'autoconsumo, riducendo conseguentemente i costi energetici per tale impianto di oltre il 20%.

Al fine di rendere sempre più sostenibili i servizi offerti, Uniacque ha optato per l'acquisto di energia che provenga totalmente da fonti rinnovabili espletando, nell'ambito dell'ultima gara svolta con i partner di Water Alliance, apposita gara: dal 2016 quindi tutta l'energia utilizzata per il funzionamento degli impianti è prodotta in modo certificato da fonti rinnovabili.

3.3 COSTO DI TRASPORTO, RECUPERO E SMALTIMENTO DEI RIFIUTI

Un'altra voce di costo importante è quella relativa al trasporto, recupero e smaltimento dei rifiuti: in azienda la produzione complessiva di rifiuti, pari a circa 49 mila tonnellate per il 2016, è costituita da circa 45 mila tonnellate di fanghi biologici di supero risultanti dall'attività depurativa degli impianti come illustrato dalla tabella seguente.

Come si può notare, la produzione di rifiuti resta pressoché costante nel tempo a parte alcune fluttuazioni di lieve entità dovute alla naturale varianza delle attività.


CER	Descrizione (ton)	2014	2015	2016
19.08.05	Fanghi prodotti dal trattamento delle acque reflue urbane – palabili	28.262	31.899	30.852
19.08.05	Fanghi prodotti dal trattamento delle acque reflue urbane – liquidi	14.128	14.429	14.252
19.08.14	Fanghi prodotti da altri trattamenti di acque reflue industriali, diversi da quelli di cui al codice CER 19 08 13	311	337	0
Totale fanghi di supero		42.701	46.666	45.104
---	Altre tipologie di rifiuti	4.127	4.254	3.697
Totale rifiuti prodotti		46.827	50.920	48.801

Tab. 14 – Fanghi di supero prodotti negli impianti di depurazione.

3.4 INVESTIMENTI

Nell'ambito della sua ordinaria attività, la Società sostiene investimenti rilevanti per opere ed impianti (fonti di approvvigionamento, potabilizzatori, condotte di trasporto, reti urbane, impianti di sollevamento, impianti di depurazione, ecc.) funzionali alle esigenze del Sistema Idrico ed al miglioramento della qualità del servizio erogato ai propri clienti. Gli investimenti complessivamente realizzati nel 2016 ammontano a € 22.587.366 (erano € 20.617.320 nel 2015), al lordo di contributi ricevuti da terzi per € 1.743.016 (erano € 378.711 nel 2015). Si evidenzia l'incremento del 9,56 % del valore degli investimenti rispetto all'esercizio precedente, ad ulteriore testimonianza dell'impegno profuso da Uniacque nell'adeguamento degli impianti gestiti e nella risoluzione delle principali criticità tutt'ora presenti, nel rispetto delle linee guida stabilite dall'Ufficio d'Ambito per la definizione delle priorità d'intervento.





Più precisamente € 4.271.600 sono stati investiti nell'adeguamento e nella costruzione di impianti di depurazione delle acque reflue urbane (erano stati investiti € 3.969.704 nel 2015), € 3.689.490 per interventi sulla rete di adduzione e distribuzione dell'acqua potabile (erano € 3.158.310 nel 2015) , € 8.200.879 per interventi effettuati sulla rete fognaria (erano € 8.875.327 nel 2015), mentre € 1.560.010 (erano € 1.363.261 nel 2015) sono stati investiti per interventi di costruzione e adeguamento delle altre opere accessorie al servizio (serbatoi, stazioni di sollevamento e altre opere fisse, impianti di potabilizzazione, ecc.). Nell'anno sono stati inoltre capitalizzati costi sostenuti per l'esecuzione di allacciamenti e condotte di lottizzazione per € 1.917.894 (erano € 1.500.283 nel 2015).

Sono inoltre stati effettuati investimenti in hardware, software, automezzi e autovetture, arredi, apparecchiature e attrezzature diverse, telecontrollo per € 2.947.493 (erano € 1.750.435 nel 2015).

Si evidenziano inoltre gli importanti investimenti in carico alla società per la nuova sede aziendale di via delle Canovine a Bergamo (€ 333.520) e per i nuovi laboratori aziendali a Ranica (€ 825.995)

Distinguendo tra:

- interventi di piano: investimenti previsti nei piani quinquennali definiti dall'Ufficio d'Ambito;
- manutenzioni straordinarie di reti ed impianti;
- investimenti di struttura: sistemi informativi e cartografici, telecontrollo, autovetture e attrezzature, sedi aziendali e laboratori.

La seguente tabella 15 riporta l'andamento degli investimenti nel quadriennio 2013 ÷ 2016.

	2013	2014	2015	2016
Interventi di piano	1.952	3.685	10.011	8.891
Manutenzioni straordinarie	2.893	5.670	8.856	10.919
Investimenti di struttura	815	962	1.750	2.777
Totale	5.660	10.317	20.617	22.587

Tab. 15 – Investimenti per il quadriennio 2013 ÷ 2016
(importi espressi in migliaia di euro compresi contributi di terzi a fondo perduto).

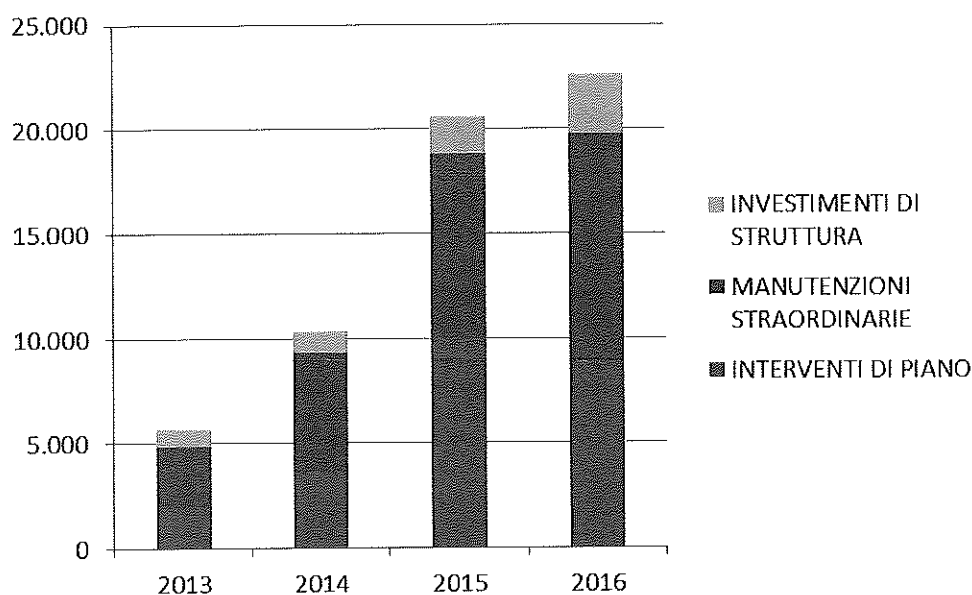



Fig. 3 – Andamento degli investimenti nell'ultimo triennio.





I cantieri di primo impianto più importanti, relativi agli interventi previsti dal Piano d'Ambito (colonna azzurra del grafico precedente), in attività nel 2016 sono risultati 23 (erano 27 nel 2015), variamente distribuiti sul territorio provinciale. Per il dettaglio tecnico-economico si rimanda al volume appositamente predisposto, mentre di seguito si riportano le schede di 6 cantieri di maggiore rilevanza.

3.4.1 Adeguamento dell'impianto di depurazione consortile in comune di Lurano

L'intervento, in fase di ultimazione, ha riguardato l'adeguamento della sezione di trattamento dei reflui urbani e la realizzazione di una nuova piattaforma di pretrattamento dei fanghi derivanti dalla pulizia delle fognature/fosse Imhoff in gestione ad Uniacque, abbandonando la piattaforma di trattamento percolati in conto terzi.

La nuova configurazione della sezione di trattamento biologico dei reflui civili/urbani impiega anche tutti i volumi delle vasche in precedenza utilizzate per il trattamento pre-ossidativo dei percolati.

Le acque in uscita dalle due linee di trattamento biologico vengono inviate ai due sedimentatori esistenti, prima del successivo trattamento di filtrazione terziaria, anch'esso di nuova realizzazione.

Le opere sono comprese nell'Accordo Quadro di Sviluppo Territoriale (AQST) del 14/03/2003 "Riqualificazione ambientale di aree inquinate di Dalmine-Zingonia" con il cofinanziamento della Regione Lombardia (contributo a fondo perduto pari a circa il 20%).

OBIETTIVO	Adeguamento dell'impianto di depurazione di Lurano per garantire il rispetto dei limiti allo scarico più restrittivi entrati in vigore il 31/12/2016. La realizzazione della nuova piattaforma di pretrattamento dei fanghi derivanti dalla pulizia delle fognature/fosse Imhoff in gestione ad Uniacque mira invece ad internalizzare un servizio con conseguente risparmio di oneri gestionali.
QUADRO ECONOMICO	
Importo totale intervento: di cui:	€ 1.695.490,33 (IVA esclusa)
Importo lavori:	€ 1.232.490,33 (IVA esclusa)
Somme a disposizione:	€ 463.000,00 (IVA esclusa)
Data inizio lavori:	11/07/2016
Data fine lavori:	prevista il 30/04/2017
Stato di avanzamento dei lavori al 31/12/2016:	65 %






Fig. 4 - Nuovo sistema di diffusione aria in nitrificazione.



Fig. 5 - Il nuovo ripartitore al biologico.





N. 39118 di repertorio
 Il presente libro ASSEMBLEE
 della Società UNIACQUE S.P.A.

 con sede in Bergamo
 consta di N. 200 (1-600 pagine)
 fogli e viene oggi vidimato dal Notaio sottoscritto
 Milano, 8 SETTEMBRE 2014

[Handwritten signature]



3.4.2 Adeguamento dell'impianto di depurazione in comune di Boltiere

L'intervento, in fase di ultimazione, ha riguardato l'adeguamento dell'impianto di depurazione per l'incremento della potenzialità fino a 28.000 A.E., valutati sulla base della dimensione dell'agglomerato servito, pari a 24.783 A.E., e dell'incremento dei carichi indotti dalle previsioni di espansione urbanistica dei Comuni serviti.

In sintesi le opere hanno riguardato:

- la realizzazione di un sistema di estrazione dell'aria a servizio del locale pretrattamenti;
- l'installazione di n°2 nuove griglie grossolane e di n°1 coclea compattatrice;
- l'installazione di n°4 trasmettitori di portata elettromagnetici a servizio delle elettropompe del sollevamento iniziale;
- l'installazione sulla linea di ricircolo del fango biologico di un trasmettitore di portata elettromagnetico e la realizzazione di un nuovo collettore di scarico per suddividere equamente il flusso sulle linee di trattamento;
- la realizzazione di un nuovo sedimentatore avente un diametro di 20 metri comprensivo di elettropompe di ricircolo ed estrazione del fango, di tubazioni di alimentazione e scarico, di carroponte sedimentatore e di strumentazione di controllo;
- l'installazione di un nuovo filtro a dischi da porre in parallelo a quello presente;
- l'installazione di un nuovo sistema UV da porre in parallelo a quello presente;
- l'adeguamento del quadro elettrico di media tensione;
- l'adeguamento dell'impianto elettrico in relazione all'installazione delle nuove utenze;
- l'integrazione nel sistema di telecontrollo delle sezioni attualmente non connesse.

Le opere sono comprese nell'Accordo Quadro di Sviluppo Territoriale (AQST) del 14/03/2003 "Riqualificazione ambientale di aree inquinate di Dalmine-Zingonia" con il cofinanziamento della Regione Lombardia (contributo a fondo perduto pari a circa il 20%).

OBIETTIVO	Adeguamento dell'impianto di depurazione di Boltiere per trattare la portata in arrivo dall'agglomerato servito, tenuto conto anche delle previsioni di espansione urbanistica.
QUADRO ECONOMICO	
Importo totale intervento:	€ 710.087,18 (IVA esclusa)
di cui:	
Importo lavori:	€ 515.348,19 (IVA esclusa)
Somme a disposizione:	€ 194.738,99 (IVA esclusa)
Data inizio lavori:	29/02/2016
Data fine lavori:	prevista il 30/04/2017
Stato di avanzamento dei lavori al 31/12/2016:	95 %






Fig. 6 – Nuove griglie e compattatore del grigliato.




Fig. 7 – Il nuovo sedimentatore secondario.

3.4.3 Realizzazione del collettore fognario intercomunale, tratto San Giovanni Bianco (via Piazzalunga) - San Pellegrino Terme (via Bernardo Tasso – S.M.I. S.p.A.)

L'intervento, tuttora in corso, prevede l'intercettazione dello scarico fognario di via Piazzalunga in Comune di San Giovanni Bianco, immediatamente a monte dell'impianto di trattamento comunale esistente da dismettere, la formazione di nuovo collettore con sviluppo lungo il vecchio tracciato della ex S.S. 470 e il proseguimento su strada provinciale e comunale, in direzione San Pellegrino Terme.

Lungo il percorso il collettore raccoglie anche lo scarico terminale della piazzola ecologica e lo scarico terminale della frazione San Rocco. Il nuovo collettore, dotato anche di due stazioni di sollevamento e di lunghezza pari a circa 1670 m, sarà innestato alla tubazione esistente nei pressi della società SMI in Comune di San Pellegrino Terme, con recapito finale al depuratore di Zogno.

Intervento funzionale al completamento del sistema depurativo nell'agglomerato della Val Brembana, soggetto a Procedura di Infrazione Europea 2014/2059.

OBIETTIVO	Realizzazione di un nuovo collettore fognario per il collegamento tra la fognatura di San Giovanni Bianco e quella di San Pellegrino Terme, al fine di consentire la dismissione dell'impianto di depurazione comunale esistente, sottodimensionato, ed il successivo collettamento dei terminali fognari non depurati al depuratore centralizzato di Zogno.
QUADRO ECONOMICO LOTTO A	
Importo totale intervento: di cui:	€ 689.862,09 (IVA esclusa)
Importo lavori:	€ 549.862,09 (IVA esclusa)
Somme a disposizione:	€ 140.000,00 (IVA esclusa)
Data inizio lavori:	28/06/2016
Data fine lavori:	prevista il 20/05/2017
Stato di avanzamento dei lavori al 31/12/2016:	56%



Fig. 8 – Il tratto interessato dai lavori.




Fig. 9 – Scarico delle vasche prefabbricate.

3.4.4 Manutenzione straordinaria del manufatto di protezione del collettore fognario in attraversamento del fiume Brembo nei comuni di Almè ed Almenno San Salvatore

Le problematiche che hanno richiesto la progettazione dell'intervento sono dovute ad un'erosione accentuata del rivestimento di calcestruzzo delle due tubazioni DN800 costituenti il sifone del collettore fognario che attraversa il fiume Brembo nel territorio dei Comuni di Almè e Almenno San Salvatore.

Il manufatto in calcestruzzo di protezione del collettore risultava completamente emerso nel tratto posato in corrispondenza dell'alveo di magra per una lunghezza di poco meno di 40m e presentava evidente erosione sul paramento di valle e su parte della superficie a fiume.

L'intervento è consistito nel livellamento della superficie di estradosso del manufatto di attraversamento con un getto di conglomerato cementizio armato e quindi nella posa di lastre di granito. La geometria dell'opera trasversale è tale da favorire il deflusso delle portate di magra a scorrere nella parte centrale dell'alveo e, di conseguenza, limita la possibilità di deviazione della corrente in prossimità degli argini.

E' stato realizzato anche un tratto di scogliera al fine di mettere in sicurezza la cameretta di arrivo del sifone fognario ed il manufatto di scarico in quanto la sponda presentava una accentuata erosione.

OBIETTIVO	Messa in sicurezza nel tratto di attraversamento del Fiume Brembo tra Almè e Almenno San Salvatore del collettore fognario che recapita al depuratore di Valbrembo.
QUADRO ECONOMICO	
Importo totale intervento: di cui:	€ 370.003,76 (IVA esclusa)
Importo lavori:	€ 254.957,05 (IVA esclusa)
Somme a disposizione:	€ 115.046,71 (IVA esclusa)
Data inizio lavori:	06/06/2016
Data fine lavori:	19/12/2016
Stato di avanzamento dei lavori al 31/12/2016:	concluso



Fig. 10 – Opere di rinforzo del manufatto di protezione della tubazione.



Fig. 11 – L'alveo del fiume ripristinato.

3.4.5 Collettamento dei terminali non depurati ed estensione della rete fognaria in via Astino, comune di Bergamo.

A seguito delle verifiche effettuate sul territorio del Comune di Bergamo, sono stati individuati tre piccoli terminali fognari con recapito in corsi d'acqua superficiali, nella zona dei colli di Bergamo. Due di questi recapitavano nel bacino idrografico della sorgente del Lavanderio ed uno nel bacino idrografico della valle del Pozzo. La soluzione individuata è stata quella di convogliare i terminali nella fognatura comunale esistente.

Il progetto è stato suddiviso in due lotti.

Il primo lotto comprendeva l'intercettazione degli scarichi mediante camerette dotate di sfioratori di piena e la realizzazione di due tratti fognari, uno lungo via San Vigilio ed uno lungo la valletta del Lavanderio.

Nel secondo lotto si è reso necessario intercettare anche altri scarichi della zona del monastero di Astino; pertanto è stato realizzato un collettore fognario, di lunghezza pari a circa 900 m, fino al recapito nella fognatura comunale esistente sulla via Astino.

OBIETTIVO	Superamento delle criticità presenti nella Provincia di Bergamo riguardo alla presenza sul territorio di scarichi fognari non depurati.
QUADRO ECONOMICO	
Importo totale intervento:	€ 264.468,66 (IVA esclusa)
di cui:	
Importo lavori:	€ 182.843,49 (IVA esclusa)
Somme a disposizione:	€ 81.625,17 (IVA esclusa)
Data inizio lavori:	02/03/2016
Data fine lavori:	16/12/2016
Stato di avanzamento dei lavori al 31/12/2016:	concluso




Fig. 12 – Valle del Lavanderio terreni Val d'Astino.




Fig. 13 – Posa delle tubazioni.

3.4.6 Rifacimento rete fognaria in via Antonio Pacinotti, comune di Bergamo.

La rete fognaria esistente era costituita nella parte terminale da tubazioni in calcestruzzo DN 700 e, per la restante parte, da tubazioni in grès ceramico DN 500. La notevole pendenza dei collettori che ricalcava in parte quella della livelletta stradale, compresa tra il 4% ed il 15%, ha determinato evidenti fenomeni di erosione delle tubazioni e dei pozzetti dovuti alle eccessive velocità di scorrimento della fognatura. La verifica con video ispezione ha permesso di definire con precisione il tratto interessato dal fenomeno.

Per la risoluzione delle problematiche descritte si è previsto il rifacimento del tratto ammalorato della rete di fognatura mista di Via A. Pacinotti per un'estensione di circa 275 m a partire dall'incrocio con Via Leonardo da Vinci. Vista la presenza di altri sottoservizi, le nuove tubazioni in grès, di diametri compresi tra DN 500 e DN 700, sono state posate nella stessa sezione delle condotte esistenti, previa loro demolizione. Per diminuire le velocità nei collettori e limitare i fenomeni di erosione, sono state inserite n. 11 camerette di salto.

OBIETTIVO	Rifacimento del tratto ammalorato della rete di fognatura mista di Via A. Pacinotti.
QUADRO ECONOMICO	
Importo totale intervento: di cui:	€ 197.752,60 (IVA esclusa)
Importo lavori:	€ 141.569,82 (IVA esclusa)
Somme a disposizione:	€ 56.182,78 (IVA esclusa)
Data inizio lavori:	16/03/2016
Data fine lavori:	29/11/2016
Stato di avanzamento dei lavori al 31/12/2016:	concluso



Fig. 14 – Posa condotta gres DN 600.



Fig. 15 – Particolare della cameretta di salto.

4 I SERVIZI FORNITI

Uniacque fornisce almeno uno dei segmenti del servizio idrico integrato a 180 comuni, tutti ubicati nella provincia di Bergamo, per circa 833.000 abitanti pari a circa il 75% della popolazione della provincia. Il territorio è stato suddiviso in 7 zone, con proprie sedi territoriali al fine di ottimizzare gli interventi sul territorio e rispondere più prontamente alle esigenze dei clienti.

4.1 SERVIZIO ACQUEDOTTO

I comuni gestiti per il servizio acquedotto sono indicati nella seguente figura 16. Durante il 2016 sono stati assunti in gestione i comuni di Adrara San Martino, Gandellino, Gandosso e Valbondione.

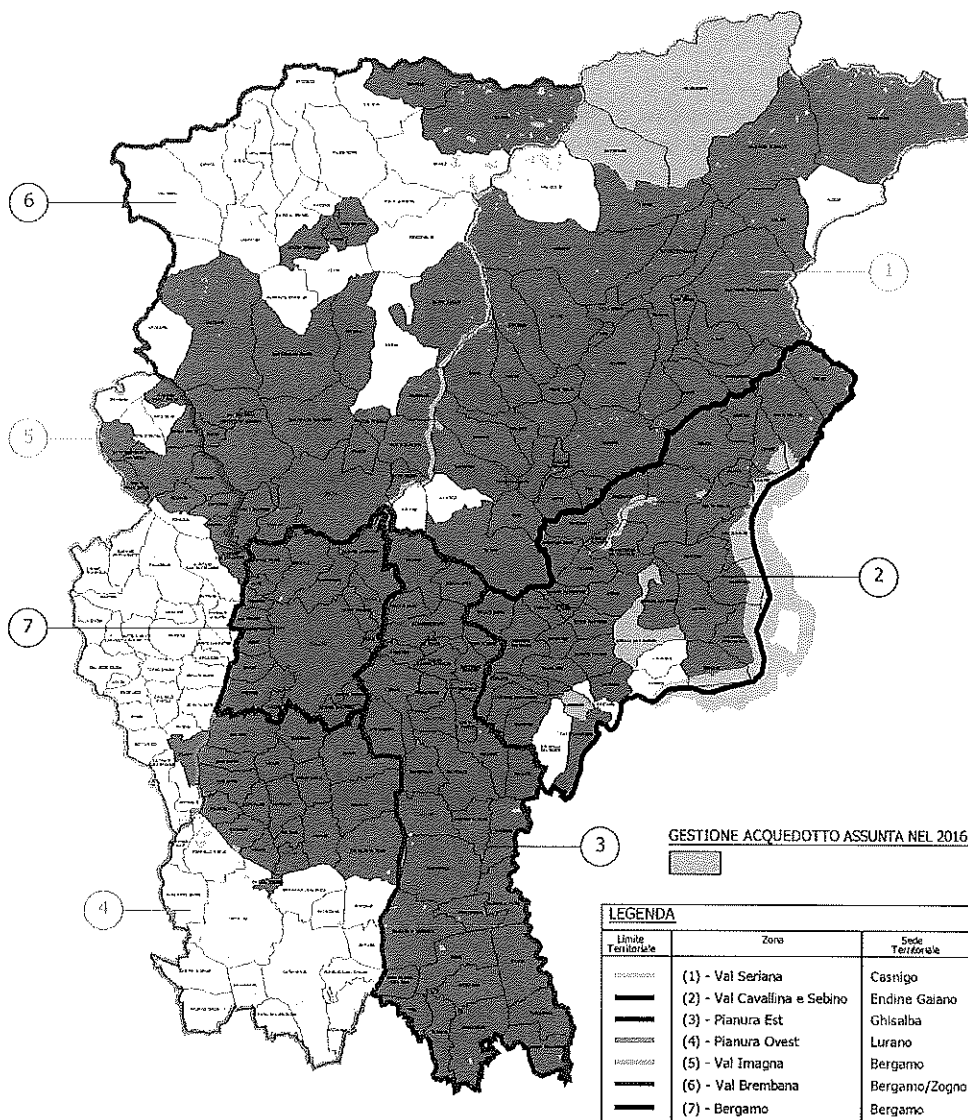


Fig. 16 – Comuni gestiti per il servizio acquedotto

Servizio Acquedotto	2016
Comuni serviti (n.)	171
Abitanti serviti (n.)	833.601
Territorio servito (Km ²)	2.007
Utenze (n.)	244.341
Rete acquedotto comunale (Km)	4.664
Rete acquedotto sovracomunale (Km)	1.136
Acqua erogata (m3)	60.911.442
Serbatoi e rilanci (n.)	1.152
Pozzi (n.)	130
Sorgenti (n.)	487

Tab. 16 – Principali dati del servizio acquedotto

La rete acquedottistica, costituita da condotte di adduzione e dalla rete di distribuzione, si sviluppa per un totale di circa 5.800 km (con un incremento di 188 km rispetto all'esercizio precedente) ed è composta da condotte di diversi materiali come indicato in tabella 17: il 58 % della rete gestita risulta costituita da tubazioni in acciaio.

Sviluppo condotte acquedotto (Km)	2016	% 2016
Acciaio	3.374	58 %
Materiale sintetico (Pead, PVC, ecc.)	1.083	19 %
Ghisa	232	4 %
Altri materiali	1.111	19 %
Totale	5.800	100%

Tab. 17 – Lunghezza e composizione della rete di acquedotto.

Sono presenti inoltre più di 1.700 impianti e strutture per la captazione e la distribuzione dell'acqua destinata al consumo umano, di cui 617 sono impianti di captazione, sorgenti e pozzi e 274 sono impianti di sollevamento/rilancio principali che permettono l'adduzione dell'acqua verso gli 878 serbatoi di compenso.

Tipologia impianto	2016
Pozzi	130
Sollevamento/Rilancio	274
Sorgenti	487
Serbatoi	878
Totale impianti	1.769

Tab. 18 – Impianti di acquedotto.

Nel 2016 sono state svolte 7.807 attività di manutenzione e controllo delle reti e degli impianti di acquedotto.

Lo scorso anno, con Decreto del Dirigente dell'Ufficio Territoriale di Bergamo della Regione Lombardia n. 1557 del 7 marzo 2016, è stata rilasciata ad Uniacque, al termine di un iter istruttorio molto complesso, la concessione a derivare per uso potabile l'acqua emunta dalla Sorgente Nossana nei Comuni di Parre e Premolo; la durata della concessione è 30 anni e le portate autorizzate sono: massima di 1.000 l/s, media di 800 l/sec.. Attualmente la sorgente Nossana approvvigiona la Città di Bergamo e numerosi altri comuni per una popolazione complessiva pari a 211.420 abitanti equivalenti; in un prossimo futuro la popolazione servita sarà pari a 300.256 a.e..



Nel 2016, il quantitativo di acqua immesso in rete è stato di circa 106 milioni di metri cubi di acqua. Tenuto conto delle variazioni dovute all'andamento climatico, l'acqua immessa in rete è in linea con i quantitativi immessi nei precedenti anni.

Acqua immessa in rete (milioni di m ³)	2013	2014	2015	2016
Prelevati da sorgenti	71	68	67	65
Emunti da pozzi	45	39	43	41
Totale	118	108	111	106

Tab. 19 – Acqua immessa in rete.

Il calcolo delle perdite di rete è stato standardizzato dal D.M. n. 99/1997 distinguendo diversi livelli di dispersione che rappresentano degli indicatori di efficienza a seconda della fase della filiera di distribuzione della risorsa idrica. Il rendimento primario, calcolato come incidenza del volume consegnato e misurato alle utenze rispetto al volume in ingresso alla rete di distribuzione è riportato in tabella 20.

Milioni di m ³	2015	2016
Acqua immessa nella rete	111	106
Acqua consegnata e misurata	63	61
Acqua consegnata e non misurata*	0,4	0,8
Consumo autorizzato, misurato e non fatturato (autoconsumo impianti e sedi aziendali)	0,3	0,3
Consumo per lavaggio reti e pulizia fognature, utenze pubbliche, fontane, ecc.	4,8	4,5
Rendimento	61,80%	62,83%

* consumi relativi alle utenze a forfait.

Tab. 20 – Efficienza della rete di acquedotto.

La Società è impegnata nel contenimento e la riduzione dei volumi d'acqua non contabilizzati attraverso le seguenti principali attività:

- ricerca delle perdite reali della rete di acquedotto con un piano di ricerca e riduzione;
- sostituzione e ammodernamento dei contatori installati, volto a risolvere i problemi relativi alle perdite apparenti, ovvero alle perdite che non si configurano come vere e proprie dispersioni di acqua ma come errori di misura in difetto dei volumi di acqua effettivamente erogata;
- individuazione consumi impropri e/o abusivi;
- corretto monitoraggio e misurazione degli autoconsumi per l'esercizio degli impianti e della rete.

La tabella 21 riporta la lunghezza della rete controllata ed il confronto con gli anni precedenti.

	2013	2014	2015	2016
Rete acquedotto controllata (Km)	1.038	1.246	1.282	1.436
Rete acquedotto gestita (Km)	5.106	5.572	5.612	5.800
% rete controllata	20%	22%	23%	25%

Tab. 21 – Lunghezza delle rate di acquedotto sottoposta a ricerca perdite.

Nel 2016 è stato condotto a termine un progetto pilota per la sostituzione massiva dei contatori che ha interessato i comuni di Fiorano al Serio e Cavernago. I contatori sostituiti nei due comuni sono stati 1.650.

Il progetto ha interessato sia i contatori installati presso le utenze domestiche, sia quelli installati presso le utenze industriali: circa l'80% dei contatori sostituiti erano DN 15.

Durante l'operazione di sostituzione dei contatori si è provveduto anche alla messa a norma delle valvole poste prima e dopo il misuratore.

Si prevede di proseguire con tale progetto anche nei prossimi anni con l'obiettivo di sostituire nel prossimo decennio tutto il parco contatori per oltre 220.000 contatori.

La seguente tabella 22 riporta invece i dati relativi alle sostituzioni e posa contatori di routine effettuate nell'ultimo biennio.

	2015	2016
N. contatori sostituiti	4.159	5.335
N. nuovi contatori installati	1.568	1.547
Totale	5.727	6.882

Tab. 22 – Contatori sostituiti.

4.2 SERVIZIO FOGNATURA

Ne corso del 2016 è stata acquisita la gestione dei comuni di Adrara San Martino, Gandellino, Gandosso, Gorle, Torre Boldone e Valbondione.

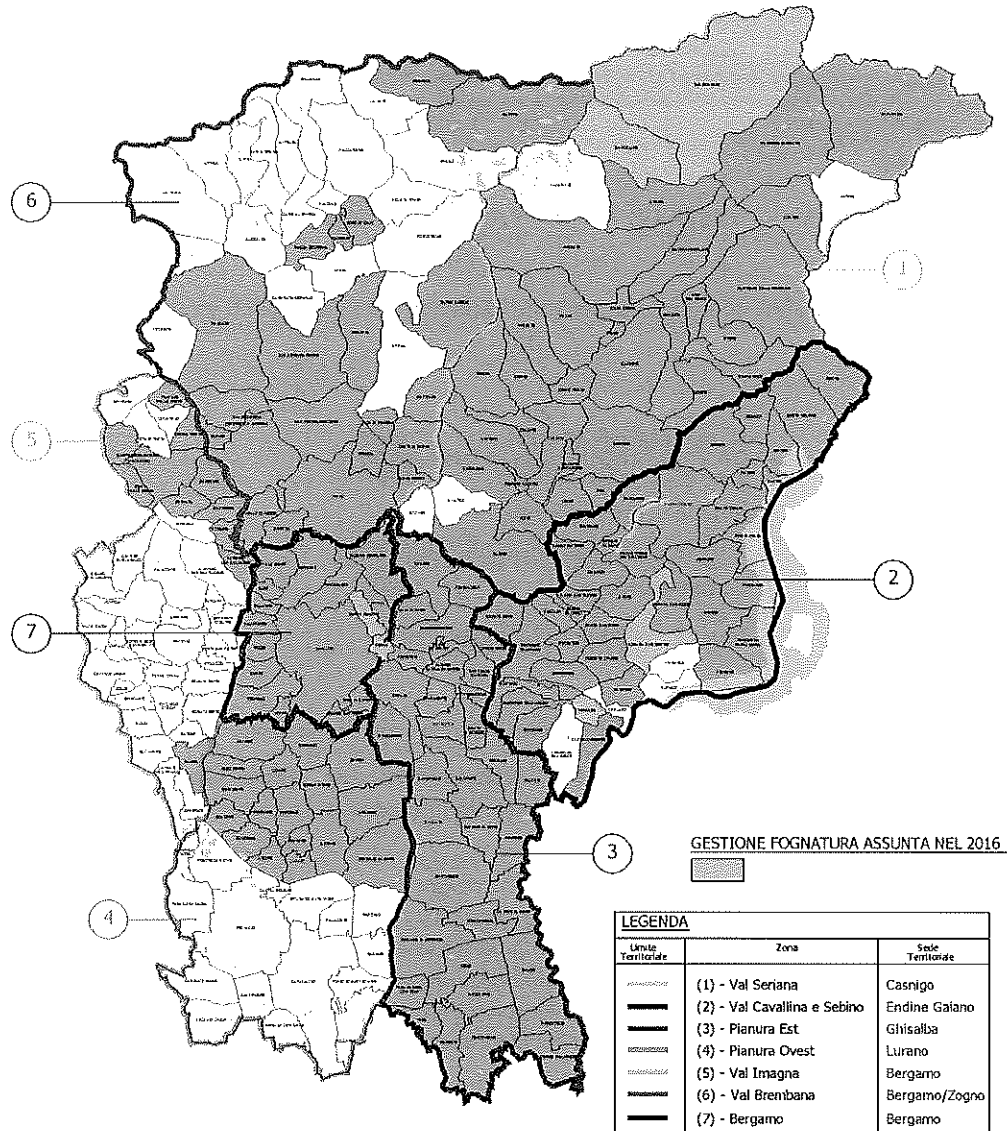


Fig. 17 – Comuni gestiti per il servizio fognatura

Servizio Fognatura	2016
Comuni serviti (n.)	170
Abitanti serviti (n.)	830.660
Territorio servito (Km ²)	2.005
Rete fognatura (Km)	4.368
Stazioni di sollevamento (n.)	179

Tab. 23 – Principali dati del servizio fognatura

La rete fognaria si sviluppa nel territorio per circa 4.368 km ed è principalmente di tipo misto (raccolge cioè acque reflue domestiche, industriali e meteoriche di dilavamento stradale nella stessa tubazione).

Sviluppo condotte fognarie (Km)	2015	2016	% 2016
PVC	798	766	18 %
Pead	93	106	2 %
Gres	399	422	10 %
Altri materiali	2.964	3.074	70 %
Totale	4.254	4.368	100%

Tab. 24 – Lunghezza e composizione della rete di fognatura.

Sono inoltre presenti 1.750 manufatti sfioratori che vengono costantemente mantenuti e controllati e 179 stazioni e impianti di sollevamento.

N. manufatti fognatura	2016
Stazioni di sollevamento	179
Vasche di prima pioggia	1
Scolmatori	1.750
Totale manufatti	1.930

Tab. 25 – Manufatti rete fognaria.

Nel 2016 sono stati eseguiti 2.802 interventi di manutenzione della rete fognaria e degli impianti ad essa asserviti.

In particolare 388 interventi sono stati necessari per la manutenzione e la verifica periodica delle stazioni di sollevamento, mentre i restanti 2.414 interventi sono relativi ad interventi di manutenzione, pulizia e ripristino della rete.

Anche nel 2016 è proseguita l'attività di ricerca ed eliminazione delle acque parassite nella rete fognaria, fenomeno diffuso sia nelle zone montane che in quelle di pianura e che determina una serie di inconvenienti, con disfunzioni e aggravii di costi gestionali. L'intervento più rappresentativo in tal senso è stato effettuato sul collettore in ingresso al depuratore di Cologno al Serio allontanando le acque parassite provenienti dal fossato medievale il cui troppo pieno viene ora recapitato in un fosso irriguo. Tale intervento ha permesso di eliminare in media 15.000 metri cubi giornalieri di acque parassite che affluivano all'impianto di depurazione.

Uniacque ha predisposto, ai sensi del D.lgs. 152/06, un piano di controllo degli scarichi provenienti da insediamenti produttivi per verificare la concentrazione degli inquinanti ed il rispetto dei limiti prescritti, oltre che ai fini tariffari. Le modalità e le frequenze di campionamento e di controllo dipendono dalle caratteristiche del singolo scarico e dalla tipologia dell'insediamento produttivo.

Oltre ai controlli ordinari pianificati, vengono registrati i controlli di verifica (conseguenti ad emergenze e/o scarichi anomali e/o superamento dei valori limite di emissione) e i controlli su segnalazione o su richiesta delle autorità competenti. In totale durante l'anno 2016 sono state eseguite 652 verifiche.

Gli esiti analitici sui campioni effettuati hanno rilevato 100 non conformità per uno o più parametri.

4.2.1 Terminali fognari e trattamenti non idonei

Proseguendo nell'attività di normalizzazione dei terminali fognari e dei sistemi di trattamento non adeguati gli interventi effettuati hanno consentito a fine 2016 l'eliminazione di 36 terminali non depurati per una popolazione sottesa pari a 7.536 A.E.

Sulla base dei criteri di priorità ambientale (dando la priorità a quelli con un maggiore impatto) l'UATO ha stabilito di intervenire su ulteriori 107 terminali non depurati nell'anno 2017 per una popolazione sottesa pari a 16.279 A.E. e 10 terminali nel 2018 per ulteriori 1.083 A.E.. L'attuazione di questo programma dovrebbe consentire di non incorrere nelle sanzioni che saranno emanate a seguito della procedura d'infrazione n 2014/2059 avviata nel 2014 e al momento in fase di pre-contenzioso.

Il grafico seguente illustra l'andamento nel tempo del programma di normalizzazione dei terminali non idonei.

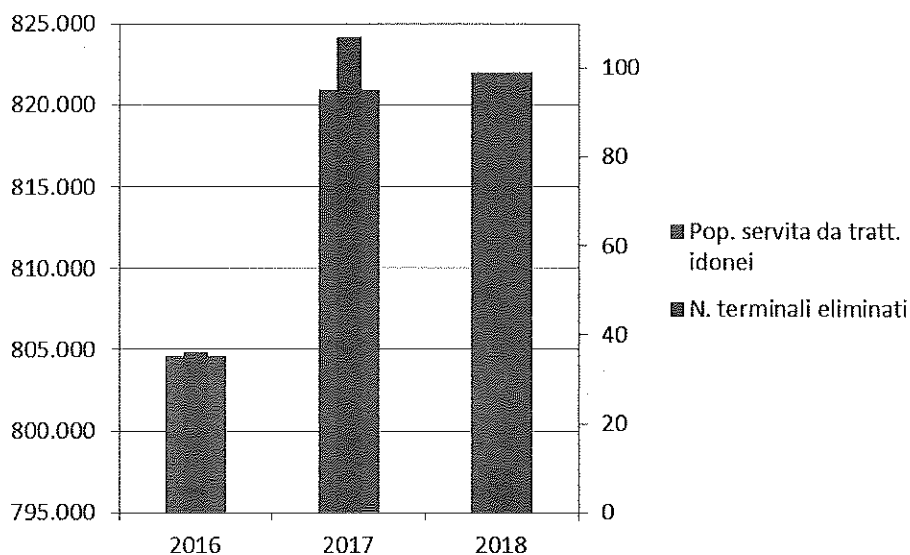


Fig. 18 – Programma di normalizzazione dei terminali fognari non idonei.

Al 31 dicembre 2016 la popolazione servita, i cui reflui sono soggetti a trattamenti adeguati (impianti di depurazione, fosse Imhoff) è pari a 804.629 abitanti e rappresenta il 97% circa della popolazione allacciata alla rete fognaria.

4.3 SERVIZIO DEPURAZIONE

Durante il 2016 è stata acquisita la gestione del servizio di depurazione per i comuni di Gandellino e di Valbondione portando i comuni serviti ad un totale di 176; è inoltre stato messo in funzione il nuovo impianto della Val di Scalve, posto a Colere in località Dezzo, inaugurato il 18 luglio 2016.

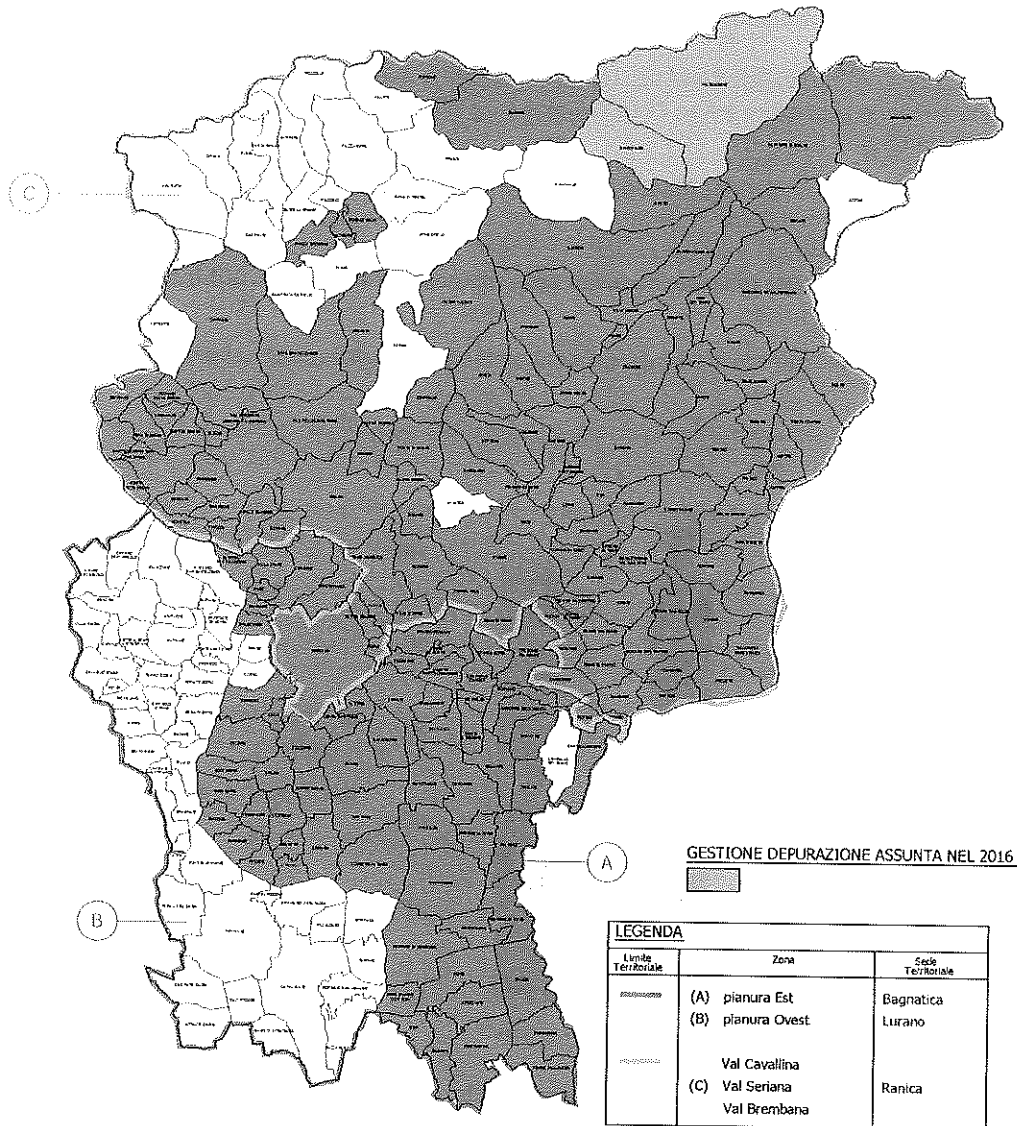


Fig. 19 – Comuni gestiti per il servizio depurazione

Servizio Depurazione	2016
Comuni serviti (n.)	176
Abitanti serviti (n.)	828.607
Territorio servito (Km ²)	2.045
Impianti di depurazione (n.)	63
Fosse Imhoff (n.)	52
Acque reflue trattate (m ³)	113.479.092
COD rimosso (ton/anno)	25.906

Tab. 26 – Principali dati del servizio depurazione

L'estensione complessiva del territorio servito per la depurazione è pari a 2.045 Km² (cioè il 74% circa del territorio provinciale), per una popolazione residente di 828 mila abitanti.

Gli impianti di depurazione gestiti sono 115 (comprese 52 fosse "Imhoff" per gli agglomerati di minori dimensioni) con una potenzialità complessiva (di progetto) pari 1,37 milioni di abitanti equivalenti.

La tabella che segue riporta i parametri più significativi per la valutazione dell'efficacia del processo depurativo, confrontando il 2016 con gli esercizi precedenti.

Parametro	2014	2015	2016
Portata trattata (mc. x 1.000)	138.142	109.621	113.479
COD* rimosso (ton.)	21.073	24.583	25.906
Energia elettrica (MWh)	33.046	33.065	32.376
Fango prodotto (ton.)	28.262	31.899	30.852

* COD (richiesta chimica di ossigeno) rimosso a seguito dello svolgimento del processo depurativo.

Tab. 27 – Portate trattate e COD abbattuto.

Il volume dell'acqua trattata dagli impianti di depurazione è stato di circa 113,5 milioni di metri cubi, con un incremento di circa 4 milioni di metri cubi rispetto all'anno 2015 (+ 3,5%, dovuto, trattandosi di impianti che servono reti fognarie miste, all'aumento delle precipitazioni rispetto all'anno precedente fortemente siccitoso). La produzione di fango disidratato è diminuita del 3% circa, pur a fronte di un aumento del carico organico rimosso che risulta incrementato di circa 1.300 tonnellate (+5,3% rispetto allo scorso anno).

Si evidenzia che l'indice complessivo di prestazione energetica (espresso dal rapporto tra i kWh consumati ed il quantitativo di COD abbattuto) è in costante miglioramento (1,25 kWh/kg COD nel 2016 rispetto a 1,35 kWh/kg COD del 2015 e 1,57 kWh/kg COD del 2014) a testimonianza dell'attenzione nel continuo miglioramento nella gestione degli impianti e della costante tenuta sotto controllo del processo depurativo. Migliorano rispetto all'anno precedente anche gli indicatori della produzione specifica del fango rispetto al COD abbattuto ed il rapporto tra il consumo di energia elettrica e la portata trattata.

Indicatori di performance	2014	2015	2016
Consumo specifico energia (kWh/Kg COD abb)	1,57	1,35	1,25
Consumo specifico (Kwh/mc)	0,24	0,30	0,29
Produzione specifica fango secco (KgSST/Kg COD abb)	0,35	0,32	0,30
Produzione specifica fango umido (Kg fango/Kg COD abb)	1,34	1,30	1,19

Tab. 28 – Indicatori di performance del processo di depurazione.

Nel 2016 i fanghi palabili prodotti sono stati tutti inviati al riutilizzo (agricolo/termovalorizzazione) annullando il quantitativo che fino al 2014 veniva inviato a smaltimento in discarica.

	2014	2015	2016
Fanghi destinati al riutilizzo (ton)	28.212	31.899	30.852
Fanghi destinati allo smaltimento (ton)	50	0	0
Totale fanghi prodotti (ton)	28.262	31.899	30.852

Tab. 29 – Smaltimento finale dei fanghi palabili.

La tabella 30 riporta invece i quantitativi di fanghi prodotti suddivisi in base alla tipologia di riutilizzo (che per più dell'80% avviene mediante utilizzo in agricoltura).

Fanghi destinati al riutilizzo	2014		2015		2016	
	ton	%	ton	%	ton	%
Termovalorizzazione (R1)	0	0,00%	626	1,96%	5.812	18,84%
Riutilizzo in agricoltura (R3)	9.242	32,76%	5.236	16,41%	1.779	5,77%
Trattamenti intermedi (R12 e R13) di cui:	18.970	67,24%	26.038	81,62%	23.261	75,40%
a) destinati in agricoltura	15.936	56,49%	23.857	74,79%	23.261	75,40%
b) con diversa destinazione	3.034	10,75%	2.181	6,84%	0	0,00%
Totale fanghi destinati all'agricoltura	25.178	89,25%	29.093	91,20%	25.040	81,16%
Totale fanghi destinati al riutilizzo	28.212	100,00%	31.900	100,00%	30.852	100,00%

Tab. 30 – Modalità di riutilizzo dei fanghi palabili

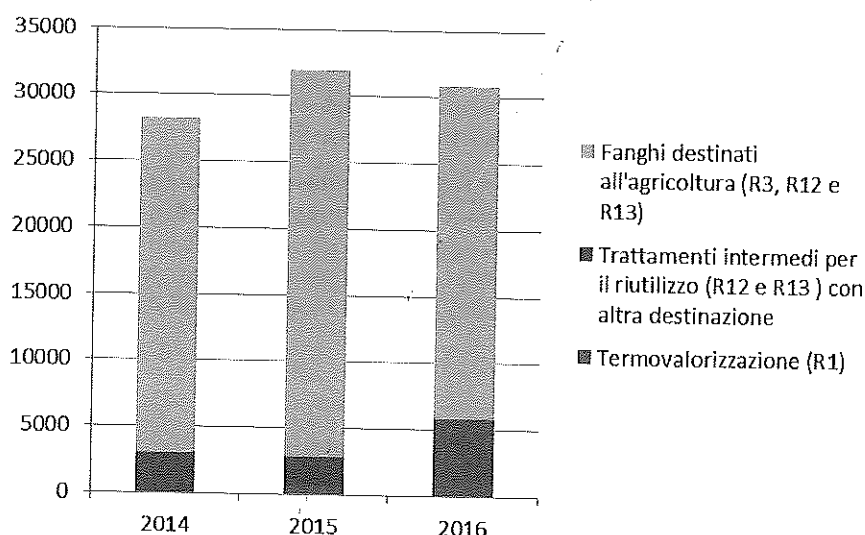


Fig. 20 – Modalità di riutilizzo dei fanghi palabili.

Nel 2016 sono stati eseguiti 1.082 interventi di manutenzione degli impianti di depurazione comprensivi degli interventi di pulizia delle vasche.

4.4 TELECONTROLLO DEGLI IMPIANTI

Le attività relative allo sviluppo del telecontrollo impianti svolte nel corso del 2016 si sono articolata secondo le seguenti linee guida:

- implementazione delle comunicazione tra le RTU in campo ed il Telecontrollo sfruttando la nuova rete APN proprietaria, sviluppata in collaborazione con i sistemi informativi aziendali;



LIBRO ASSEMBLEE

- sostituzione di tutto l'hardware costituente il Centro di Telecontrollo installando due nuovi Server HP su cui sono configurati quattro Server virtuali, con architettura Master-Backup a caldo, dedicati ad una gestione separata dell'Acquedotto e della Depurazione/Sollevamenti. Sostituzione di quattro nuovi Client dedicati alla consultazione degli Operatori permettendo un revamping di tutto il sistema;
- dismissione di sistemi obsoleti ed integrazione delle RTU in campo nello SCADA principale Control.Maestro attivo presso il telecontrollo, con conseguente centralizzazione degli allarmi in un unico centro sempre presidiato;
- studio e analisi delle esigenze nel settore Depurazione/Sollevamenti con conseguente avviamento delle procedure di installazione di nuove periferiche che, oltre all'invio di allarmi, possano monitorare e registrare i principali parametri di funzionamento, a vantaggio della sicurezza, dell'affidabilità e dell'ottimizzazione delle risorse degli impianti;
- miglioramento e ampliamento della gestione delle grandezze misurate in campo, al fine di garantire la continuità di funzionamento e l'efficienza degli impianti oltre che monitorare in tempo reale la qualità delle acque e la condizione della distribuzione per prevenire eventuali perdite rilevanti nelle condotte;
- implementazione del controllo sugli eventuali accessi non autorizzati negli impianti per garantire un alto grado di sicurezza della qualità fornita.

Nel corso del 2016 è stato effettuato anche lo spostamento di tutto il sistema nel nuovo centro di telecontrollo presso la nuova sede di via delle Canovine a Bergamo, sempre presidiato.

La tabella 31 riporta un dettaglio sul numero di impianti dotati di telecontrollo.

n. impianti telecontrollati	2013	2014	2015	2016
Impianti di acquedotto	236	248	282	294
Impianti di fognatura	100	105	108	116
Impianti di depurazione	43	43	52	52
Totale impianti telecontrollati	379	396	442	462

Tab. 31 – Impianti gestiti tramite telecontrollo.

4.5 SISTEMA INFORMATIVO TERRITORIALE (PROGETTO WEB GIS)


Nel corso del 2016 UniAcque ha scelto di aderire al progetto sviluppato dal Gruppo Cap, nell'ambito delle attività di Water Alliance, al fine di migliorare il proprio Sistema Informativo Territoriale per la gestione cartografica delle reti gestite di acquedotto e fognatura, rendendola disponibile a tutti i tecnici mediante una interfaccia web.

Il progetto prevede la migrazione su una nuova piattaforma evoluta Web Gis con completamento delle attività entro il primo semestre 2017.

Il nuovo sistema consentirà:

- operatività ottimizzata di circa 140 persone dell'area tecnica aziendale;
- accesso tramite strumenti "mobile" per permettere la consultazione e l'interazione con i dati direttamente sul campo;
- centralità delle informazioni e sincronizzazione dei dati tra i diversi ambienti software utilizzati nel quotidiano.

L'ambiente principale utilizzato e pubblicato nelle sue diverse funzioni, naturale evoluzione di un sistema informativo territoriale, permetterà di gestire, elaborare, consultare i dati completi delle reti in real time. Saranno implementate particolari interfacce e procedure per rendere trasparente l'accesso all'informazione da parte degli utenti finali.



UNIACQUE S.P.A.
Via delle Canovine 21, 24126 Bergamo
Partita Iva 03299640163

LIBRO ASSEMBLEE



annuale

UNIACQUE S.P.A.
Via delle Canovine 21, 24126 Bergamo
Partita Iva 03299640163

LIBRO ASSEMBLEE



Annullato

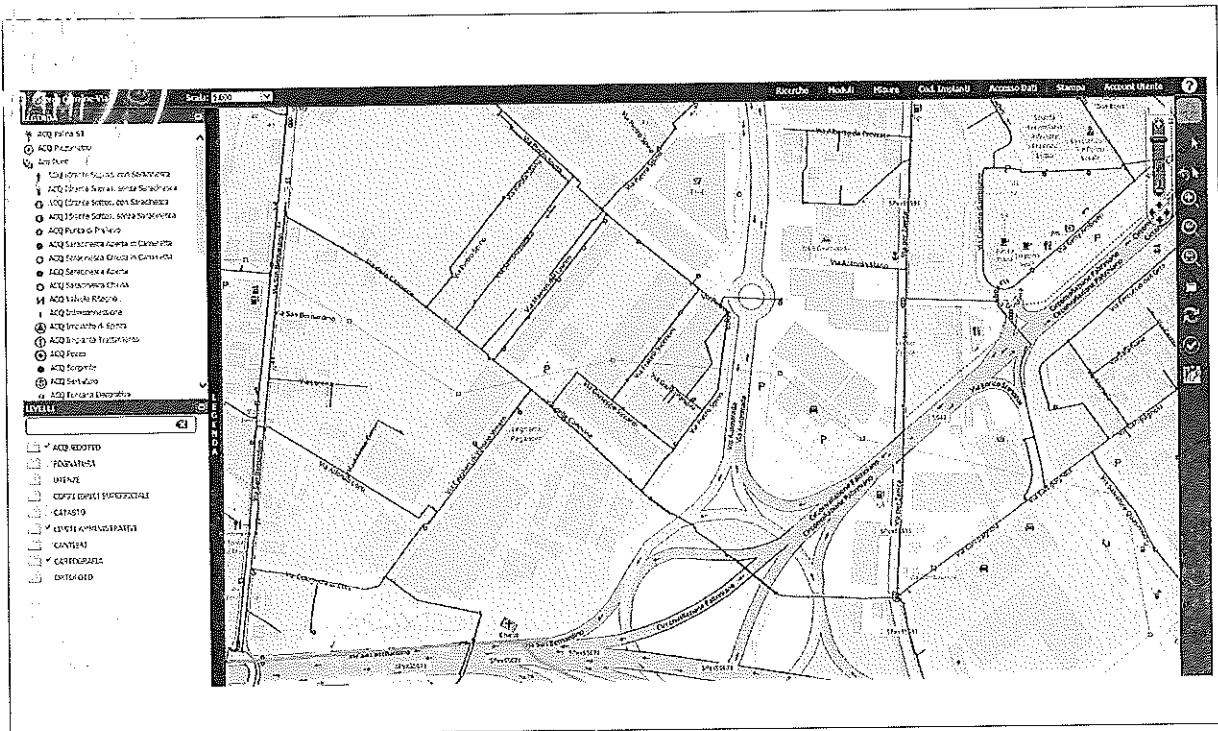


Fig. 21 – Schermata del programma.

5 QUALITÀ DEL PRODOTTO

5.1 ANALISI DELLE ACQUE POTABILI DISTRIBUITE

La qualità dell'acqua potabile è disciplinata dal D.lgs. 31/2001 e dal D.lgs. 27/2002, derivanti entrambi dalla Direttiva 98/83/CE, come integrata dalla Direttiva (UE) 2015/1787. Al fine di monitorare la qualità dell'acqua distribuita e per ottemperare agli obblighi normativi, UniAcque controlla puntualmente ed accuratamente l'acqua attraverso l'analisi dei parametri chimici e microbiologici. L'acqua viene analizzata a partire dalle fonti di approvvigionamento dei singoli acquedotti fino ai punti di controllo opportunamente dislocati sulla rete distributiva di ogni Comune, così da assicurare la qualità dell'acqua fornita sino al punto di consegna alle utenze allacciate, nel rispetto dei disposti del D.lgs. 31/2001. Le analisi vengono eseguite dal laboratorio aziendale, settore acque potabili, dotato di strumentazione all'avanguardia e situato presso la sede di Ranica. Il laboratorio è stato accreditato da Accredia, Ente nazionale di accreditamento.

La tabella 32 riporta il numero di parametri, chimici e batteriologici, ricercati annualmente dal laboratorio, suddivisi tra impianti di produzione e reti di distribuzione.

	2014		2015		2016	
	N. parametri	N. Campioni	N. parametri	N. Campioni	N. parametri	N. Campioni
Acqua di pozzo	34.572	837	34.270	903	28.327	654
Acqua di sorgente	41.275	1226	43.158	1187	33.182	956
Acqua erogata	196.221	4994	199.142	4874	174.002	4545
Totale	272.068	7.057	276.570	6.964	235.511	6.155

Tab. 32 – Campioni prelevati / parametri ricercati per la qualità dell'acqua distribuita.

5.2 ANALISI DELLE ACQUE REFLUE DEPURATE

Al fine di monitorare la bontà del processo di depurazione e per ottemperare agli obblighi normativi, vengono annualmente eseguiti più di 2.000 campionamenti delle acque reflue in entrata ed in uscita dai depuratori.

Gli esiti delle analisi, oltre ad essere validi ai fini della verifica fiscale volta ad accertare il rispetto dei valori limite di emissione allo scarico e la conformità alla direttiva comunitaria 91/271/CEE, consentono agli organi di controllo, tramite la piattaforma SIRE Acque, di accertare il rispetto delle emissioni ed il regolare funzionamento degli impianti.

La tabella 33 illustra il numero di campionamenti eseguiti negli ultimi tre anni suddivisi per tipologia. Ai fini di una più corretta lettura dei dati riportati in tabella, si specifica che

Campioni eseguiti	2014	2015	2016
Autocontrolli sui reflui in ingresso ai depuratori	551	568	574
Autocontrolli ³ sugli scarichi in uscita dai depuratori	551	571	574
Controlli ⁴ sugli scarichi in uscita dai depuratori	778	718	693
Controlli gestionali	343	281	343
Totale	2.223	2.138	2.184

Tab. 33 – Campionamenti sulle acque reflue trattate nei depuratori.

Le analisi sui campioni vengono effettuate dal laboratorio interno, settore acque reflue, accreditato presso Accredia e situato presso le sede di Ranica.

La tabella 34 riporta i principali parametri ricercati per il monitoraggio delle acque in uscita dal processo depurativo e il numero di determinazioni effettuate per ciascun parametro: nel 2016 sono stati ricercati più di 6.700 parametri.

Parametro	2013	2014	2015	2016
COD	1.346	1.417	1.410	1.409
BOD5	1.346	1.416	1.403	1.408
SST	1.346	1.402	1.397	1.388
Azoto totale	1.175	1.217	1.262	1.256
Fosforo totale	1.172	1.174	1.246	1.243
Totale	6.385	6.626	6.718	6.704

Tab. 34 – Parametri ricercati sulle acque reflue trattate nei depuratori (soli campioni sulle acque in uscita dai depuratori).

³ autocontrolli: campionamenti effettuati sugli scarichi dell'impianto di trattamento delle acque reflue urbane validi ai fini della conformità del rispetto della percentuale di abbattimento del carico inquinante in ingresso.

⁴ controlli: campionamenti effettuati sugli scarichi dell'impianto di trattamento delle acque reflue urbane validi ai fini della verifica fiscale volta ad accertare il rispetto dei valori limite di emissione allo scarico.

6 MODIFICHE NORMATIVE IN MATERIA DI SERVIZIO IDRICO INTEGRATO

Nel corso dell'anno 2015 l'Autorità per l'Energia Elettrica, il Gas ed il Servizio Idrico ha emanato i seguenti provvedimenti rilevanti per il settore e di particolare impatto a partire dall'esercizio 2016:

- Delibera 23 dicembre 2015 656/2015/R/idr "Convenzione tipo per la regolazione dei rapporti tra enti affidanti e gestori del servizio idrico integrato - Disposizioni sui contenuti minimi essenziali";
- Delibera 23 dicembre 2015 655/2015/R/idr "Regolazione della qualità contrattuale del servizio idrico integrato ovvero di ciascuno dei singoli servizi che lo compongono".

L'obiettivo dichiarato dalla stessa AEEGSI è quello di far convergere l'intero sistema in una situazione il più possibile omogenea ed uniforme sul territorio nazionale, pur riconoscendo che la base di partenza è particolarmente differenziata.

Con la Delibera del 23 dicembre 2015 n. 656/2015/R/idr, l'Autorità ha introdotto la convenzione tipo specificando che ad essa dovranno essere adeguate anche le convenzioni di gestione attualmente in essere. Tra i principali punti del provvedimento si ricordano le disposizioni relative alle fasi di subentro nella gestione al termine della concessione. L'UATO, in collaborazione con il Gestore, ha redatto una nuova convenzione, conforme alla suddetta delibera, che è stata approvata il 14 luglio 2016 dalla Conferenza dei Comuni bergamaschi e, successivamente, è stata approvata in via definitiva dal Consiglio Provinciale il 22/07/2016 con deliberazione n° 41.

Con la delibera 655/2015/R/idr del 23 dicembre 2015 l'Autorità ha introdotto nuove regole nei rapporti tra i Gestori ed i propri clienti che sono univoche per tutto il territorio nazionale e sostituiscono gli standard qualitativi previsti nelle Carte dei servizi precedentemente adottate dai singoli Gestori. Il mancato rispetto da parte del Gestore degli obblighi e degli standard fissati in delibera, comporterà a carico del Gestore medesimo il riconoscimento di indennizzi automatici a favore del cliente. Tra le principali novità introdotte si segnalano gli obblighi minimi di fatturazione che prevedono, a tutela del cliente, l'emissione di una bolletta semestrale per consumi medi annui fino a 100 mc, quadrimestrale per quelli tra 101 e 1.000 metri cubi, trimestrale per quelli tra 1.001 mc e 3.000, bimestrale oltre i 3.000 mc; le bollette superiori al 100% del consumo medio annuale potranno essere rateizzate e la relativa richiesta potrà essere effettuata anche nei 10 giorni successivi alla scadenza. Sono inoltre previsti: tempi massimi per eseguire le prestazioni relative all'attivazione del contratto; standard in materia di gestione dei reclami, risposte alle informazioni e servizi telefonici. Gli standard qualitativi definiti dall'AEEGSI dovranno essere garantiti a partire dal 1° luglio 2016 e troveranno piena applicazione, con la messa a regime della disciplina, a partire dal 1° gennaio 2017. La Società si è attivata per gestire in maniera adeguata gli obblighi derivanti dalla delibera in questione e nel corso del 2016 sono state avviate le necessarie integrazioni da apportare al nuovo sistema informativo SAP-ISU per garantire il rispetto dei molteplici e precisi obblighi di tracciatura e registrazione delle fasi costituenti le singole pratiche.

7 RAPPORTI CON I CLIENTI

Le seguenti tabelle illustrano le principali attività eseguite nel 2016 su richiesta dei clienti sia per il settore acquedotto che per il settore fognatura.

Acquedotto	2014	2015	2016
Nuovi allacci e pose contatori	2.392	1.502	1.657
Preventivi emessi	2.784	2.739	2.842

Tab. 35 – Attività principali richieste dai clienti per il settore acquedotto.

Fognatura	2014	2015	2016
Domande autorizzazione allacciamento alla fognatura pervenute	657	602	770
Autorizzazioni allacciamento alla fognatura rilasciate	511	310	270
Domande allacciamento alla fognatura pervenute	561	526	562
Allacciamenti alla fognatura eseguiti dalla Società	79	66	41

Tab. 36 – Attività principali richieste dai clienti per il settore fognature.

Il 1° luglio 2016 sono entrati in vigore gli standard di qualità indicati dalla delibera 655/2015/R/idr dell'AEEGSI, che fissano dei tempi limite per l'evasione delle richieste dei clienti. Tali standard entreranno a pieno regime dal 1° luglio 2017.

Negli anni precedenti venivano monitorati invece gli standard di qualità fissati dalla carta dei servizi approvata dall'UATO: gli attuali standard fissati dall'AEEGSI sono più restrittivi rispetto a quelli in vigore in precedenza.

La tabella seguente illustra i risultati raggiunti in riferimento ai principali standard di qualità fissati dall'AEEGSI nei primi sei mesi dall'entrata in vigore della delibera (periodo 1 luglio ÷ 31 dicembre 2016).

Tipo di attività	N. pratiche	% pratiche che rispettano lo standard	Media tempi di evasione (gg)
Preventivazione allacci (acquedotto e fognatura)	902	93,79%	4,64
Esecuzione allacci (acquedotto e fognatura)	607	98,85%	7,12
Attivazione della fornitura	439	100,00%	0,77
Disattivazione della fornitura	938	98,93%	3,28

Tab. 37 – Principali standard di qualità rilevati nel periodo 1 luglio ÷ 31 dicembre 2016.

Più che soddisfacenti risultano essere i tempi medi per l'esecuzione dei lavori di allaccio. In generale si nota che un'elevata percentuale delle pratiche rispetta gli standard fissati dall'AEEGSI.


Uniacque, su richiesta degli Enti competenti, formula anche il parere tecnico ai fini del rilascio/rinnovo delle autorizzazioni allo scarico in pubblica fognatura di acque reflue industriali e/o di prima pioggia. L'attività, eseguita in seguito alle richieste per autorizzazioni allo scarico presentate presso l'UATO di Bergamo o in seguito a procedimenti AUA (Autorizzazione Unica Ambientale), consiste nell'esame della documentazione tecnica pervenuta, nella eventuale richiesta di documentazione integrativa, nella verifica delle capacità degli impianti e nella redazione del parere tecnico: nel 2016 sono stati emessi 171 pareri.

7.1 CONTATTI CON L'UTENZA

Nel 2016 il personale aziendale ha risposto a 58.183 telefonate (erano 61.093 nel 2015 e 66.888 nel 2014), con una media di 258 chiamate al giorno. Il servizio di informazioni al cliente, gestito tramite il Call Center esterno, ha ricevuto 17.395 telefonate (15.290 nel 2015 e 16.832 nel 2014) con una media di circa 77 chiamate al giorno. Il tempo medio di risposta, costante rispetto all'anno precedente, è stato di circa 30 secondi. Il tempo medio di conversazione è stato di circa 2 minuti, in linea anch'esso con il valore registrato l'anno precedente.

Si mantiene pressoché costante il numero di telefonate ricevute dal Call Center esterno per emergenze e guasti che sono state pari a 16.621 nel 2016 (16.609 nel 2015) con un valore medio di circa 46 chiamate al giorno. In totale le telefonate ricevute dalla società (call center interno ed esterno) nel 2016 sono state pari a 92.153 (92.992 nel 2015), con una media giornaliera di 410 chiamate.

Le visite al sito internet aziendale sono state 88.176 nel 2016, in calo di circa il 10% rispetto ai dati dell'anno





precedente, aumentano invece il numero di pagine visitate che passano dalle circa 564 mila pagine visitate nel 2015 a più di 605 mila nel 2016. Oltre alle informazioni societarie e commerciali, il sito accoglie anche le informazioni richieste dal D.lgs. n. 33 del 14 marzo 2014 "Riordino della disciplina riguardante gli obblighi di pubblicazione, trasparenza e diffusione di informazioni da parte della pubblica amministrazione" che comprende nel novero degli enti obbligati anche le società a partecipazione pubblica.

7.2 LA SODDISFAZIONE DEL CLIENTE

Nell'ambito delle attività tese a migliorare la qualità dei servizi offerti e in ottemperanza alle prescrizioni della carta dei servizi, Uniacque svolge, sin dal 2009, indagini periodiche sul livello di soddisfazione dei suoi clienti. I risultati di queste analisi consentono di valutare la percezione del servizio fornito e di mappare i punti di forza e di debolezza dell'azienda, al fine di pianificare le necessarie azioni di miglioramento.

L'ultima indagine, cominciata nel mese di dicembre 2016 e terminata nel mese di gennaio 2017, è stata realizzata tramite interviste on-line e interviste telefoniche su un campione di 1.474 clienti (circa il 42 % in più rispetto di intervistati all'anno precedente).

In sintesi l'indagine ha consentito di rilevare una buona soddisfazione complessiva del servizio da parte degli utenti: tutti gli aspetti indagati, sia riferiti al prodotto distribuito che agli aspetti relazionali con il personale della società, ottengono livelli di soddisfazione maggiori rispetto al 2015. Il livello di soddisfazione complessivo del servizio offerto ottiene un punteggio medio del 76 % circa, in lieve miglioramento di quanto ottenuto nel 2015 (75%).

Gli aspetti di qualità dell'acqua (sia in termini di odore, sapore e limpidezza) e la continuità del servizio offerto si confermano essere i punti di forza. In particolare un gradimento significativamente migliore rispetto all'anno precedente è stato espresso per quanto riguarda la tempestività degli interventi di emergenza in caso di guasti (79% circa contro il 70% circa del 2015).

Viene inoltre giudicato molto positivo il fatto che Uniacque si impegni per gli aspetti ambientali (93 % circa di gradimento).

Nel 2016 è stata svolta anche una innovativa campagna per la valutazione del grado di soddisfazione delle amministrazioni comunali servite: l'indagine si è rivolta sia ai responsabili tecnici e/o amministrativi sia agli amministratori comunali.

Globalmente i responsabili tecnici/amministrativi esprimono un giudizio positivo per quanto riguarda il rapporto con Uniacque, sia per come vengono gestite le richieste indirizzate al comune (75 % circa di soddisfazione), sia per quanto riguarda le risposte ottenute da Uniacque (77 % circa di soddisfazione). In particolare uno degli elementi più distintivi e positivi emersi risulta essere il giudizio sulla qualità del personale, che, per quanto riguarda la cortesia raggiunge un livello di soddisfazione pari all'89 %.

Anche gli amministratori esprimono complessivamente un giudizio positivo verso l'operato della società sebbene con percentuali di soddisfazione inferiori di quelle espresse dai responsabili tecnici/amministrativi. Complessivamente infatti si ritiene soddisfacente il modo in cui la società comunica con la cittadinanza (66 % circa di soddisfazione) e la trasparenza dei dati messi a disposizione dei comuni (73% circa di soddisfazione).

Pur ritenendo apprezzabili i risultati conseguiti, si ritiene sussistano ancora buoni margini di miglioramento e la società è impegnata in un vasto programma di formazione pluriennale esteso a tutto il personale dipendente con lo scopo di migliorare le proprie performance.



8 RISORSE UMANE E RELAZIONI SINDACALI

Nel 2016 il numero medio dei dipendenti (esclusi i contratti di somministrazione di lavoro) è stato pari a 311,30 unità FTE (erano 313,60 nel 2015). I dipendenti in forza al 31 dicembre 2016 erano 317, di cui 3 a tempo determinato.

In attuazione del D.L. n. 112/2008, convertito con modifiche nella L. n. 133/2008, e del D.L. n. 138/2011, convertito con modifiche nella L. n. 148/2011, Uniacque si è dotata di un apposito Regolamento per garantire il rispetto dei principi di trasparenza, pubblicità e imparzialità nella ricerca, selezione e assunzione del personale dipendente.

8.1 LE PERSONE

La tabella 38 riporta l'organico aziendale suddiviso per impiego e per genere. L'organico complessivo, al 31.12.2016 è di 317 dipendenti di cui 241 uomini (2 in meno rispetto al 2015) e 76 donne (1 in meno rispetto al 2015). Il 62% del personale è costituito da impiegati, il 32% della popolazione aziendale è rappresentato da operai, i quadri sono il 4,4% e l'1,6% è costituito da dirigenti. 293 dipendenti hanno un contratto a tempo pieno e 24 un contratto a tempo parziale.

Al personale dipendente è applicato il Contratto Collettivo Nazionale di Lavoro per il settore Gas – Acqua. Al personale dirigente viene applicato il Contratto Dirigenti delle imprese dei servizi di pubblica utilità – Confservizi il cui CCNL, rinnovato il 18 dicembre 2015, ha validità quadriennale ed avrà scadenza il 31 dicembre 2018. Il CCNL Gas-Acqua, scaduto il 31 dicembre 2015, non è ancora stato rinnovato.

Categorie	2013			2014			2015			2016		
	M	F	Tot	M	F	Tot	M	F	Tot	M	F	Tot
Dirigenti	3	0	3	4	0	4	4	0	4	5	0	5
Quadri	12	3	15	12	3	15	12	3	15	11	3	14
Impiegati	115	64	179	117	70	187	119	74	193	123	73	196
Operai	116	0	116	114	0	114	108	0	108	102	0	102
Totale	246	67	313	247	73	320	243	77	320	241	76	317

Tab. 38 – Popolazione aziendale per categoria professionale e genere al 31/12 degli ultimi quattro anni.

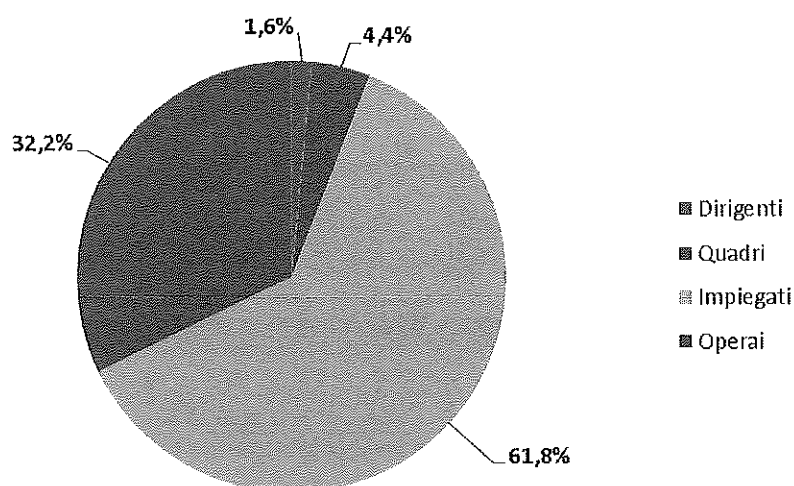


Fig. 22 – Popolazione aziendale per categoria professionale al 31/12/16.

La popolazione aziendale al 31/12/2016 è distribuita secondo le fasce di età riportate in tabella 41. Rispetto all'anno precedente si registra un aumento della percentuale del personale appartenente alle classi di età più anziane (+ 1% per la classe d'età compresa tra i 61 e i 70 anni; + 2 % per la classe d'età compresa tra i 51 e i 60 anni; + 2 % per la classe d'età compresa tra i 41 e i 50 anni) dovuto al naturale invecchiamento della popolazione aziendale.

Classe d'età	20 – 30 anni		31 – 40 anni		41 – 50 anni		51 – 60 anni		61 – 70 anni		Totale
	M	F	M	F	M	F	M	F	M	F	
Dirigenti	0	0	0	0	2	0	3	0	0	0	5
Quadri	0	0	0	1	2	1	6	1	3	0	14
Impiegati	9	6	33	23	38	33	39	11	4	0	196
Operai	2	0	14	0	46	0	39	0	1	0	102
Totale	11	6	47	24	88	34	87	12	8	0	317

Tab. 39 – Popolazione aziendale per fasce d'età al 31/12/16.

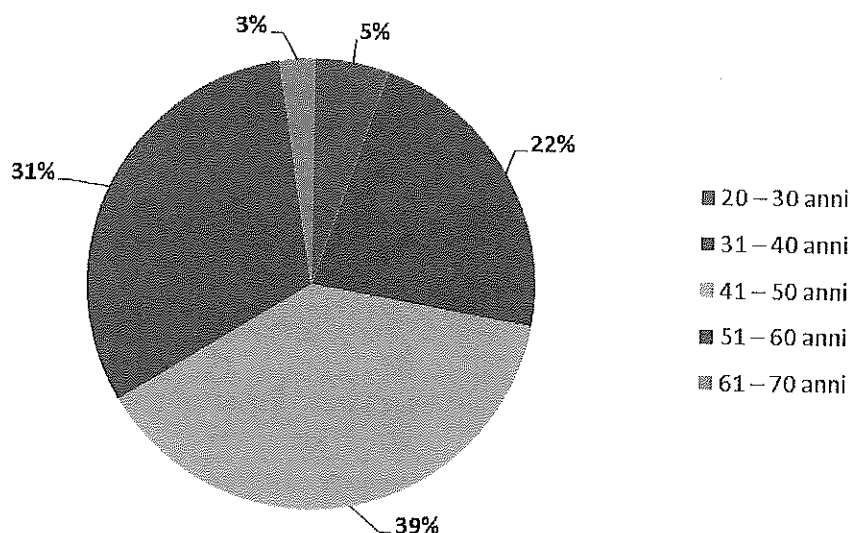


Fig. 23 – Popolazione aziendale per fasce d'età al 31/12/16.

La formazione scolastica del personale è ben distribuita come illustrato nella tabella seguente.

Formazione scolastica	Dirigenti	Quadri	Impiegati	Operai	Totale
Laurea Magistrale	4	9	38	0	51
Laurea Breve	0	0	7	0	7
Diploma	1	5	135	16	157
Licenza media	0	0	16	86	102
Totale	5	14	196	102	317

Tab. 40 – Suddivisione dei titoli di studio al 31/12/16.

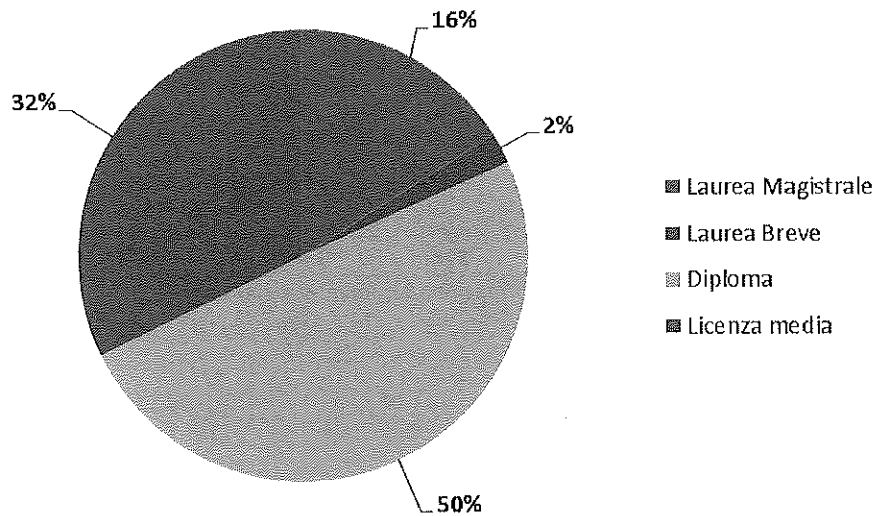


Fig. 24 – Suddivisione dei titoli di studio al 31/12/16.

Per quanto riguarda l’inserimento lavorativo di categorie protette, al 31/12/16 all’interno del proprio organico Uniacque conta 16 dipendenti diversamente abili.

Il turnover del personale, i cui dati sono riportati in tabella 41, mostra valori del tutto in linea con l’avvicendamento fisiologico e con i dati relativi all’anno precedente.

Figure	Organico al 31/12/16	Persone entrate	Persone uscite	% turn over in entrata	% turn over in uscita
Dirigenti	5	-	-	0%	0%
Quadri	14	-	-	0%	0%
Impiegati	196	5	3	3%	2%
Operai	102	1	6	1%	6%
Totale	317	6	9	2%	3%

Tab. 41 – Turnover in entrata e in uscita per l’anno 2016.

8.2 LA FORMAZIONE

Uniacque rivolge al personale di ogni ruolo e livello di responsabilità un programma di formazione per il continuo aggiornamento e lo sviluppo delle competenze individuali e organizzative: nel 2016 sono stati sostenuti costi per 40 mila € per la formazione del personale.

Più precisamente, nel corso del 2016 sono state erogate 5.923 ore di formazione (con un incremento di 255 ore rispetto all’anno precedente) suddivise nelle tipologie riportate in tabella 42.

Circa 2.500 ore di formazione sono state erogate utilizzando i finanziamenti del fondo paritetico interprofessionale Fonservizi e altri canali di finanziamento.

Tipo di formazione	2015		2016	
	Partecipanti	Ore	Partecipanti	Ore
Ambiente	126	416	60	191
Competenze tecniche/relazionali	57	493	419	4.192
D. Lgs. 231, L. 190 e D. Lgs. 196/03	74	124	43	90
Sicurezza	502	4.367	163	979
Qualità	67	268	180	470
Totale complessivo	826	5.668	865	5.922

Tab. 42 – Ore di formazione e numero di partecipanti.

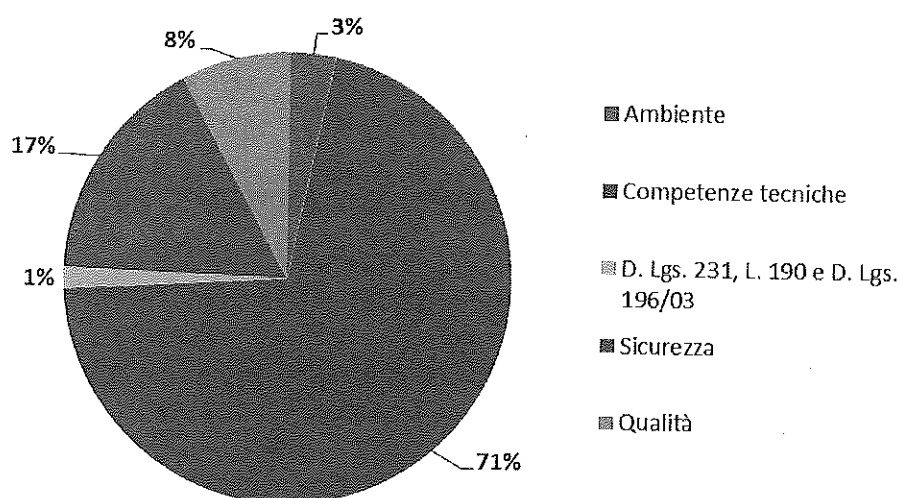


Fig. 25 – Suddivisione percentuale delle tipologie di corsi erogati nel 2016.

Rispetto all'anno precedente aumenta il totale delle ore di formazione (+ 4,5 %): in particolare si nota un aumento delle ore di formazione riservate alle competenze tecniche (+ 750%), al D. Lgs. 231 e L. 190 (+ 10%) e alla qualità (+75%).

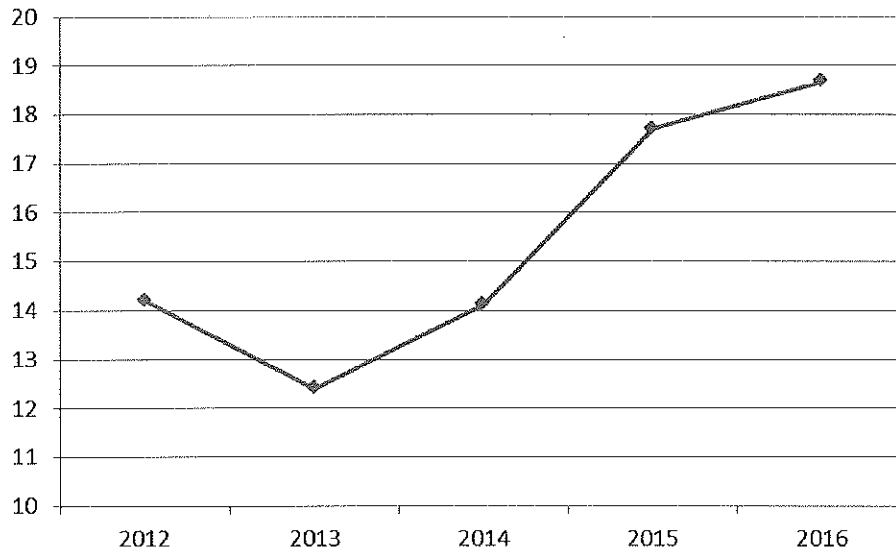
L'aumento delle ore di formazione riservate alle competenze tecniche e relazionali è dovuto all'avvio, nel settembre 2016, di un progetto formativo triennale destinato a tutti i dipendenti volto a sviluppare il senso di appartenenza, il coinvolgimento, l'integrazione, i valori e la motivazione orientando i processi e le attività alla soddisfazione del cliente al fine di migliorare i servizi offerti e l'immagine aziendale.

Al 31 dicembre 2016 circa un terzo dei dipendenti ha effettuato tre giornate di formazione per un totale di circa 2.500 ore. Si prevede che, al termine del triennio, tutti i dipendenti avranno partecipato a 7 giornate formative per un totale di 17.500 ore di formazione.

Il progetto viene finanziato anche utilizzando il Fondo Paritetico Interprofessionale Fonservizi e altri canali di finanziamento.

Nella tabella successiva è evidenziato l'incremento dell'indice di formazione che presenta un trend positivo negli ultimi tre anni.

	2012	2013	2014	2015	2016
Ore di formazione	2.854	3.880	4.519	5.668	5.923
N. dipendenti al 31/12	201	313	320	320	317
Indice pro-capite	14,2	12,4	14,12	17,71	18,68

Tab. 43 – *Indice di formazione pro-capite.*Fig. 26 – *Andamento dell'indice di formazione nell'ultimo quinquennio.*

8.3 SALUTE E SICUREZZA DEI LAVORATORI

L'impegno nella formazione dei lavoratori alla sicurezza sul lavoro e la grande attenzione posta, in generale, a questo tema hanno consentito di raggiungere ottimi risultati nella riduzione del numero di infortuni. Escludendo gli infortuni in itinere, ovvero quelli occorsi durante il tragitto casa-lavoro, nell'anno 2016 si è registrato un solo infortunio sul lavoro (- 66% rispetto al precedente anno) che ha comportato un totale di 12 giorni di assenza (- 70% rispetto al 2015). Tenuto conto dei giorni di assenza dovuti all'infortunio in itinere, peggiora leggermente l'indice di gravità rispetto all'anno precedente. Come illustrato nella tabella 44, permane invariato il trend di miglioramento sia per quanto riguarda l'indice di frequenza che l'incidenza percentuale.

Indicatore	2012	2013	2014	2015	2016
FTE (n. medio dei dipendenti)	199,2	306,02	310,10	313,66	311,30
Numero infortuni sul lavoro	4	8	12	3	1
Giorni di assenza per infortuni sul lavoro	52	144	314	40	12
Numero infortuni in itinere	3	2	5	0	1
Giorni di assenza per infortuni in itinere	138	55	161	0	77
Totale numero infortuni	7	10	17	3	2
Totale giorni assenza	190	199	475	40	89
Indice di frequenza*	17,54	16,31	27,36	4,77	3,21
Indice di gravità**	0,48	0,32	0,76	0,06	0,14
Incidenza***	0,04	0,03	0,05	0,01	0,006

*indice di frequenza= n. infortuni x 1.000.000/n. ore lavorate dal personale

**indice di gravità = giorni di assenza x 1.000/ n. ore lavorate dal personale

***Incidenza % = n. infortuni/ organico FTE

Tab. 44 – Dati relativi agli infortuni negli ultimi 5 anni.

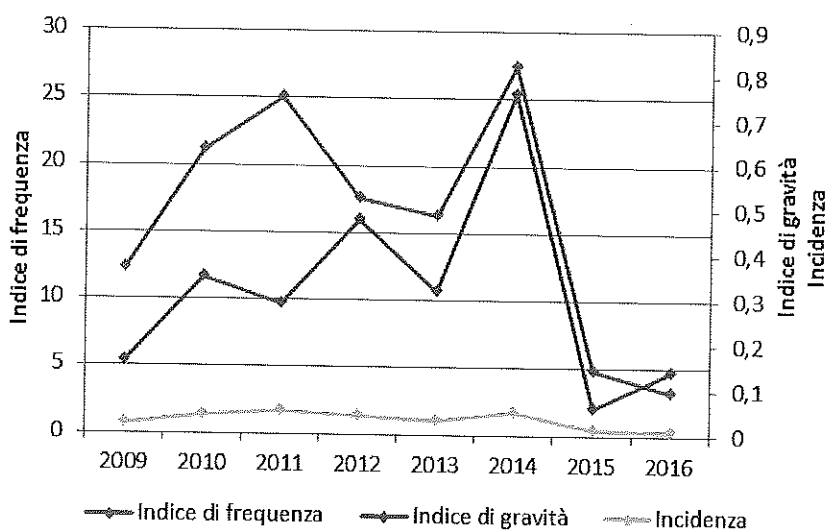


Fig. 27– Andamento degli indici di gravità e di frequenza negli ultimi 8 anni.

Durante il 2016 particolare impegno è stato posto nella predisposizione dei Documenti di Valutazione dei Rischi relativi a tutti gli impianti di acquedotto gestiti. Tali DVR, completi dei piani di adeguamento e miglioramento, permetteranno la pianificazione degli interventi per l'eliminazione o quantomeno la riduzione, per quanto possibile e in relazione alla loro gravità, dei rischi presenti sugli impianti.

L'attività è stata resa possibile con l'adozione di un particolare software gestionale, sviluppato proprio in collaborazione con UniAcque. Tale applicazione, partendo dall'analisi di oltre 200 possibili criticità della struttura degli impianti di acquedotto, attraverso sopralluoghi di operatori opportunamente formati e la compilazione di check list corredate ove necessario di fotografie, ha permesso di svolgere un'analisi completa dei rischi e di effettuare tutte le valutazioni e le prescrizioni da attuare per "garantire il miglioramento nel tempo, dei livelli di salute e sicurezza" del luogo di lavoro.



UNIACQUE S.P.A.
Via delle Canovine 21, 24126 Bergamo
Parifita Iva 03299640163

LIBRO ASSEMBLEE

Il software adottato permette altresì di analizzare le attività lavorative che possono essere svolte presso il sito considerato associando alla descrizione sintetica del processo lavorativo il grado di rischio residuo, i dispositivi di protezione individuale da dotare, le figure professionali che possono accedere al sito ed i rischi che tali figure possono trovarsi ad affrontare.

Infine, attraverso tale sistema è stato possibile associare a ciascun sito analizzato i relativi documenti tecnici quali le coordinate geo-referenziate, gli schemi d'impianto, le certificazioni, i libretti d'uso e manutenzione, le visure e le mappe catastali, ecc.

9 I SISTEMI INFORMATIVI

Le attività svolte dai Sistemi Informativi nel corso del 2016 sono state indirizzate in modo particolare, verso una serie di interventi e sviluppi che hanno avuto come obiettivo il consolidamento della nuova piattaforma applicativa SAP con particolare riferimento al modulo IS-U attivato nel corso dell'anno precedente.

Queste attività hanno completato le funzionalità presenti nel modello inizialmente implementato, al fine di renderle compatibili e funzionali ai processi operativi aziendali.

Uno dei primi interventi effettuati è stato quello relativo alla implementazione della nuova procedura per il calcolo dei consumi stimati per singola utenza, calcolati sulla base dei suoi consumi storici, questa implementazione ha consentito all'azienda di procedere nelle attività di fatturazione massiva in acconto, oltre che ad ottenere, nei tempi previsti, le poste economiche da inserire a bilancio relative alle fatture da emettere.

Altro intervento effettuato è stato quello relativo allo sviluppo della nuova procedura informatica per la gestione del fondo perdite occulte, che consentirà all'utenza di poter meglio affrontare la problematica relativa agli alti consumi fatturati a seguito di perdite sul proprio impianto.

L'AEEGSI con la delibera 655/2015/R/ldr "Regolazione della qualità contrattuale del servizio idrico integrato ovvero di ciascuno dei singoli servizi che lo compongono", ha imposto a tutte le aziende operanti nel nostro settore, di attuare tutta una serie di interventi, sia in termini organizzativi che informatici, al fine di garantire il mantenimento di nuovi e più stringenti parametri qualitativi nella fornitura dei servizi da parte delle stesse.

Uniacque ha provveduto nel corso del 2016 a sviluppare un progetto in tal senso, che ha comportato l'implementazione di nuove logiche applicative molto pervasive; il progetto è stato avviato nel mese di giugno e una prima serie di implementazioni è stata messa in produzione nel corso del mese di settembre, mentre il completamento del progetto è previsto nei primi mesi del 2017.

A seguito del forte impatto, in termini di processo, determinato dall'applicazione di questa delibera si è colta l'occasione per sviluppare ulteriormente il sistema informatico relativamente alle attività di manutenzione degli impianti e di gestione operativa.

Nel corso degli ultimi mesi dell'anno è iniziata la fase di analisi per l'implementazione della soluzione applicativa che consentirà all'azienda il rispetto delle disposizioni in materia di obblighi di separazione contabile (unbundling) per il settore idrico come da delibera emanata dall'AEEGSI numero 137/2016/R/com.

La soluzione tecnologica identificata si baserà sul modulo SAP Business Planning & Consolidation (BPC) che oltre a rappresentare una soluzione tecnologicamente avanzata e totalmente integrata al nostro sistema SAP, consentirà in futuro ulteriori sviluppi in tema di programmazione finanziaria dell'azienda; si stima che il sistema divenga completamente operativo da agosto 2017.

Contestualmente a questa attività, anche in considerazione di attività comuni nella determinazione del Data Warehouse di riferimento, si è deciso di procedere all'assegnazione, mediante un unico bando di gara, dello sviluppo di una soluzione di Business Intelligence anch'essa basata su una soluzione integrata in SAP, che consenta di realizzare sia report direzionali che operativi, funzionali ai processi tecnici e gestionali della società. Il progetto di Business Intelligence vedrà impegnata la società per tutto il 2017.



Un ulteriore intervento è stato approntato sul tema dell'importazioni delle basi dati tecnico/commerciali relative alle utenze di nuovi comuni di cui UniAcque ha assunto la gestione nel corso dell'anno.

Il progetto avviato, che si stima doversi concludere nel primo semestre del 2017, prevede l'implementazione di una soluzione standardizzata che consenta un risparmio, sia in termini temporali che economici, per tutte le attività di importazione massiva dei dati relative a future nuove utenze.

Oltre ai sopracitati progetti, sono stati portati a compimento numerosi interventi di sviluppo dei sistemi software relativi a vari ambiti aziendali (ad esempio la gestione del credito, la gestione contabile, la gestione delle anagrafiche dei clienti, la gestione delle attività di misura e fatturazione, la gestione del fondo perdite occulte) finalizzate a migliorare e ottimizzare tempi e modalità di intervento da parte del personale.

Al fine di migliorare l'efficacia e l'efficienza dei servizi erogati, sono stati effettuati alcuni importanti interventi in tema di connettività, mediante l'adozione di nuove soluzioni tecnologicamente avanzate e la razionalizzazione delle infrastrutture e delle applicazioni esistenti, provvedendo, oltre a interconnettere la nuova sede di via delle Canovine, ad ampliare la banda disponibile sia per la fruizione di servizi Internet da parte dell'azienda che per migliorare le interconnessioni telematiche tra le varie sedi territoriali.

Sempre su questo tema sono state intensificate le attività di migrazione di oltre 100 periferiche di telecontrollo, passando dalla vecchia soluzione tecnologicamente superata, ad una più recente totalmente integrata con la rete aziendale.

L'adeguamento tecnologico delle infrastrutture sia hardware che software è stato ulteriormente perfezionato dalla sostituzione del centralino telefonico, dall'aggiornamento dei sistemi operativi di tutti i server aziendali con le nuove versioni e dalla migrazione verso la nuova piattaforma applicativa dei database aziendali.

In tema di sicurezza informatica sono stati portati a compimento una serie di interventi di anti-spamming oltre alla completa sostituzione della precedente soluzione antivirus con una nuova piattaforma maggiormente affidabile ed efficace rispetto alle nuove tipologie di attacchi virali oggi presenti in rete.

Infine, è utile ricordare che, a seguito delle attività di ammodernamento della sede di Ranica e dell'apertura della nuova sede di Bergamo via delle Canovine, sono stati effettuati alcuni interventi di progettazione ed implementazione delle reti dati, seguite successivamente dalle attività di trasloco di tutte le apparecchiature informatiche coinvolte, dalle vecchie alle nuove sedi: particolarmente importante e delicato è stato lo spostamento della sala server di produzione e di quella di disaster-recovery dalla sede di Ghisalba a quella di Bergamo.

Come già avvenuto nel corso del 2016, anche per i prossimi anni l'azienda sarà costantemente impegnata in un continuo adeguamento delle proprie piattaforme applicative al fine di poter rispondere ai nuovi vincoli normativi stabiliti dall' AEEGSI, il tutto supportato da un costante adeguamento ed aggiornamento dei sistemi aziendali alle nuove tecnologie disponibili sul mercato.


10 MODELLO DI ORGANIZZAZIONE E CONTROLLO AI SENSI DEL D.LGS. 231/2001

Con deliberazione del 24 febbraio 2016 il Consiglio di Amministrazione ha adottato il modello organizzativo ed il codice etico ai sensi del D.lgs. n. 231/2001, idonei a garantire le finalità di legge. Nella stessa seduta il Consiglio ha nominato l'Organismo di Vigilanza presieduto dal Dott. Massimo Giudici, presidente del collegio Sindacale.

Il modello è finalizzato alla prevenzione dei reati di cui al D.lgs. n. 231/2001 e descrive e norma il modo di agire della società, fissa il rispetto di leggi e regole esterne ed interne, definisce il modo di agire nei confronti di clienti, fornitori, dipendenti e di tutti coloro che possono essere influenzati o avere un interesse per la società.

Il modello adottato, integrato ai preesistenti sistemi di gestione per la qualità, la sicurezza e l'ambiente, è comprensivo anche delle misure idonee a prevenire altri fenomeni di corruzione e illegalità all'interno della Società stessa come previsto dalla Legge 190/2012.

Come previsto dal modello stesso, sono state effettuate nel mese di aprile due sessioni formative per le figure apicali.





UNIACQUE S.P.A.
Via delle Canovine 21, 24126 Bergamo
Partita Iva 03299640163

LIBRO ASSEMBLEE

L'attività di adeguamento intrapresa a seguito dell'adozione del modello ha portato alla ridefinizione delle deleghe aziendali al fine di migliorare l'individuazione delle responsabilità dei vari dirigenti soprattutto per quanto riguarda la tutela ambientale e la salute e sicurezza sul lavoro.

11 PROTEZIONE DEI DATI

La società ha elaborato un documento programmatico per la sicurezza dei dati, ai sensi dell'art. 34 del D.lgs. n. 196 del 30 giugno 2003 "Codice in materia di protezione dei dati personali", nonché sulla base delle indicazioni di cui all'art. 19 del relativo Allegato B "Disciplinare tecnico in materia di misure minime di sicurezza" dello stesso decreto.

Sebbene non obbligatorio, considerata la mole di dati gestiti per l'espletamento dei servizi offerti, la società ha mantenuto tale documento e lo aggiorna costantemente.

Il documento programmatico per la sicurezza dei dati delinea il quadro delle misure di sicurezza, organizzative, fisiche e logiche adottate per il trattamento dei dati personali: tale sistema viene periodicamente sottoposto a audit al fine di evidenziare eventuali carenze e spunti di miglioramento.

A seguito dell'emanazione del Regolamento (UE) 2016/679 del 27 aprile 2016 relativo alla protezione delle persone fisiche con riguardo al trattamento dei dati personali, nonché alla libera circolazione di tali dati e che abroga la direttiva 95/46/ce (regolamento generale sulla protezione dei dati) è già stata pianificata, secondo le scadenze previste dal citato Regolamento, l'attività di adeguamento dell'attuale sistema che verrà completata entro il 2017.

Il progetto prevede l'analisi dei rischi con riferimento alle previsioni del Regolamento Europeo 2016/679, l'adeguamento/integrazione della documentazione attualmente in vigore e redatta ai sensi delle previsioni di cui al D.lgs. 196/03, l'adeguamento del sistema al nuovo impianto di videosorveglianza della sede di Bergamo, l'esecuzione di audit con gap analysis in riferimento alle previsioni del nuovo Regolamento Europeo.


12 POLITICA PER LA QUALITÀ, L'AMBIENTE E LA SICUREZZA

Uniacque ha stabilito principi generali per il miglioramento della qualità dei servizi erogati, delle prestazioni ambientali e della salute e sicurezza sul lavoro. La società si è impegnata ad assicurare, a tutta la popolazione bergamasca, un'elevata qualità ed una adeguata quantità di risorse idriche, quale bene comune rinnovabile ma limitato, nel rispetto dell'ambiente e della salute e sicurezza del personale, delle esigenze degli utenti, degli Enti Locali e, in generale, di tutti i portatori d'interesse.

Consapevole della necessità di identificare e trattare il rischio connesso a tutte le attività gestite, Uniacque è impegnata a prevenire potenziali situazioni di pericolo per la propria attività, per l'ambiente e per la salute e la sicurezza delle persone, anche oltre il semplice rispetto dei requisiti cogenti contenuti nelle leggi nazionali ed internazionali applicabili, attraverso la ricerca delle migliori tecniche disponibili nello svolgimento delle attività di sua competenza. La Società rifiuta qualsiasi tipo di corruzione e ogni forma di favoritismo che possa influenzare le decisioni aziendali, violando la legislazione vigente.

Per sostenere questi principi Uniacque ha adottato e messo in atto un sistema di gestione integrato per la qualità, l'ambiente e la sicurezza secondo le norme ISO 9001, ISO 14001 e OHSAS 18001 perseguendo obiettivi di miglioramento continuo mediante:

- la tutela dei diritti degli utenti e la gestione dei servizi affidati, nel rispetto dei principi di eguaglianza ed imparzialità;
- l'adozione delle soluzioni tecnologiche, organizzative e procedurali più funzionali allo scopo (con particolare attenzione alla tutela dell'ambiente e alla salute e sicurezza dei lavoratori);
- l'efficientamento energetico degli impianti, la riduzione dei consumi di risorse naturali e di materie prime;





- la gestione ottimale della manutenzione degli impianti;
- la sensibilizzazione del personale alla cultura della qualità, dell'ambiente e della sicurezza attraverso il suo addestramento e la sua formazione continua.

13 SISTEMI DI GESTIONE INTEGRATI

Nel corso dell'esercizio 2016 è stato portato a termine il percorso di implementazione e certificazione del sistema di gestione ambientale conforme alla norma ISO 14001. Il sistema di gestione ambientale ha l'obiettivo di migliorare la gestione degli impatti ambientali originati dalle attività dall'azienda. Questo sistema, oltre ad agevolare il corretto adempimento delle normative ambientali, permette alla società di disporre di strumenti utili al costante mantenimento della conformità normativa ed al miglioramento ed alla riduzione degli impatti ambientali.

Il progetto ha avuto un primo significativo momento di verifica in occasione della verifica ispettiva di stage 1 eseguita dall'Ente di Certificazione nel mese di gennaio 2016 e si è concluso con la verifica ispettiva di stage 2 eseguita dal medesimo Ente nel mese di novembre 2016.

In seguito all'esito positivo di tali verifiche ispettive, tutte le sedi aziendali e i 7 principali depuratori risultano certificati ISO 14001.

Il conseguimento della certificazione ambientale, unitamente alla certificazione di qualità ISO 9001 e alla certificazione per la sicurezza OHSAS 18001, ha permesso alla società di ottenere il Riconoscimento di Eccellenza che è stato consegnato al Direttore Generale dall'Ente di Certificazione durante la cerimonia di inaugurazione della nuova sede di Via delle Canovine.

La tabella 45 illustra lo stato delle certificazioni attualmente possedute dalla società.


Norma	Descrizione	N. certificato	Scadenza
UNI EN ISO 9001:2008	Sistema di gestione per la qualità	14318	21/10/2017
UNI EN ISO 14001:2004	Sistema di gestione ambientale	22632	14/09/2018
BS OHSAS 18001:2007	Sistema di gestione per la salute e sicurezza	15956	21/10/2017

Tab. 45 – Dati relativi alle certificazioni possedute dalla società.

14 ALTRE INFORMAZIONI

14.1 SENTENZA DELLA CORTE COSTITUZIONALE N. 335/2008

Nel corso del 2016 la Società ha completato le attività per rimborsare le utenze alle quali fosse stata applicata la tariffa senza che venisse erogato il servizio depurazione, sia per il periodo 15 ottobre 2003 ÷ 15 ottobre 2008 che per il periodo successivo dal novembre 2008 al 31 dicembre 2014 data oltre la quale l'applicazione indebita del corrispettivo è cessata.



La sintesi dell'intera operazione è così riassumibile:

	Rimborsi soggetti ai contenuti della sentenza della Corte Costituzionale n. 335/2008	Rimborsi relativi all'applicazione indebita della tariffa di depurazione
Periodo di riferimento	15 ottobre 2003 15 ottobre 2008	16 ottobre 2008 31 dicembre 2014
Utenti coinvolti	7.983	9.529
Importi rimborsati al 31/12/2016	€ 2.529.689	€ 2.762.375

Tab. 46 – Rimborsi effettuati.

14.2 WATER ALLIANCE

UNIACQUE ha dato vita, insieme al Gruppo Cap di Assago, BrianzAcque di Monza, Lario Reti di Lecco, Padania Acque di Cremona, Società Acque Lodigiane di Lodi, SECAM di Sondrio e Pavia Acque, ad un nuovo soggetto aggregatore delle società pubbliche in house. Queste otto società servono poco meno di 900 Comuni per una popolazione residente di più di 5 milioni di abitanti, dove erogano ogni anno oltre 500 milioni di metri cubi d'acqua, con 24.727 km di rete di acquedotto e 2.733 pozzi. I depuratori gestiti sono 508, ai quali confluiscono quasi 20mila km di rete fognaria. I ricavi complessivi superano i 630 milioni.

Queste società hanno costituito, sottoscrivendo un patto di rappresentanza e registrandosi nei pubblici registri, una rete di imprese a totale capitale pubblico che operano nella gestione del servizio idrico integrato, finalizzata alla crescita della capacità competitiva delle stesse attraverso l'esercizio in comune dell'attività di rappresentanza di interessi nei confronti degli stakeholder istituzionali e associativi. Le Società hanno intrapreso un percorso comune per lo sviluppo di sinergie industriali, volto a creare una rete di imprese che abiliti una collaborazione industriale al fine di promuovere innovazioni, efficienze, razionalizzazioni di processi, economie di scala, scambi di best practice ed informazioni.

A seguito della sottoscrizione dell'accordo sono stati attivati importanti progetti comuni:

- SQ sistema di qualificazione dei fornitori, procedura in forza della quale le aziende associate utilizzano una banca dati centralizzata dei fornitori ai servizi, lavori, beni e consulenti la cui permanenza in tale elenco è verificata e validata costantemente, consentendo il più ampio rispetto della normativa e la maggior contrazione possibile dei tempi.
- Web GIS sistema di cartografia geo referenziata delle reti infrastrutturali
- PIA sistema di analisi e monitoraggio delle reti di acquedotto in relazione alle falde idriche.

14.3 "PANTA RËI" E INIZIATIVE DI PROMOZIONE E DIVULGAZIONE

Nel 2016 è proseguita l'attività di pubblicazione di "PANTA RËI", periodico di informazione ambientale, promozione del territorio e tutela del paesaggio, edito da Uniacque spa a cui collaborano molti altri qualificati enti (ARPA, UTR ex-Ster, Ufficio d'Ambito, Provincia di Bergamo, Protezione Civile, Università degli Studi di Bergamo, Comunità Montane Valle Seriana, Val di Scalve, Valle Brembana e dei Laghi Bergamaschi, Consorzio di Bonifica, Parco Regionale del Serio, Collegio dei Geometri, Ordine dei Geologi, Ordine degli Architetti, Ordine degli Ingegneri, Gruppi Speleo Le Nottole di Bergamo, Valseriana Le Talpe e Associazione Progetto Sebino) per promuovere una nuova cultura dell'acqua e sensibilizzare la popolazione bergamasca sull'uso responsabile delle risorse idriche.

Nel 2016 sono andati in stampa 4 numeri del periodico per una tiratura di 3.500 copie distribuite gratuitamente presso gli Enti territoriali.

Sono proseguite anche le iniziative di divulgazione dedicate alle scuole (più di 40 scuole coinvolte per circa 3.000 alunni) e le partecipazioni ad eventi e manifestazioni in tutta la provincia.

Pagina 50 di 57

UNIACQUE S.p.A.

Sede legale ed amministrativa: via delle Canovine, 21 - 24126 Bergamo

Tel: +39 035.3070111 - Fax: +39 035.3070110 - info@uniacque.bg.it - info@pec.uniacque.bg.it - www.uniacque.bg.it

R.I. BG - Partita Iva e codice fiscale 03299640163 - Capitale sociale Euro 36.000.000,00 i.v. - R.E.A. BG 366188



Il 29 novembre 2016, in collaborazione con Regione Lombardia, ordine dei Geologi della Regione Lombardia, il Consorzio di Bonifica della Media Pianura Bergamasca, l'Ordine degli Architetti e l'Ordine degli Ingegneri di Bergamo è stato organizzato un convegno dal titolo "Il dissesto idrogeologico e la gestione delle acque meteoriche".

14.4 PROCEDURE DI INFRAZIONE

La Commissione Europea nel 2004 ha avviato una procedura d'infrazione contro l'Italia per la non mancata applicazione degli articoli 3 e 4 della Direttiva 91/271/CEE, a cui si aggiunge anche il mancato rispetto dell'articolo 5 qualora gli agglomerati oggetto della procedura, ricadano in aree sensibili e relativi bacini drenanti. La procedura 2004/2034 è stata poi integrata con gli agglomerati con popolazione 10.000 A.E. che ricadano in aree sensibili e nei relativi bacini drenanti ed è confluita nella procedura 2009/2034.

L'Ambito della Provincia di Bergamo non ha più agglomerati coinvolti in questa procedura in quanto i 4 inizialmente presenti nella fase di Parere Motivato non sono più citati nella Sentenza di Condanna - Causa C 85/2013.

Nel 2014 la Commissione Europea ha avviato una nuova Procedura di Infrazione comunitaria contro lo Stato italiano per la violazione alla direttiva 91/271/CEE sulla depurazione, indicata come 2014/2059.

Gli agglomerati della Provincia di Bergamo, con presenza di aree sprovviste di rete fognaria o di impianti di depurazione (o comunque sprovviste di trattamenti adeguati) coinvolti in questa Procedura d'Infrazione che si trova oggi nella fase di pre-contenzioso con richiesta di parere motivato, sono sei: l'Ufficio d'Ambito, con il supporto tecnico della Società, ha elaborato il programma degli interventi necessari effettuando anche una revisione degli agglomerati al fine di valutare i carichi effettivi sulla base di dati più aggiornati.

Il programma elaborato prevede in totale 23 interventi il cui stato di avanzamento è indicato di seguito:

1. agglomerato Val Brembana
comune di San Giovanni Bianco: due interventi in corso di realizzazione; comune di San Pellegrino Terme: un intervento completato e uno in corso di realizzazione; comune di Zogno: un intervento completato e uno in fase di progettazione; comune di Bracca: un intervento in corso di realizzazione; comuni di Algua, Cornalba, Costa Serina: un intervento in corso di realizzazione (completa l'agglomerato il comune di Serina non ancora gestito da Uniacque). Si stima di concludere gli interventi programmati entro la fine del 2018;
2. agglomerato di Oltre il Colle:
comune di Oltre il Colle: un intervento completato, un intervento in fase di appalto ed un intervento in fase di progettazione. Si stima di concludere gli interventi programmati entro la fine del 2018;
3. agglomerato di Castelli Calepio:
comune di Castelli Calepio: un intervento completato; oltre a due interventi per il comune di Palazzolo (provincia di Brescia) di cui uno completato e uno in fase di realizzazione (l'intervento per il comune di Castelli Calepio è relativo al collettamento dei reflui fognari nell'adiacente depuratore del comune di Palazzolo). Si stima di concludere gli interventi programmati entro la fine del 2017;
4. agglomerato di Bergamo:
comune di Almenno San Salvatore: un intervento completato; comune di Colzate: un intervento in corso; comune di Seriate: un intervento completato; comune di Ranica: un intervento in fase di progettazione; comune di Endine Gaiano: un intervento in corso di realizzazione. Si stima di concludere gli interventi programmati entro la fine del 2018;
5. agglomerato di Schilpario:
comuni di Colere, Schilpario e Vilminore: tutti gli interventi sono stati completati;
6. agglomerato di Onore:
comune di Castione della Presolana: tutti gli interventi sono stati completati.



14.5 NUOVA SEDE AZIENDALE

Nel corso dell'anno 2016, a seguito di contratto stipulato in data 1 marzo 2016, la società proprietaria ha provveduto alla ristrutturazione dell'immobile sito a Bergamo in via delle Canovine (laterale di Via San Bernardino, in prossimità dello svincolo autostradale) per la realizzazione della nuova sede centrale di UniAcque.




Fig. 27 – La nuova sede di Bergamo.

I lavori di ristrutturazione/riqualificazione, architettonica e impiantistica dell'immobile, si sono regolarmente conclusi a fine novembre – primi di dicembre e nello stesso mese di dicembre è avvenuto il trasloco degli uffici centrali (direzione, staff, amministrazione, clienti e ingegneria) e del reparto operativo della zona di Bergamo, liberando così le precedenti sedi di Ghisalba e Bergamo (quest'ultime presso i locali A2A di Bergamo in via Suardi e via Codussi, non più disponibili); la nuova sede è stata inaugurata il 22 dicembre, alla presenza di autorità civili e religiose, soci e dipendenti.

La sede occupa tre edifici:

- l'edificio principale (su 3 piani) destinato ad uffici, sale corsi, sportello clienti e mensa aziendale;
- un secondo edificio collegato al precedente attraverso un corpo pensile e destinato ai reparti operativi, con uffici, spogliatoio, magazzino e archivi;
- un terzo piccolo edificio posto all'ingresso carraio e destinato ad ospitare guardiana, ambulatorio e posto di presidio continuativo degli impianti (telecontrollo).

Completa l'insediamento un piano interrato – comune ai primi due edifici – destinato ad autorimessa per i mezzi aziendali.

In totale sono presenti 180 postazioni di lavoro, distribuite in 85 uffici, oltre a sale riunioni e sale corsi. Le superfici occupate ammontano a circa 7.000 mq, così distribuiti

• uffici, sportello clienti, sale riunioni e corsi	2.370 mq
• mensa	305 mq
• magazzino, officina e archivi	1.080 mq
• bagni, spogliatoi, vani scala, disimpegni e locali tecnici	1.550 mq
• autorimessa	1.735 mq

Nel corso del 2016 si è provveduto anche alla ristrutturazione della palazzina uffici presente nell'area del depuratore di Ranica, al fine di collocare in un'unica sede i tre laboratori aziendali per le analisi delle acque potabili e delle acque reflue, precedentemente dislocati oltre che a Ranica, presso le due sedi di Bergamo di via Suardi e via Goltara.

La centralizzazione dei laboratori consente di adottare procedure di lavoro più efficienti e di ottimizzare l'impiego di macchine e apparecchiature.

L'intervento ha comportato il totale rifacimento della distribuzione interna degli spazi e di tutti gli impianti elettrici e meccanici, oltre alla fornitura di nuovi arredi di laboratorio (banchi di lavoro e cappe di aspirazione). I nuovi laboratori occupano una superficie di circa 600 mq, distribuita su due piani.

Nei mesi di novembre e dicembre 2016 è avvenuto il trasloco delle attività e di tutte le apparecchiature di analisi.

15 ATTIVITÀ DI RICERCA E SVILUPPO

La Società, pur essendo impegnata nella realizzazione di un impegnativo piano di investimenti, sta svolgendo attività di ricerca e sviluppo indirizzati principalmente al miglioramento dell'attività di manutenzione e gestione degli impianti e delle reti.

Nel corso del triennio 2014-2016, è continuata l'attività di collaborazione con l'Università di Bergamo per lo sviluppo del Sistema Informativo di Manutenzione (SIMAN) con l'obiettivo di ingegnerizzare i processi manutentivi di UniAcque Spa e gestire, secondo procedure manutentive standard, le diverse tipologie impiantistiche che costituiscono il SII. In particolare tale obiettivo è stato perseguito tramite la formalizzazione e l'ingegnerizzazione delle procedure di tipo tecnico, gestionale ed organizzativo costituendo il know-how manutentivo aziendale con il fine ultimo di incrementare la disponibilità impiantistica, l'affidabilità e la manutenibilità sia dei sistemi di depurazione che della rete idrica nei comuni gestiti.

Tra le altre attività sviluppate nel 2016, in particolare si segnala quella relativa alla definizione delle attività manutentive programmate da effettuare su tutti gli impianti e le reti acquedotto unitamente allo sviluppo del software gestionale dedicato alle attività manutentive.

L'attività di ricerca e sviluppo sull'ingegnerizzazione del sistema manutentivo, oltre a migliorare la continuità del servizio reso e diminuire l'impatto dei disservizi sull'ambiente, ha permesso negli ultimi anni una riduzione significativa degli eventi di guasto: infatti sugli impianti di depurazione sui quali è stato testato il progetto SIMAN si registra una riduzione di circa il 50% dei costi relativi alla manutenzione a guasto.

Il seguente grafico illustra in modo più esaustivo l'andamento degli interventi di manutenzione a guasto effettuati sui principali impianti di depurazione in seguito all'adozione del progetto SIMAN.

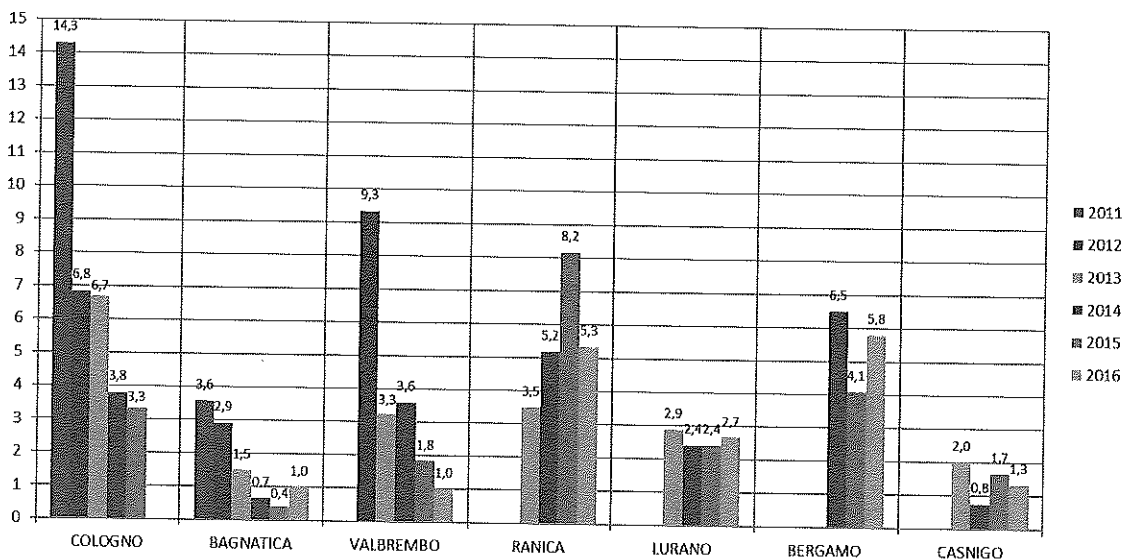


Fig. 28 – Andamento medio mensile dei guasti sui principali depuratori.

Ad eccezione degli impianti di Ranica e di Bergamo, che sono stati oggetto di installazione di nuove tecnologie che hanno comportato molti interventi di settaggio, in generale sono diminuiti gli interventi manutentivi a guasto. In particolare, dall'adozione del SIMAN, sugli impianti di depurazione di Cologno al Serio, di Valbrembro e di Bagnatica, il numero degli interventi medi mensili è diminuito rispettivamente dell'83%, dell'89% e del 72%.

16 ACCERTAMENTO DELL'AGENZIA DELLE ENTRATE

Il Fondo rischi pari a euro 1.758.281 per contenzioso fiscale relativo all'Avviso di accertamento n. T9F03A201287/2016 del 24/03/16, è stato chiuso dopo aver utilizzato l'importo di euro 1.362.913 a seguito di atto di adesione n. T9FA3A200270/2016 del 12/07/2016 e con rilascio per euro 395.368 a sopravvenienza attiva.

17. FATTI DI RILIEVO AVVENUTI DOPO LA CHIUSURA

17.1 INFORMAZIONI SULLE GESTIONI INTERESSATE DA PROCESSI DI AGGREGAZIONE

In data 1 dicembre 2016 il Consiglio di Stato con sentenza n. 5233/2016, depositata il 13 dicembre 2016, ha definitivamente deciso in merito alla salvaguardia dei gestori resistenti nell'ambito territoriale omogeneo bergamasco, confermando, di fatto, le sentenze del TAR di Brescia del 29 gennaio 2014.

In sintesi, è stata sentenziata la salvaguardia per la gestione della società Cogeide, confermando sino a scadenza naturale le proprie concessione in atto (ultima scadenza 2030); mano a mano che la gestione delle singole concessioni arriverà a scadenza naturale, dovrà essere affidata ad Uniacque, quale gestore unico d'ambito.

Di contro, le società Hidrogest e Abm Next, non sussistendo le condizioni di legge, sono state dichiarate non aver titolo a gestire sin dall'origine (2006) i segmenti di servizio idrico ad esse affidate e devono, pertanto, conferire ad Uniacque, quale gestore unico d'ambito, reti ed impianti affinché si attivino tempestivamente le successive fasi formali.

Nei primi mesi del 2017, sotto l'egida del Presidente dell'UATO, si sono avviate consultazioni funzionali alla cessione del ramo d'azienda di Hidrogest e ABM Next, previa scissione del ramo idrico, e a seguito di valutazioni conformi e coerenti con il metodo tariffario idrico, in particolare l'art. 31 della delibera n. 664/2015/R/idr.

Per quanto attiene Abm Next, la società dovrà riacquisire la titolarità della partecipazione del socio privato, prima che possa essere ceduta ad Uniacque dalla controllante ABM, interamente detenuta dalla Amministrazione Provinciale.

17.2 INFORMAZIONI SULLE GESTIONI NON CONFORMI ALLA NORMATIVA PRO TEMPORE VIGENTE

Ad oggi sono ancora operative le società Abm Next Spa, Amias S.r.l., Cogeide Spa, Hidrogest spa e Servizi Comunali Spa.

Per quanto riguarda la società Amias S.r.l. in data 11/12/2008 con deliberazione n. 18, la Conferenza d'Ambito ha deliberato di non ammettere la società alla prosecuzione della gestione dei servizi, ai sensi dell'art. 113 comma 15 bis D.lgs. n. 267/2000 e s.m.i., nonché art. 23 bis D.L. 112/2008, in quanto non ritenuta in possesso dei requisiti normativamente previsti per l'ammissione alla prosecuzione delle gestioni in deroga ai termini di legge. Si evidenzia che con il Comune di Selvino, unico socio di Amias S.p.A., è pendente un contenzioso innanzi al Tribunale Superiore delle Acque Pubbliche per la concessione delle reti e degli impianti afferenti la gestione del S.I.I. ad Uniacque. Anche per questa società si sono attivati, nei primi mesi del 2017, contatti funzionali a consentire, da un lato l'accesso alle reti di fognatura del Comune e, dall'altro l'acquisto del ramo aziendale idrico, previa scissione a seguito di due diligence atte a valutare gli asset secondo le già citate regole del Metodo Tariffario Idrico approvato dall'AEEGSI.



UNIACQUE S.P.A.
Via delle Canovine 21, 24126 Bergamo
Partita Iva 03299640163

LIBRO ASSEMBLEE

Relativamente a Servizi Comunali S.p.A., anch'essa dichiarata non salvaguardata dalla Conferenza d'Ambito di Bergamo con propria delibera n. 24 del 11/12/2008, il TAR Lombardia Brescia ha emesso sentenza n. 238 del 10.02.2016, in cui si imponeva a Servizi Comunali la consegna delle reti al gestore d'Ambito a partire dal 1° ottobre 2016; la sentenza citata ha altresì disposto la nomina di un Consulente Tecnico d'Ufficio per la definizione dei valori che Uniacque dovrà corrispondere al gestore uscente. La relazione del C.T.U., depositata al giudice, è stata opposta, sia dall'UATO in quanto, incomprensibilmente, non coinvolto nella definizione della stessa, sia da Uniacque che non ha ritenuto validamente motivate le conclusioni nella parte in cui il CTU aveva l'obbligo di accertare se i deficit gestionali del ramo idrico di Servizi Comunali, anno per anno, fossero stati ripianati con risorse del ramo rifiuti, come asserito dalla società medesima. Parimenti non è stata condivisa l'omissione dei contributi privati per le quote di allaccio a decurtazione del valore patrimoniale degli asset del servizio idrico.

Dal 1° maggio 2016, in esecuzione della sentenza emessa dal Tar di Brescia n. 1008 del 21 novembre 2013, la gestione del servizio idrico integrato nel Comune di Gandosso è stata assunta da Uniacque S.p.A.

Lo scorso 7 ottobre, a conclusione di un lungo contenzioso giudiziario pendente presso il Tribunale Superiore delle Acque Pubbliche di Roma, è stato sottoscritto un atto transattivo tra l'Amministrazione Comunale di Adrara San Martino, l'Amministrazione Provinciale di Bergamo ed Uniacque SpA estinguendo tale causa. Le parti, con il suddetto atto, hanno formalizzato l'avvio della gestione del servizio idrico da parte di Uniacque a partire dal 02.05.2016, nonché l'impegno della società a realizzare, nel triennio successivo, un consistente programma di interventi nel comparto fognatura al fine di evitare che il Comune sia sottoposto alle procedure di infrazione da parte della UE.

17.3 EVOLUZIONE PREVEDIBILE DELLA GESTIONE NELL'ESERCIZIO 2017

Anche per il 2017 uno dei principali obiettivi di Uniacque è proseguire nella realizzazione degli investimenti previsti dal Programma degli Interventi del Piano d'Ambito che individua quelli da realizzare sul territorio allo scopo di ridurre al minimo le situazioni di criticità e soddisfare le esigenze attuali e future del Servizio Idrico Integrato.

Come già accennato in precedenza, nell'esercizio 2017 particolare impegno dovrà essere profuso nell'adempimento degli obblighi fissati dall'AEEGSI per la Regolamentazione della Qualità del servizio con propria delibera n. 218/2016/R/idr del 5 maggio 2016 "Disposizioni per l'erogazione del servizio di misura del servizio idrico integrato a livello nazionale".

Inoltre con delibera 137/2016/R/com del 24 marzo 2016 "Integrazione del Testo integrato unbundling contabile (Tiuc) con le disposizioni in materia di obblighi di separazione contabile (unbundling) per il settore idrico" l'AEEGSI ha regolamentato l'unbundling contabile e, pertanto, durante il 2017 la Società dovrà implementare un apposito sistema per recepire tale delibera.

Nel corso dell'esercizio 2017, completate le analisi di massima, verrà portato all'attenzione dei competenti organi amministrativi il progetto di semplificazione del ciclo idrico bergamasco, consentendo ai soci di adempiere alle previsioni della Legge 190/2014 e del d.lgs. 175/2016 che prescrivono ai Comuni di dismettere le partecipazioni delle società patrimoniali nel caso in cui ricorrano i presupposti indicati dal legislatore stesso.

Sempre nel corso del 2017, sarà proposto ai Soci di modificare il vigente statuto al fine di adeguarlo ai contenuti del testo unico sulle società partecipate (d.lgs. 175/2016) prevedendo quale organo amministrativo della società, sia l'amministratore unico che il Consiglio di Amministrazione a 3 o 5 componenti. Verrà inoltre prevista la disposizione a tutela della quota di genere e rinnovata la figura del direttore generale, a cui saranno attribuite funzioni specifiche quale datore di lavoro e responsabile ambientale.

In data 23 marzo 2017 l'Assemblea dei Soci ha inoltre approvato la mozione del Presidente con la quale si prende atto del percorso di aggregazione delle società patrimoniali formulato dal C.d.A. e condiviso dal Comitato di Indirizzo Strategico e di Controllo. L'Assemblea ha dato mandato agli organi societari competenti di assumere tutti gli adempimenti necessari per realizzare il percorso illustrato in condivisione con le società patrimoniali, singolarmente interessate.





UNIACQUE S.P.A.
Via delle Canovine 21, 24126 Bergamo
Partita Iva 03299640163

LIBRO ASSEMBLEE

Il progetto prevede che i soci delle società patrimoniali, in attuazione della Legge 190/2014 e d.lgs. n. 175/2016 dismettano tali partecipazioni mediante le seguenti opzioni:

- a. cessione onerosa degli asset ad UniAcque SpA emessa in liquidazione;
- b. cessione onerosa delle partecipazioni, in forma totalitaria, ad UniAcque S.p.A.;
- c. retrocessione dei beni agli enti locali soci emessa in liquidazione.

Ogni quantificazione del valore delle operazioni sarà determinata sulla base delle regole del vigente metodo tariffario idrico, così deliberato dall'Assemblea dei Soci il 23 marzo u.s.: "il valore residuo del cespite è calcolato partendo dal costo storico di acquisto o di realizzo (al netto di ogni rivalutazione successiva) deflazionato a decorrere dall'inizio della gestione d'ambito sino al 31.12. 2016, da cui vanno detratti i contributi ricevuti a fondo perduto, sia in conto capitale che in conto interessi, nonché gli ammortamenti realizzati, sempre deflazionati."

18 PROGRAMMA DI VALUTAZIONE DEL RISCHIO DI CRISI AZIENDALE (EX ARTICOLO 6 DEL D.LGS. 175/2016)

Il d.lgs. n° 175/2016, recante il "Testo unico in materia di società a partecipazione pubblica", attua la delega per il riordino della disciplina in materia di partecipazioni societarie delle amministrazioni pubbliche contenuta nella legge n° 124/2015.

L'articolo 6 del suddetto decreto stabilisce che le società soggette al controllo pubblico adottino uno specifico programma di valutazione del rischio di crisi aziendale; l'articolo 14 del medesimo decreto legislativo 175/2016, prevede che, qualora affiorino nella predisposizione di detto programma, uno o più indicatori di una potenziale crisi aziendale, l'organo di vertice della società a controllo pubblico deve adottare i provvedimenti che si rendono necessari per arrestare l'aggravamento della crisi, per circoscriverne gli effetti ed eliminarne le cause, attraverso un idoneo piano di risanamento.

Il presente documento è stato predisposto in ottemperanza alle disposizioni normative sopracitate.

Dalla valutazione degli indici di bilancio riportati nella presente relazione e da quanto espresso al successivo capitolo 19, si può ritenere che il rischio di crisi aziendale sia al momento insussistente o comunque non degno di specifiche azioni di contenimento.


19 INFORMAZIONI SUI PRINCIPALI RISCHI ED INCERTEZZE

19.1 RISCHI DI CREDITO

I crediti della Società sono costituiti prevalentemente dai crediti verso gli utenti per l'erogazione del servizio; la frammentazione del credito tra una moltitudine di clienti riduce il rischio dell'esposizione. Il rischio di relativa insolvenza è gestito sulla base delle disposizioni contenute nella Carta del Servizio che prevedono varie forme di sollecito, sino alla sospensione della fornitura e all'azione di recupero dei crediti, sia direttamente che mediante l'utilizzo di professionisti esterni.

19.2 RISCHI FINANZIARI E NON FINANZIARI

Ai sensi dell'art. 2428 del Codice Civile, punto 6-bis, si attesta che nella scelta delle operazioni di finanziamento e di investimento, la Società ha adottato criteri di prudenza e di rischio limitato e che non sono state poste in essere operazioni di tipo speculativo.





19.3 ALTRI RISCHI DI NATURA OPERATIVA

La Società ha in essere una polizza assicurativa per la responsabilità civile verso terzi e prestatori di lavoro (RCT/RCO) per un massimale rispettivamente di Euro 10 milioni e 2.5 milioni; la Società, inoltre, ha in essere una copertura assicurativa per responsabilità patrimoniale – all risk- di Euro 10 milioni per fabbricati, 140 milioni per macchinari e 35.5 milioni per reti.

19.4 RISCHIO DI LIQUIDITÀ

Il rischio è essenzialmente correlato ai noti e segnalati elementi di criticità del Piano d'Ambito 2004, essenzialmente riconducibili al mancato conferimento di equity da parte dei Soci per Euro 83 milioni ed alla sovrastima dei volumi fatturabili di piano per circa il 16%. Peraltro dette criticità sono state fortemente ridimensionate mediante la capitalizzazione propria per effetto dell'ambizioso programma di investimenti avviato a partire dal 2014 e concretizzatosi nei successivi anni 2015 e 2016, nonché nel risanamento finanziario della società portato avanti nell'ultimo triennio (vedasi indicatori di risultato di cui al paragrafo 1.3 della presente relazione).

Si ravvisa peraltro, che è stato possibile ottenere lo smaltimento del debito pregresso entro la fine dell'esercizio 2016, a seguito dell'adeguamento tariffario approvato il 20/12/2013 dal Consiglio Provinciale e da politiche di efficientamento organizzativo di alcune aree aziendali, che hanno consentito di accelerare le procedure di lettura dei consumi, oltre che le successive fasi quali fatturazione ed incasso.

19.5 AZIONI PROPRIE

Alla data di chiusura del bilancio, nel portafoglio della Società non risultano possedute azioni proprie.

19.6 RAPPORTI CON ENTITÀ CORRELATE

UNIACQUE, ai sensi di quanto previsto dalla Convenzione con l'UATO, fa fronte alle rate di capitale a rientro ed agli oneri finanziari dei mutui in capo ai Comuni soci, alle società patrimoniali e alla Provincia, assunti per il finanziamento delle reti, impianti, dotazioni, messe a disposizione della società per la gestione del servizio, per un importo di competenza 2016 pari a € 12.762.923, di cui € 6.396.533 iscritte tra i debiti per fatture da ricevere.

Inoltre la Società intrattiene con i Comuni Soci rapporti commerciali, relativi alla propria attività caratteristica di gestore del servizio idrico integrato.

PROPOSTA DEL CONSIGLIO DI AMMINISTRAZIONE

In conformità a quanto esposto si propone di destinare l'utile di esercizio, ammontante a complessivi Euro 10.596.881, come indicato nella nota integrativa e di seguito riportato:

- il 5% pari ad euro 529.844 a riserva legale;
- di accantonare il residuo utile di euro 10.067.037 a riserva straordinaria.


Per il Consiglio di Amministrazione

Il Presidente

Paolo Franco

L'Amministratore Delegato

Mario Tomasoni



UNIACQUE S.P.A.
Via delle Canovine 21, 24126 Bergamo
Partita Iva 03299640163

LIBRO ASSEMBLEE

RELAZIONE DEL COLLEGIO SINDACALE AL BILANCIO
AL 31 DICEMBRE 2016

Signori Azionisti,

nel corso dell'esercizio chiuso il 31.12.2016 la nostra attività è stata ispirata alle disposizioni di legge e alle norme di comportamento del collegio sindacale emanate dal Consiglio Nazionale dei Dottori Commercialisti e degli Esperti Contabili, integrati dai documenti emessi dall'Organizzazione Italiana di Contabilità (O.I.C.).

Il bilancio al 31.12.2016 è stato predisposto tenendo conto delle modifiche normative introdotte dal D.Lgs 139/2015 e del conseguente aggiornamento dei principi contabili OIC. In particolare le voci dei proventi straordinari e degli oneri straordinari sono stati riclassificati nelle diverse poste di pertinenza del bilancio anche per i valori al 31/12/2015. Si è provveduto altresì alla riclassifica delle sopravvenienze attive e passive ordinarie con il medesimo criterio sopra esposto.

• **Attività di vigilanza**

Abbiamo vigilato sull'osservanza della legge e dello statuto e sul rispetto dei principi di corretta amministrazione.

Abbiamo partecipato alle assemblee dei soci ed alle riunioni del consiglio di amministrazione sociale, in relazione alle quali, sulla base delle informazioni disponibili, non abbiamo rilevato violazioni della legge e dello statuto, né operazioni manifestamente imprudenti, azzardate, in potenziale conflitto di interesse o tali da compromettere l'integrità del patrimonio sociale.

Abbiamo acquisito dagli amministratori durante le riunioni svoltesi informazioni in merito all'andamento delle operazioni sociali sulle quali non abbiamo osservazioni particolari da riferire.

Abbiamo acquisito informazioni sul generale andamento della gestione e sulla sua prevedibile evoluzione, nonché sulle operazioni di maggior rilievo, per le loro dimensioni o caratteristiche, effettuate dalla società e dalle sue controllate e, in base alle informazioni acquisite, non abbiamo osservazioni particolari da riferire.

Abbiamo incontrato il soggetto incaricato della revisione legali dei conti e non sono emersi dati ed informazioni rilevanti che debbano essere evidenziati nella presente relazione.

Abbiamo acquisito conoscenza e vigilato, per quanto di nostra competenza, sull'adeguatezza e sul funzionamento dell'assetto organizzativo della società, anche tramite la raccolta di informazioni dai responsabili delle funzioni e a tale riguardo non abbiamo osservazioni particolari da riferire.

ALLEGATO D5

LIBRO ASSEMBLEE

Abbiamo acquisito conoscenza e vigilato, per quanto di nostra competenza, sull'adeguatezza e sul funzionamento del sistema amministrativo contabile, nonché sull'affidabilità di quest'ultimo a rappresentare correttamente i fatti di gestione, mediante l'ottenimento di informazioni dai responsabili delle funzioni, dal soggetto incaricato della revisione legale dei conti e l'esame dei documenti aziendali, e a tale riguardo non abbiamo osservazioni particolari da riferire.

Non sono pervenute denunce ex art. 2408 c.c.

Nel corso dell'esercizio non sono stati rilasciati dal collegio sindacale pareri previsti dalla legge.

Nel corso dell'attività di vigilanza, come sopra descritta, non sono emersi fatti significativi tali da richiederne la menzione nella presente relazione.

• **Bilancio d'Esercizio**

Abbiamo esaminato il progetto di bilancio d'esercizio chiuso al 31.12.2016, che è stato messo a nostra disposizione nella sua versione definitiva nei termini di cui all'art. 2429 c.c..

Non essendo a noi demandato la revisione legale del bilancio, abbiamo vigilato sull'impostazione generale data allo stesso, sulla sua generale conformità alla legge per quel che riguarda la sua formazione e struttura e a tale riguardo non abbiamo osservazioni particolari da riferire.

Abbiamo verificato l'osservanza delle norme di legge inerenti alla predisposizione della relazione sulla gestione e a tale riguardo non abbiamo osservazioni particolari da riferire.

Per quanto a nostra conoscenza, gli amministratori, nella redazione del bilancio, non hanno derogato alle norme di legge ai sensi dell'art. 2423, comma quattro, c.c.

Conclusioni

Considerando anche le risultanze dell'attività svolta dal soggetto incaricato della revisione legale dei conti contenute nella relazione di revisione del bilancio, il Collegio ritiene che nulla osti all'approvazione del bilancio chiuso al 31 dicembre 2016, così come redatto dagli amministratori.


Bergamo, 4 aprile 2017

Il Collegio Sindacale

Dott. Massimo Giudici

Dott. Cristiano Mazzoleni

Dott. Raffaella Salcone



UNIACQUE S.P.A.
Via delle Canovine 21, 24126 Bergamo
Partita Iva 03299640163

LIBRO ASSEMBLEE



KPMG S.p.A.
Revisione e organizzazione contabile
Via Camozzi, 5
24121 BERGAMO BG
Telefono +39 035 240218
Email it-fmauditaly@kpmg.it
PEC kpmgspa@pec.kpmg.it

Relazione della società di revisione indipendente ai sensi dell'art. 14 del D.Lgs. 27 gennaio 2010, n. 39

Agli Azionisti della
Uniacque S.p.A.

Relazione sul bilancio d'esercizio

Abbiamo svolto la revisione contabile dell'allegato bilancio d'esercizio della Uniacque S.p.A., costituito dallo stato patrimoniale al 31 dicembre 2016, dal conto economico e dal rendiconto finanziario per l'esercizio chiuso a tale data e dalla nota integrativa.

Responsabilità degli amministratori per il bilancio d'esercizio

Gli amministratori della Uniacque S.p.A. sono responsabili per la redazione del bilancio d'esercizio che fornisca una rappresentazione veritiera e corretta in conformità alle norme italiane che ne disciplinano i criteri di redazione.

Responsabilità della società di revisione

E' nostra la responsabilità di esprimere un giudizio sul bilancio d'esercizio sulla base della revisione contabile. Abbiamo svolto la revisione contabile in conformità ai principi di revisione internazionali (ISA Italia) elaborati ai sensi dell'art. 11 del D.Lgs. n. 39/10. Tali principi richiedono il rispetto di principi etici, nonché la pianificazione e lo svolgimento della revisione contabile al fine di acquisire una ragionevole sicurezza che il bilancio d'esercizio non contenga errori significativi.

La revisione contabile comporta lo svolgimento di procedure volte ad acquisire elementi probativi a supporto degli importi e delle informazioni contenuti nel bilancio d'esercizio. Le procedure scelte dipendono dal giudizio professionale del revisore, inclusa la valutazione dei rischi di errori significativi nel bilancio d'esercizio dovuti a frodi o a comportamenti o eventi non intenzionali. Nell'effettuare tali valutazioni del rischio, il revisore considera il controllo interno relativo alla redazione del bilancio d'esercizio dell'impresa che fornisca una rappresentazione veritiera e corretta al fine di definire procedure di revisione appropriate alle circostanze e non per esprimere un giudizio sull'efficacia del controllo interno dell'impresa. La revisione contabile comprende altresì la valutazione dell'appropriatezza dei principi contabili adottati, della ragionevolezza delle stime contabili effettuate dagli amministratori, nonché la valutazione della presentazione del bilancio d'esercizio nel suo complesso.

Riteniamo di aver acquisito elementi probativi sufficienti ed appropriati su cui basare il nostro giudizio.

ALLEGATO D6

KPMG S.p.A. è una società per azioni di diritto italiano e fa parte del network KPMG di entità indipendenti affiliate a KPMG International Cooperative ("KPMG International"), entità di diritto svizzero.

Ancona Aosta Bari Bergamo
Bologna Bolzano Brescia
Catania Como Firenze Genova
Lecco Milano Napoli Novara
Padova Palermo Parma Perugia
Pescara Roma Torino Treviso
Trieste Varese Verona

Società per azioni
Capitale sociale
Euro 9.525.650,00 i.v.
Registro imprese Milano e
Codice Fiscale N. 00709500159
R.E.A. Milano N. 512867
Partita IVA 00709600159
VAT number IT00709600159
Sede legale: Via Villor Pisani, 25
20124 Milano MI ITALIA

UNIACQUE S.P.A.
Via delle Canovine 21, 24126 Bergamo
Partita Iva 03299640163



Uniacque S.p.A.
Relazione della società di revisione
31 dicembre 2016

LIBRO ASSEMBLEE

Giudizio

A nostro giudizio, il bilancio d'esercizio fornisce una rappresentazione veritiera e corretta della situazione patrimoniale e finanziaria della Uniacque S.p.A. al 31 dicembre 2016, del risultato economico e dei flussi di cassa per l'esercizio chiuso a tale data in conformità alle norme italiane che ne disciplinano i criteri di redazione.

Relazione su altre disposizioni di legge e regolamentari

Giudizio sulla coerenza della relazione sulla gestione con il bilancio d'esercizio

Abbiamo svolto le procedure indicate nel principio di revisione (SA Italia) n. 720B al fine di esprimere, come richiesto dalle norme di legge, un giudizio sulla coerenza della relazione sulla gestione, la cui responsabilità compete agli amministratori della Uniacque S.p.A., con il bilancio d'esercizio della Uniacque S.p.A. al 31 dicembre 2016. A nostro giudizio la relazione sulla gestione è coerente con il bilancio d'esercizio della Uniacque S.p.A. al 31 dicembre 2016.

Bergamo, 12 aprile 2017

KPMG S.p.A.

Ivan Lucci
Socio

Il Presidente prosegue con l'esamina dei punti all'ORDINE DEL GIORNO.

2. Nomina del Consiglio di Amministrazione, previa determinazione del numero di componenti e della durata in carica.

Il Presidente introduce l'argomento informando i Soci che, approvato il bilancio 2016, sono decaduti tutti gli organi societari e si deve pertanto procedere al loro rinnovo, determinando preliminarmente il numero dei componenti del Consiglio di Amministrazione e la durata del loro mandato.

A tal fine ricorda che l'attuale quadro normativo, il D.Lgs 175/2016, prevede che l'organo amministrativo delle società a controllo pubblico sia costituito, di norma, da un amministratore unico, salvo che con decreto del Presidente del Consiglio dei Ministri, siano definiti i criteri in base ai quali, per specifiche ragioni di adeguatezza normativa, l'assemblea della società a controllo pubblico possa disporre che la società sia amministrata da un Consiglio di Amministrazione composto da 3 o 5 membri. Dato peraltro atto che il D.Lgs. n. 175/2016 è soggetto a modifiche per le questioni di incostituzionalità sollevate ed il decreto correttivo, già approvato in data 16 marzo 2017 dalla Conferenza Unificata Stato Regioni, prevede inoltre che "l'Assemblea delle società a controllo pubblico, con delibera motivata, con riguardo a specifiche ragioni di adeguatezza organizzativa e tenendo conto delle esigenze di contenimento dei costi, può disporre che la società sia amministrata da un consiglio di amministrazione composto da 3 o 5 membri", il Presidente invita i Soci a tener conto del numero rilevante di Enti Soci, della complessità e della dimensione quantitativa del servizio prodotto dalla società, dal principio della rappresentatività territoriale sancito dallo statuto, l'organigramma sociale articolato, tutti elementi che inducono a ritenere preferibile prevedere un Consiglio di Amministrazione composto da 5 membri, in linea di continuità rispetto a quanto sempre avvenuto, ritenendo compatibile tale soluzione organizzativa con il vigente quadro normativo nonché con lo statuto e le esigenze della società.

A tal fine propone, pertanto, che la Società sia amministrata da un Consiglio di Amministrazione composto da 5 membri, salvo diversa futura prescrizione di legge, per la durata di un triennio e pertanto sino alla approvazione del bilancio di esercizio 2019.

Il Presidente apre la discussione.

Al termine il Presidente apre la votazione.

La votazione dà il seguente risultato (**ALLEGATO E**):

- partecipanti alla votazione: n. **141** Soci legittimati ad intervenire in assemblea, rappresentanti in proprio o per delega n. **29.160.000** azioni ordinarie, pari al **81%** delle n. **36.000.000** azioni ordinarie costituenti il capitale sociale
- **Voti favorevoli: n. 28.431.600**, pari al **97,50 %** delle azioni ordinarie
- **Voti contrari: n. 0** pari allo **0%** delle azioni ordinarie
- **Astenuti: n. 728.400** pari allo **2,49%** delle azioni ordinarie.

A seguito della votazione il Presidente dichiara che la Società sarà amministrata da un Consiglio di Amministrazione composto da 5 membri, salvo diversa futura prescrizione di legge, per la durata di un triennio e pertanto sino alla approvazione del bilancio di esercizio 2019.

Informa inoltre che lo Statuto dispone che i Soci possano votare i candidati compresi nella rosa dei 9 nominativi costituita dal Comitato di Indirizzo Strategico e di Controllo, nel rispetto della parità di genere. La lista ricevuta dal Presidente del Comitato di Indirizzo Strategico e di Controllo che elenca i seguenti nominativi:

	COMUNE	NOMINATIVO
1	SPIRANO	GIANFRANCO MASPER
2	ALBINO	PAOLO FRANCO
3	LURANO	CATERINA LORENZI
4	GAVERINA TERME	GIANBATTISTA PESENTI
5	DALMINE	VALENTINA VAVASSORI
6	SEDRINA	ENZO GALIZZI
7	AMBIVERE	VALENTINA PERICO
8	FORESTO SPARSO	SERENELLA CADEI
9	CASTELLI CALEPIO	ANDREA TRAPLETTI

Il Presidente invita i candidati a presentarsi. Prende la parola il sig. Gianfranco Masper che si presenta brevemente all'Assemblea, dichiarandosi pronto ad affrontare un eventuale mandato.

Il Presidente invita i Soci alla discussione.

Prende la parola il Sindaco di Arzago d'Adda, il dott. Gabriele Riva, che propone una mozione, leggendola "propongo, come componenti del nuovo Consiglio di Amministrazione, in linea di continuità con il triennio appena concluso, i signori Paolo Franco, Gianfranco Masper, Caterina Lorenzi, Gianbattista Pesenti e Valentina Vavassori.

Il Presidente, non essendoci altri interventi dai Soci, mette ai voti la mozione.

La votazione dà il seguente risultato (**ALLEGATO F**):

- partecipanti alla votazione: n. **142** Soci legittimati ad intervenire in assemblea, rappresentanti in proprio o per delega **n. 29.180.400** azioni ordinarie, pari al **81,05%** delle n. **36.000.000** azioni ordinarie costituenti il capitale sociale
- **Voti favorevoli: n. 28.374.600**, pari al **97,23%** delle azioni ordinarie
- **Voti contrari: n. 203.400** pari allo **0,69%** delle azioni ordinarie
- **Astenuti: n. 602.400** pari allo **2,06%** delle azioni ordinarie.

Il Presidente dichiara pertanto approvata la mozione, nominando quali componenti del Consiglio di Amministrazione i seguenti:

Verbale assemblea 3 maggio 2017

UNIACQUE S.P.A.
Via delle Canovine 21, 24126 Bergamo
Partita Iva 03299640163

NOME	LIBRO ASSEMBLEE	DATA DI NASCITA
PAOLO FRANCO		29/1/1974
GIANFRANCO MASPER		24/4/1949
CATERINA LORENZI		22/1/1961
GIANBATTISTA PESENTI		12/9/1963
VALENTINA VAVASSORI		12/12/1979

UNIACQUE S.P.A.
Via delle Canovine 21, 24126 Bergamo
Partita Iva 03299640163

LIBRO ASSEMBLEE

UNIACQUE s.p.a.

Assemblea Ordinaria del 03 maggio 2017

03 maggio 2017 19.26.50

LISTA ESITO DELLE VOTAZIONE
Oggetto: Determinazione numero e durata CdA

CONTRARI

Badge	Ragione Sociale	Proprio	Delega	Totale
Totale voti	0			
Percentuale votanti %	0,000000			
Percentuale Capitale %	0,000000			

Azionisti:	0	Teste:	0	Pagina 1
Azionisti in proprio:	0	Azionisti in delega:	0	

ALLEGATO E

UNIACQUE S.P.A.
Via delle Canovine 21, 24126 Bergamo
Partita Iva 03299640163

LIBRO ASSEMBLEE

UNIACQUE s.p.a.

03 maggio 2017 19.26.50

Assemblea Ordinaria del 03 maggio 2017

LISTA ESITO DELLE VOTAZIONE
Oggetto: Determinazione numero e durata CdA

ASTENUTI

Badge	Regione Sociale	Proprio	Delega	Totale
6424	BRIOSCHI GIULIUGI			
RL*	COMUNE DI ALMENNO SAN SALVATORE	203.400		203.400
6461	CANCELLI CLAUDIO			
RL*	COMUNE DI MEMBRO	390.300		390.300
6738	LAVE' STEFANO			
DE*	COMUNE DI LALLIO		134.700	134.700
Totale voti	728.400			
Percentuale votanti %	2,497942			
Percentuale Capitale %	2,023333			

Pagina 2

ALLEGATO E

Azionisti:	3	Teste:	3
Azionisti in proprio:	2	Azionisti in delega:	1

UNIACQUE S.P.A.
Via delle Canovine 21, 24126 Bergamo
Partita Iva 03299640163

LIBRO ASSEMBLEE

UNIACQUE s.p.a.

Assemblea Ordinaria del 03 maggio 2017

03 maggio 2017 19.26.50

LISTA ESITO DELLE VOTAZIONE
Oggetto: Determinazione numero e durata CdA

NON VOTANTI

Badge	Ragione Sociale	Proprio	Delega	Totale
Totale voti	0			
Percentuale votanti %	0,000000			
Percentuale Capitale %	0,000000			

Azionisti:
Azionisti in proprio:

0 Teste:
0 Azionisti in delega:

0
0

Pagina 3

ALLEGATO E

UNIACQUE S.P.A.
Via delle Canovine 21, 24126 Bergamo
Partita Iva 03299640163

LIBRO ASSEMBLEE

UNIACQUE s.p.a.

03 maggio 2017 19.26.50

Assemblea Ordinaria del 03 maggio 2017

LISTA ESITO DELLE VOTAZIONE
Oggetto: Determinazione numero e durata CdA

FAVOREVOLI

Badge	Ragione Sociale	Proprio	Delega	Totale
6002	FORLANI ARMIDA	147.000		147.000
RL*	COMUNE DI BOLTIERE			
6033	GOTTI ERSILIO	44.700		44.700
RL*	COMUNE DI UBIALE CLANEZZO			
6052	VALTULINI GIANCARLO		175.800	175.800
DE*	COMUNE DI PALOSCO			
6110	CRISTINELLI FRANCESCO		23.100	23.100
DE*	COMUNE DI VIGOLO			
6111	GABBIADINI GABRIELE	181.500		181.500
RL*	COMUNE DI PEDRENGO			
6131	FRATUS LUCIANO		162.600	162.600
DE*	COMUNE DI GHISALBA			
6156	ROTA BRUNO	205.200		205.200
RL*	COMUNE DI VILLA DI SERIO			
6163	LOBATI JONATHAN		7.200	7.200
DE*	COMUNE DI FOPPOLO	24.600		24.600
RL*	COMUNE DI LEINA		7.800	7.800
DE*	COMUNE DI MEZZOLDO		7.500	7.500
DE*	COMUNE DI ORNICA		16.800	16.800
DE*	COMUNE DI PIAZZATORRE			
6201	BERTOCCHI PIERANGELO		149.100	149.100
DE*	COMUNE DI PONTIROLO NUOVO			
6203	POZZONI REMO GIUSEPPE		338.400	338.400
DE*	COMUNE DI PONTE SAN PIETRO			
6205	INERI JURI FABIO		90.900	90.900
DE*	COMUNE DI MISANO DI GERA D'ADDA			
RL*	COMUNE DI TREVIGLIO	904.500		904.500
6214	COMINELLI DANILO			
RL*	COMUNE DI PARRE	95.100		95.100
6222	BOSIO SILVIA	61.800		61.800
RL*	COMUNE DI PEIA			
6223	LUBRINI UGO		38.700	38.700
DE*	COMUNE DI GANDELLINO			
6225	SIGNORELLI LUCA		90.900	90.900
DE*	COMUNE DI MORNICO AL SERIO			
6231	GUALDI LUIGI	165.300		165.300
RL*	COMUNE DI VERTOVA			
6242	MUSITELLI EDOARDO	373.500		373.500
RL*	COMUNE DI OSIO SOTTO			
6245	GANDI SERGIO		3.976.200	3.976.200
DE*	COMUNE DI BERGAMO			
6246	SEGHEZZI OMAR	36.300		36.300
RL*	COMUNE DI PREMOLO			

Pagina 4

ALLEGATO E

Azionisti: 138 Teste: 104
Azionisti in proprio: 63 Azionisti in delega: 75

LIBRO ASSEMBLEE

UNIACQUE s.p.a.

Assemblea Ordinaria del 03 maggio 2017

03 maggio 2017 19.26.50

LISTA ESITO DELLE VOTAZIONE
Oggetto: Determinazione numero e durata CdA

FAVOREVOLI

Badge	Ragione Sociale	Proprio	Delega	Totale
6256	TRUSSARDI MAURIZIO			
RL*	COMUNE DI MONASTEROLO DEL CASTELLO			
6276	VALOTTI GIORGIO	33.000		33.000
DE*	COMUNE DI CAZZANO SANTI'ANDREA			
RL*	COMUNE DI CENE			
6281	BARCELLA GIAN PIERO	138.300	49.200	138.300
DE*	COMUNE DI MONTELEO			
6296	NICOLI SEBASTIAN		84.000	84.000
RL*	COMUNE DI ROMANO DI LOMBARDIA			
6298	PREVITALI ALESSANDRO	549.300		549.300
DE*	COMUNE DI FILAGO			
6308	VANALLI PIERGUIDO		93.600	93.600
DE*	COMUNE DI PONTIDA			
DE*	COMUNE DI TERNO D'ISOLA		103.200	103.200
6309	RIVA GABRIELE		175.500	175.500
RL*	COMUNE DI ARZAGO D'ADDA			
DE*	COMUNE DI CALVENZANO	80.400		80.400
6317	MAZZOLENI STEFANO		121.200	121.200
RL*	COMUNE DI PONTE NOSSA			
6318	HOZZONI ANDREA	72.000		72.000
DE*	COMUNE DI ARCHINE			
6338	BRAGO CHIARA		152.700	152.700
RL*	COMUNE DI COLOGNO AL SERIO			
6347	FACCA MAURO	331.800		331.800
RL*	COMUNE DI CASIRATE D'ADDA			
6352	LOCATELLI STEFANO	117.900		117.900
DE*	COMUNE DI CALUSCO D'ADDA			
RL*	COMUNE DI CHIUDUNO		282.900	282.900
DE*	COMUNE DI GANDOSSO	177.600		177.600
DE*	COMUNE DI GRUMELLO DEL MONTE		46.500	46.500
DE*	COMUNE DI SPIRANO		223.200	223.200
DE*	COMUNE DI ZOGNO		155.400	155.400
6390	CACCIA IVAN		316.800	316.800
RL*	COMUNE DI ARDESTO			
6391	ACERBIS PIER ANGELO	130.200		130.200
RL*	COMUNE DI ALGUA			
6392	CASTELLI ELIO	24.300		24.300
RL*	COMUNE DI GANDINO			
6393	MAZZOLENI MONICA	198.600		198.600
DE*	COMUNE DI MARTINENGO			
6394	GHIRARDELLI FABIO		301.200	301.200
DE*	COMUNE DI PREDORE			
6403	GIORDANO FRANCESCO		62.400	62.400

Azionisti: 138 Teste: 104
Azionisti in proprio: 63 Azionisti in delega: 75

Pagina 5

ALLEGATO E

UNIACQUE S.P.A.
Via delle Canovine 21, 24126 Bergamo
Partita Iva 03299640163

LIBRO ASSEMBLEE

UNIACQUE s.p.a.

03 maggio 2017 19.26.50

Assemblea Ordinaria del 03 maggio 2017

LISTA ESITO DELLE VOTAZIONE
Oggetto: Determinazione numero e durata CdA

FAVOREVOLI

Badge	Ragione Sociale	Proprio	Delega	Totale
DE*	COMUNE DI MEDOLAGO		72.000	72.000
6414	EPIZOI EFREM			
RL*	COMUNE DI URGANO	296.700		296.700
6422	OPRANDI MATTEO			
RL*	COMUNE DI FINO DEL MONTE	39.300		39.300
6428	ARNOLDI CARLO			
DE*	COMUNE DI CAPRIATE SAN GERVASIO		255.000	255.000
6434	ZENTI ANDREA			
DE*	COMUNE DI RIVA DI SOLTO		29.400	29.400
6440	DANESI PASINO OLINDO			
DE*	COMUNE DI PARZANICA		13.200	13.200
6448	LOCATELLI LUIGI			
RL*	COMUNE DI ZANICA	248.100		248.100
6453	SESSANTINI ALESSANDRO			
DE*	COMUNE DI VERDELLO		228.600	228.600
6457	BELLINI GENNARO			
DE*	COMUNE DI FORESTO SPARSO		100.200	100.200
6462	FOMA ELENA			
RL*	COMUNE DI STEZZANO	363.300		363.300
6467	VISINI PIETRO			
DE*	COMUNE DI CLUSONE		290.400	290.400
RL*	COMUNE DI PIARDO	32.400		32.400
DE*	COMUNE DI VILLA D'OGNA		61.200	61.200
6469	BAGINI ENEA			
RL*	COMUNE DI CISERANO	173.100		173.100
6479	BERETTA CARLO			
DE*	COMUNE DI RAHICA		204.600	204.600
6485	AIAZZI GIACOMO			
RL*	COMUNE DI CASNIGO	121.500		121.500
6488	ONGARO MASSIMO			
DE*	COMUNE DI COLZATE		58.500	58.500
6512	LEBBOLO MATTEO FRANCESCO			
RL*	COMUNE DI TORRE DE' ROVERI	71.700		71.700
6518	BARCELLA ANIBALE			
DE*	COMUNE DI CORTENUOVA		58.500	58.500
6540	TOGHI GIUSEPPE			
RL*	COMUNE DI CAVERNAGO	58.500		58.500
6543	FRETI RENATO			
RL*	COMUNE DI RAHICANICO	38.100		38.100
6547	VALOTI NATALINA			
RL*	COMUNE DI PRADALUNGA	147.000		147.000
6549	MAGLI PRIMO			
RL*	COMUNE DI BAGNATICA	127.500		127.500

Pagina 6

ALLEGATO E

Azionisti: 138 Teste: 104
Azionisti in proprio: 63 Azionisti in delega: 75

LIBRO ASSEMBLEE

UNIACQUE s.p.a.

Assemblea Ordinaria del 03 maggio 2017

03 maggio 2017 19.26.50

LISTA ESITO DELLE VOTAZIONE
Oggetto: Determinazione numero e durata Cda

FAVOREVOLI

Badge	Ragione Sociale	Proprio	Delega	Totale
6556	ONDEI GIUSEPPE			
RL*	COMUNE DI CAROBBIO DEGLI ANGELI	116.700		116.700
6567	SISANA MARCO PAOLO			
DE*	COMUNE DI SERIATE			
6588	BOLANDRINI CLAUDIO		714.000	714.000
RL*	COMUNE DI CARAVAGGIO			
6599	ZANOTTI ROBERTO	495.900		495.900
DE*	COMUNE DI SAN PAOLO D'ARGON			
6603	NEVOLA ALBERTO		157.500	157.500
RL*	COMUNE DI PONTERANICA			
6611	CAPITANIO MARIA GRAZIA	241.800		241.800
DE*	COMUNE DI ROSSICO			
DE*	COMUNE DI COSTA VOLPINO			
6633	SESSA CLAUDIO		35.100	35.100
RL*	COMUNE DI TORRE BOLDONE		297.300	297.300
6634	BERTAZZOLI GIORGIO	273.000		273.000
RL*	COMUNE DI SARNICO			
6635	PIROLA ROSSANO VANIA	202.200		202.200
RL*	COMUNE DI BOTTANUCO			
6636	FOLI CLARA	160.500		160.500
RL*	COMUNE DI FIORANO AL SERIO			
6638	GRISLANDI GIOVANNI	102.000		102.000
DE*	COMUNE DI CARVICO			
DE*	COMUNE DI CHIGNOLO D'ISOLA		145.500	145.500
DE*	COMUNE DI MAPELLO		95.100	95.100
DE*	COMUNE DI PREZZO		197.100	197.100
DE*	COMUNE DI RONCOLA		159.300	159.300
6651	FELLEGRINI ALESSANDRO		22.200	22.200
RL*	COMUNE DI CAPIZZONE			
6673	PAGANI MARIO	42.000		42.000
DE*	COMUNE DI CASTELLI CALEPIO			
6677	ZAPPELLA SERGIO		314.100	314.100
RL*	COMUNE DI CASAZZA			
6682	FRIGENI ALESSANDRO	122.100		122.100
DE*	COMUNE DI ALMENNO SAN BARTOLOMEO			
6683	GANDOLFI PASQUALE GIOVANNI		172.800	172.800
DE*	COMUNE DI BRUSAPORTO			
RL*	COMUNE DI TREVIOLO		146.400	146.400
DE*	PROVINCIA DI BERGAMO	303.000		303.000
6684	FERRARI ANTONIO		2.305.800	2.305.800
DE*	COMUNE DI SCHILPARIO			
DE*	COMUNE DI VILMINORE DI SCALVE		45.900	45.900
6691	TRAPLETTI LUCIANO		54.300	54.300

Azionisti: 138 Teste: 104
Azionisti in proprio: 63 Azionisti in delega: 75

Pagina 7

ALLEGATO E

UNIACQUE S.P.A.
Via delle Canovine 21, 24126 Bergamo
Partita Iva 03299640163

LIBRO ASSEMBLEE



Annullo

UNIACQUE S.P.A.
Via delle Canovine 21, 24126 Bergamo
Partita Iva 03299640163

LIBRO ASSEMBLEE

UNIACQUE s.p.a.

Assemblea Ordinaria del 03 maggio 2017

03 maggio 2017 19.26.50

LISTA ESITO DELLE VOTAZIONE
Oggetto: Determinazione numero e durata CdA

FAVOREVOLI

Badge	Ragione Sociale	Proprio	Delega	Totale
RL*	COMUNE DI BERZO SAN FERMO	40.200		40.200
DE*	COMUNE DI CREDARO		80.700	80.700
6697	PELLICCIOLI PAOLO			
RL*	COMUNE DI MOZZO	242.400		242.400
6714	CATTANEO DAVIDE			
DE*	COMUNE DI GAZZANIGA		174.600	174.600
6734	SERRA PERLITA			
RL*	COMUNE DI CURNO	252.900		252.900
6750	CALEGARI GIAMPIERO			
RL*	COMUNE DI GORNO	62.400		62.400
6761	CASATI DAVIDE			
DE*	COMUNE DI CAPRINO BERGAMASCO		99.300	99.300
RL*	COMUNE DI SCANZOROSCIATE	306.300		306.300
6765	MONZANI MASSIMO			
DE*	COMUNE DI BREMBATE		252.300	252.300
6770	ROTA GIUSEPPE MARIO			
DE*	COMUNE DI ALZANO LOMBARDO		424.200	424.200
6777	GAFFORELLI GIANFRANCO			
RL*	COMUNE DI CALCINATE	163.800		163.800
6780	REDUZZI PIETRO			
DE*	COMUNE DI CASTEL ROZZONE		89.400	89.400
6783	ALESSTO LORELLA			
RL*	COMUNE DI DALMINE	754.200		754.200
6784	DADDA MARIA GRAZIA			
RL*	COMUNE DI SOTTO IL MONTE GIOVANNI XXIII	116.100		116.100
6786	TERZI FABIO			
RL*	COMUNE DI ALBINO	576.300		576.300
6794	SFORZA SERGIO			
RL*	COMUNE DI CERETE	48.300		48.300
DE*	COMUNE DI SONGAVAZZO		21.600	21.600
6795	SCHIANI MARIO BORTOLO			
DE*	COMUNE DI OHORE		25.200	25.200
6806	EPIS ERMEGENILDO			
RL*	COMUNE DI GRASSOBBIO	189.000		189.000
DE*	COMUNE DI ORIO AL SERIO		51.900	51.900
6807	CATTANEO ERMINIO			
DE*	COMUNE DI TRESCORE BALNEARIO		291.900	291.900
6811	BRIGHOLI OTTORINO			
DE*	COMUNE DI GORLAGO		162.000	162.000
6814	GOTTI MILENA			
DE*	COMUNE DI PALADINA		116.700	116.700
6859	FORNONI CARLO			
DE*	COMUNE DI SAN GIOVANNI BIANCO		175.500	175.500

Azionisti: 138 Teste: 104
Azionisti in proprio: 63 Azionisti in delega: 75

Pagina 8

ALLEGATO E

UNIACQUE S.P.A.
Via delle Canovine 21, 24126 Bergamo
Partita Iva 03299640163

LIBRO ASSEMBLEE

UNIACQUE s.p.a

Assemblea Ordinaria del 03 maggio 2017

03 maggio 2017 19.26.50

LISTA ESITO DELLE VOTAZIONE
Oggetto: Determinazione numero e durata CdA

FAVOREVOLI

Badge	Ragione Sociale	Proprio	Delega	Totale
DE* 6863	COMUNE DI VALNEGRA		8.100	8.100
DE* 6912	ISACCHI PIETRO			
DE* 6912	COMUNE DI CISANO BERGAMASCO			
DE* 6912	DOLCI PAOLO			
RL* 6930	COMUNE DI ALBANO SANT'ALESSANDRO		197.100	197.100
UNIACQUE s.p.a	COMUNE DI SANT'OMOBONO TERME		237.300	237.300
RL* 6929	COMUNE DI CALCIO	126.300	237.300	363.600
DE* 6929	COMUNE DI FONTANELLA			
RL* 6930	PREVITALI CARLO	168.600	127.500	296.100
DE* 6930	COMUNE DI BONATE SOTTO			
UNIACQUE s.p.a	COMUNE DI OSIO SOPRA	190.800		190.800
DE* 6944	COMUNE DI LEVATE	143.400		143.400
RL* 6944	PERGREFFI SIMONA			
DE* 6944	COMUNE DI AZZANO SAN PAOLO	237.900	8.100	246.000
DE* 6863	COMUNE DI COVO			
DE* 6863	COMUNE DI PALAZZAGO			
DE* 6863	COMUNE DI SOGGIANO BERGAMASCO			
DE* 6953	DOLCI PAOLO			
DE* 6953	COMUNE DI ZUCCALA VALENTINA			
RL* 6956	COMUNE DI CASALI GIUSEPPE	126.300	291.900	418.200
DE* 6986	COMUNE DI SUISSO	116.400		116.400
RL* 6986	ZOPPETTI MARCO	108.900		108.900
DE* 6929	PREVITALI CARLO		127.500	127.500
RL* 6929	COMUNE DI BONATE SOTTO			
RL* 6930	GREGORI PIER GIULIO	190.800		190.800
RL* 6930	COMUNE DI OSIO SOPRA	108.900		108.900
DE* 6937	COMUNE DI LEVATE		114.900	114.900
DE* 6944	PERGREFFI SIMONA			
RL* 6944	COMUNE DI AZZANO SAN PAOLO	237.900		237.900
DE* 6944	COMUNE DI COVO			
DE* 6944	COMUNE DI PALAZZAGO			
DE* 6944	COMUNE DI SOGGIANO BERGAMASCO			
DE* 6953	DOLCI PAOLO			
DE* 6953	COMUNE DI ZUCCALA VALENTINA			
RL* 6956	COMUNE DI CASALI GIUSEPPE	8.100		8.100
DE* 6986	COMUNE DI SUISSO	116.400		116.400
RL* 6986	ZOPPETTI MARCO	108.900		108.900
RL* 6986	COMUNE DI ENDINE GAIANO			

FAVOREVOLI

Azionisti:	28.431.600	138	Teste:	104
Totale voti:	97.502.058	63	Azionisti in delega:	75
Percentuale Voti:				
Percentuale Capitale:	78,976667			

Pagina 9

ALLEGATO E

Pagina 9

ALLEGATO E

Azionisti:	138	Teste:	104
Azionisti in proprio:	63	Azionisti in delega:	75

UNIACQUE S.P.A.
Via delle Canovine 21, 24126 Bergamo
Partita Iva 03299640163

LIBRO ASSEMBLEE



UNIACQUE s.p.a.

Assemblea Ordinaria del 03 maggio 2017

03 maggio 2017 19.33.18

LISTA ESITO DELLE VOTAZIONE
Oggetto: **Nomina Consiglio di Amministrazione**

CONTRARI

Badge	Ragione Sociale
6424	BRIOSCHI GIANLUIGI
RL*	COMUNE DI ALMENNO SAN SALVATORE
Totale voti	203.400
Percentuale votanti %	0,697043
Percentuale Capitale %	0,565000

Proprio	Delega	Totale
203.400		203.400

Azionisti:
Azionisti in proprio:

| Teste:
| Azionisti in delega:

1
0

Pagina 1

ALLEGATO F

UNIACQUE S.P.A.
Via delle Canovine 21, 24126 Bergamo
Partita Iva 03299640163

LIBRO ASSEMBLEE

UNIACQUE s.p.a.

Assemblea Ordinaria del 03 maggio 2017

03 maggio 2017 19.33.18

LISTA ESITO DELLE VOTAZIONE
Oggetto: Nomina Consiglio di Amministrazione

ASTENUTI

Badge	Ragione Sociale	Proprio	Delega	Totale
6110	CRISTINELLI FRANCESCO			
DE*	COMUNE DI VIGOLO			
6298	PREVITALI ALESSANDRO		23.100	23.100
DE*	COMUNE DI FILAGO			
6549	MAGLI PRIMO		93.600	93.600
RL*	COMUNE DI BAGNATICA			
6603	NEVOLA ALBERTO	127.500		127.500
RL*	COMUNE DI PONTERANICA			
6956	CASALI GIUSEPPE	241.800		241.800
RL*	COMUNE DI SUISIO			
		116.400		116.400
Totale voti				602.400
Percentuale votanti %				2,064399
Percentuale Capitale %				1,673333

Azionisti:
Azionisti in proprio:

5 Teste:
3 Azionisti in delega:

5
2

Pagina 2

ALLEGATO F

UNIACQUE S.P.A.
Via delle Canovine 21, 24126 Bergamo
Partita Iva 03299640163

LIBRO ASSEMBLEE

UNIACQUE s.p.a.

Assemblea Ordinaria del 03 maggio 2017

03 maggio 2017 19.33.18

LISTA ESITO DELLE VOTAZIONE
Oggetto: Nomina Consiglio di Amministrazione

NON VOTANTI

Badge	Ragione Sociale	Proprio	Delega	Totale
Totale voti	0			
Percentuale votanti %	0,000000			
Percentuale Capitale %	0,000000			

Azionisti:	0	Teste:	0
Azionisti in proprio:	0	Azionisti in delega:	0

Pagina 3

ALLEGATO F

UNIACQUE S.P.A.
Via delle Canovine 21, 24126 Bergamo
Partita Iva 03299640163

LIBRO ASSEMBLEE

UNIACQUE s.p.a.

Assemblea Ordinaria del 03 maggio 2017

03 maggio 2017 19.33.18

LISTA ESITO DELLE VOTAZIONE
Oggetto: Nomina Consiglio di Amministrazione

FAVOREVOLI

Badge	Ragione Sociale	Proprio	Delega	Totale
6002	FORLANI ARMIDA			
RL*	COMUNE DI BOLTIERE	147.000		147.000
6033	GOTTI ERSILIO			
RL*	COMUNE DI UBIALE CLANEZZO	44.700		44.700
6052	VALTULINI GIANCARLO			
DE*	COMUNE DI PALOSCO		175.800	175.800
6111	GABBIADINI GABRIELE			
RL*	COMUNE DI PEDRENGO	181.500		181.500
6131	FRATUS LUCIANO			
DE*	COMUNE DI GHISALBA		162.600	162.600
6156	ROTA BRUNO			
RL*	COMUNE DI VILLA DI SERTO	205.200		205.200
6163	LOBATI JONATHAN			
DE*	COMUNE DI POPPOLO		7.200	7.200
RL*	COMUNE DI LENNA	24.600		24.600
DE*	COMUNE DI MEZZOLDO		7.800	7.800
DE*	COMUNE DI ORNICA		7.500	7.500
DE*	COMUNE DI PIAZZATORRE		16.800	16.800
6201	BERTOCCHI PIERANGELO			
DE*	COMUNE DI PONTIROLO NUOVO		149.100	149.100
6203	POZZONI REMO GIUSEPPE			
DE*	COMUNE DI PONTE SAN PIETRO		338.400	338.400
6205	IMERI JURI FABIO			
DE*	COMUNE DI MISANO DI GERA D'ADDA		90.900	90.900
RL*	COMUNE DI TREVIGLIO	904.500		904.500
6214	COMINELLI DANIELO			
RL*	COMUNE DI PARRE	95.100		95.100
6222	BOSIO SILVIA			
RL*	COMUNE DI PEIA	61.800		61.800
6223	LUBRINI UGO			
DE*	COMUNE DI GANDELLINO		38.700	38.700
6225	SIGHORELLI LUCA			
DE*	COMUNE DI MORNICO AL SERIO		90.900	90.900
6231	GUALDI LUIGI			
RL*	COMUNE DI VERTOVA	165.300		165.300
6242	MUSITELLI EDOARDO			
RL*	COMUNE DI OSIO SOTTO	373.500		373.500
6245	GANDI SERGIO			
DE*	COMUNE DI BERGAMO		3.976.200	3.976.200
6246	SEGHEZZI OMAR			
RL*	COMUNE DI PREMULO	36.300		36.300
6256	TRUSSARDI MAURIZIO			
RL*	COMUNE DI MONASTEROLO DEL CASTELLO	33.000		33.000

Azionisti: 136 Teste: 102
Azionisti in proprio: 62 Azionisti in delega: 74

Pagina 4

ALLEGATO F

UNIACQUE S.P.A.
Via delle Canovine 21, 24126 Bergamo
Partita Iva 03299640163

LIBRO ASSEMBLEE

UNIACQUE s.p.a.

03 maggio 2017 19.33.18

Assemblea Ordinaria del 03 maggio 2017

LISTA ESITO DELLE VOTAZIONE
Oggetto: Nomina Consiglio di Amministrazione

FAVOREVOLI

Badge	Ragione Sociale	Proprio	Delega	Totale
6276	VALOTI GIORGIO			
DE*	COMUNE DI CAZZANO SANT'ANDREA		49.200	49.200
RL*	COMUNE DI CENE	138.300		138.300
6281	BARCELLA GIAN PIERO			
DE*	COMUNE DI MONTELO		84.000	84.000
6296	NICOLI SEBASTIAN			
RL*	COMUNE DI ROMANO DI LOMBARDIA	549.300		549.300
6308	VANALLI PIERGUTTO			
DE*	COMUNE DI PONTIDA		103.200	103.200
DE*	COMUNE DI TERNO D'ISOLA		175.500	175.500
6309	RIVA GABRIELE			
RL*	COMUNE DI ARZAGO D'ADDA	80.400		80.400
DE*	COMUNE DI CALVENZANO		121.200	121.200
6317	MAZZOLENI STEFANO			
RL*	COMUNE DI PONTE NOSSA	72.000		72.000
6318	ROZZONI ANDREA			
DE*	COMUNE DI ARCENE		152.700	152.700
6338	DRAGO CHIARA			
RL*	COMUNE DI COLOGNO AL SERIO	331.800		331.800
6347	FACCA MAURO			
RL*	COMUNE DI CASIRATE D'ADDA	117.900		117.900
6352	LOCATELLI STEFANO			
DE*	COMUNE DI CALUSCO D'ADDA		282.900	282.900
RL*	COMUNE DI CHIUDUNO	177.600		177.600
DE*	COMUNE DI GANDOSSO		46.500	46.500
DE*	COMUNE DI GRUMELLO DEL MONTE		223.200	223.200
DE*	COMUNE DI SPIRANO		155.400	155.400
DE*	COMUNE DI ZOGNO		316.800	316.800
6390	CACCIA IVAN			
RL*	COMUNE DI ARDESIO	130.200		130.200
6391	ACERBIS PIER ANGELO			
RL*	COMUNE DI ALGUA	24.300		24.300
6392	CASTELLI ELIO			
RL*	COMUNE DI GANDINO	198.600		198.600
6393	MAZZOLENI MONICA			
DE*	COMUNE DI MARTINENGO		301.200	301.200
6394	GHIRARDELLI FABIO			
DE*	COMUNE DI PREDORE		62.400	62.400
6403	GIORDANO FRANCESCO			
DE*	COMUNE DI MEDOLAGO		72.000	72.000
6414	EPIZOI EFREM			
RL*	COMUNE DI URGANO	296.700		296.700
6422	OPRANDI MATTEO			

Azionisti: 136 Teste: 102
Azionisti in proprio: 62 Azionisti in delega: 74

Pagina 5

ALLEGATO F

LIBRO ASSEMBLEE

UNIACQUE s.p.a.

Assemblea Ordinaria del 03 maggio 2017

03 maggio 2017 19.33.18

LISTA ESITO DELLE VOTAZIONE
Oggetto: Nomina Consiglio di Amministrazione

FAVOREVOLI

Badge	Ragione Sociale	Proprio	Delega	Totale
RL* 6428	COMUNE DI FINO DEL MONTE ARNOLDI CARLO	39.300		39.300
DE* 6434	COMUNE DI CAPRIATE SAN GERVASIO ZENTI ANDREA		255.000	255.000
DE* 6440	COMUNE DI RIVA DI SOLTÒ DANESI PASINO OLINDO		29.400	29.400
DE* 6448	COMUNE DI PARZANICA LOCATELLI LUIGI		13.200	13.200
RL* 6453	COMUNE DI ZANICA SESSANTINI ALESSANDRO	248.100		248.100
DE* 6457	COMUNE DI VERDELLO BELLINI GENHARO		228.600	228.600
DE* 6461	COMUNE DI FORESTO SPARSO CANCELLI CLAUDIO		100.200	100.200
RL* 6462	COMUNE DI MEMBRO POMA ELENA	390.300		390.300
RL* 6467	COMUNE DI STEZZANO VISINI PIETRO	363.300		363.300
DE* RL* DE* 6469	COMUNE DI CIUSONE COMUNE DI PIARIO COMUNE DI VILLA D'OGNA BAGIHI ENKA	32.400	290.400	290.400
RL* 6479	COMUNE DI CISERANO BERETTA CARLO	173.100	61.200	61.200
DE* 6485	COMUNE DI RANICA AIAZZI GIACOMO		204.600	204.600
RL* 6488	COMUNE DI CASNIGO ONGARO MASSIMO	121.500		121.500
DE* 6512	COMUNE DI COLZATE LEBBOLO MATTEO FRANCESCO		58.500	58.500
RL* 6518	COMUNE DI TORRE DE' ROVERI BARCELLA ANIBALE	71.700		71.700
DE* 6540	COMUNE DI CORTENUOVA TOGNI GIUSEPPE		58.500	58.500
RL* 6543	COMUNE DI CAVERNAGO FRERI RENATO	58.500		58.500
RL* 6547	COMUNE DI RANZANICO VALOTI NATALINA	38.100		38.100
RL* 6556	COMUNE DI PRADALUNGA ONDEI GIUSEPPE	147.000		147.000
RL* 6567	COMUNE DI CAROBBIO DEGLI ANGELI SISANA MARCO PAOLO	116.700		116.700
DE* 6567	COMUNE DI SERIATE		714.000	714.000

Azionisti: 136 Teste: 102
Azionisti in proprio: 62 Azionisti in delega: 74

Pagina 6

ALLEGATO F

UNIACQUE S.P.A.
Via delle Canovine 21, 24126 Bergamo
Partita Iva 03299640163

LIBRO ASSEMBLEE

UNIACQUE s.p.a.

03 maggio 2017 19.33.18

Assemblea Ordinaria del 03 maggio 2017

LISTA ESITO DELLE VOTAZIONE
Oggetto: Nomina Consiglio di Amministrazione

FAVOREVOLI

Badge	Ragione Sociale	Proprio	Delega	Totale
6588	BOLANDRINI CLAUDIO	495.900		495.900
RL*	COMUNE DI CARAVAGGIO			
6599	ZANOTTI ROBERTO		157.500	157.500
DE*	COMUNE DI SAN PAOLO D'ARGON			
6610	MAZZOLENI ALBERTO	20.400		20.400
RL*	COMUNE DI TALEGGIO			
6611	CAPITANIO MARIA GRAZIA		35.100	35.100
DE*	COMUNE DI BOSSICO		297.300	297.300
DE*	COMUNE DI COSTA VOLPINO			
6633	SESSA CLAUDIO	273.000		273.000
RL*	COMUNE DI TORRE BOLZONE			
6634	BERTAZZOLI GIORGIO	202.200		202.200
RL*	COMUNE DI SARNICO			
6635	PIROLA ROSSANO VANIA	160.500		160.500
RL*	COMUNE DI BOTTANUCO			
6636	FOLI CLARA	102.000		102.000
RL*	COMUNE DI FIORANO AL SERIO			
6638	GHISLANDI GIOVANNI		145.500	145.500
DE*	COMUNE DI CARVICO		95.100	95.100
DE*	COMUNE DI CHIGNOLO D'ISOLA		197.100	197.100
DE*	COMUNE DI MAPELLO		159.300	159.300
DE*	COMUNE DI PRSEZZO		22.200	22.200
DE*	COMUNE DI RONCOLA			
6651	PELLEGRINI ALESSANDRO	42.000		42.000
RL*	COMUNE DI CAPIZZONE			
6673	PAGANI MARIO		314.100	314.100
DE*	COMUNE DI CASTELLI CALEPIO			
6677	ZAPPELLA SERGIO	122.100		122.100
RL*	COMUNE DI CASAZZA			
6682	FRIGENI ALESSANDRO		172.800	172.800
DE*	COMUNE DI ALMENO SAN BARTOLOMEO			
6683	GANDOLFI PASQUALE GIOVANNI		146.400	146.400
DE*	COMUNE DI BRUSAPORTO	303.000		303.000
RL*	COMUNE DI TREVIOLO		2.305.800	2.305.800
DE*	PROVINCIA DI BERGAMO			
6684	FERRARI ANTONIO		45.900	45.900
DE*	COMUNE DI SCHILPARIO		54.300	54.300
DE*	COMUNE DI VILMINORE DI SCALVE			
6691	TRAPLETTI LUCIANO	40.200		40.200
RL*	COMUNE DI BERZO SAN FERMO		80.700	80.700
DE*	COMUNE DI CREDARO			
6697	PELLICCIOLI PAOLO	242.400		242.400
RL*	COMUNE DI MOZZO			

Pagina 7

ALLEGATO F

Azionisti: 136 Teste: 102
Azionisti in proprio: 62 Azionisti in delega: 74

UNIACQUE S.P.A.
Via delle Canovine 21, 24126 Bergamo
Partita Iva 03299640163

LIBRO ASSEMBLEE

assemblee

UNIACQUE S.P.A.
Via delle Canovine 21, 24126 Bergamo
Partita Iva 03299640163

LIBRO ASSEMBLEE



assemblee

UNIACQUE S.P.A.
Via delle Canovine 21, 24126 Bergamo
Parfita Iva 03299640163

LIBRO ASSEMBLEE

UNIACQUE s.p.a.

Assemblea Ordinaria del 03 maggio 2017

03 maggio 2017 19.33.18

LISTA ESITO DELLE VOTAZIONE
Oggetto: Nomina Consiglio di Amministrazione

FAVOREVOLI

Badge	Ragione Sociale	Proprio	Delega	Totale
6714	CATTANEO DAVIDE			
DE*	COMUNE DI GAZZANIGA		174.600	174.600
6734	SERRA PERLITA			
RL*	COMUNE DI CURNO	252.900		252.900
6738	LAVE STEFANO			
DE*	COMUNE DI LALLIO		134.700	134.700
6750	CALEGARI GIAMPIERO			
RL*	COMUNE DI GORNO	62.400		62.400
6761	CASATI DAVIDE			
DE*	COMUNE DI CAPRINO BERGAMASCO		99.300	99.300
RL*	COMUNE DI SCANZOROSCIATE	306.300		306.300
6765	MONZANI MASSIMO			
DE*	COMUNE DI BREMBATE		252.300	252.300
6770	ROTA GIUSEPPE MARIO			
DE*	COMUNE DI ALZANO LOMBARDO		424.200	424.200
6777	GAFFORELLI GIANFRANCO			
RL*	COMUNE DI CALCINATE	163.800		163.800
6780	REDUZZI PIETRO			
DE*	COMUNE DI CASTEL ROZZONE		89.400	89.400
6783	ALESSIO LORELLA			
RL*	COMUNE DI DALMINE	754.200		754.200
6784	DADDA MARIA GRAZIA			
RL*	COMUNE DI SOTTO IL MONTE GIOVANNI XXIII	116.100		116.100
6786	TERZI FABIO			
RL*	COMUNE DI ALBINO	576.300		576.300
6794	SFORZA SERGIO			
RL*	COMUNE DI CERETE	48.300		48.300
DE*	COMUNE DI SONGAVAZZO		21.600	21.600
6795	SCHIANI MARIO BORTOLO			
DE*	COMUNE DI ONORE		25.200	25.200
6806	EPIS ERMENEGILDO			
RL*	COMUNE DI GRASSOBBIO	189.000		189.000
DE*	COMUNE DI ORIO AL SERIO		51.900	51.900
6807	CATTANEO ERMINIO			
DE*	COMUNE DI TRESORE BALNEARIO		291.900	291.900
6811	BRIGHOLI OTTORINO			
DE*	COMUNE DI GORLAGO		162.000	162.000
6814	GOTTI HILENA			
DE*	COMUNE DI PALADINA		116.700	116.700
6859	FORNONI CARLO			
DE*	COMUNE DI SAN GIOVANNI BIANCO		175.500	175.500
DE*	COMUNE DI VALNEGRA		8.100	8.100
6863	ISACCHI PIETRO			

Azionisti: 136 Teste: 102
Azionisti in proprio: 62 Azionisti in delega: 74

Pagina 8

ALLEGATO F

UNIACQUE S.P.A.
Via delle Canovine 21, 24126 Bergamo
Partita Iva 03299640163

LIBRO ASSEMBLEE

UNIACQUE s.p.a.

03 maggio 2017 19.33.18

Assemblea Ordinaria del 03 maggio 2017

LISTA ESITO DELLE VOTAZIONE
Oggetto: Nomina Consiglio di Amministrazione

FAVOREVOLI

Badge	Ragione Sociale	Proprio	Delega	Totale
DE*	COMUNE DI CISANO BERGAMASCO		197.100	197.100
6912	DOLCI PAOLO			
DE*	COMUNE DI ALBANO SANT'ALESSANDRO		237.300	237.300
RL*	COMUNE DI SANT'OMOBONO TERME	126.300		126.300
6923	COMENDULLI ELENA ANTONIA CLEOFFE			
RL*	COMUNE DI CALCIO	168.600		168.600
DE*	COMUNE DI FONTANELLA		127.500	127.500
6929	PREVITALI CARLO			
RL*	COMUNE DI BONATE SOTTO	190.800		190.800
6930	GREGORI PIER GIORGIO			
RL*	COMUNE DI OSIO SOPRA	143.400		143.400
6937	PARTI PIETRO MARIO			
DE*	COMUNE DI LEVATE		114.900	114.900
6944	PERGREFFI SIMONA			
RL*	COMUNE DI AZZANO SAN PAOLO	237.900		237.900
DE*	COMUNE DI COVO		110.700	110.700
DE*	COMUNE DI PALAZZAGO		126.900	126.900
DE*	COMUNE DI POGNANO		43.500	43.500
DE*	COMUNE DI SORISOLE		291.900	291.900
6953	ZUCCALA VALENTINA			
RL*	COMUNE DI FUIPIANO VALLE IMAGNA	8.100		8.100
6986	ZOPPETTI MARCO			
RL*	COMUNE DI ENDINE GAIANO	108.900		108.900
Totale voti		28.374.600		
Percentuale votanti %		97,238557		
Percentuale Capitale %		78,818333		

Pagina 9

ALLEGATO F

Azionisti:	136	Teste:	102
Azionisti in proprio:	62	Azionisti in delega:	74

Il Presidente passa dunque all'analisi del terzo punto all'Ordine del Giorno:

LIBRO ASSEMBLEE

3. Nomina del Presidente del Consiglio di Amministrazione.

Il Presidente comunica che, ai sensi dello Statuto, deve essere nominato tra i 5 membri appena eletti il Presidente dello stesso Consiglio di Amministrazione.

Il Presidente apre la discussione e abbandona l'aula; prende la parola il Sindaco di Arzago d'Adda, dott. Gabriele Riva, che propone una mozione "propongo, seguendo la stessa linea di continuità adottata nella scelta del Consiglio di Amministrazione, di nominare quale Presidente il sig. Paolo Franco".

L'assemblea è presieduta, con il consenso dell'Assemblea, dal Presidente del Comitato di Indirizzo Strategico e di Controllo, dott. Riccardo Cagnoni, che chiede ai Soci di intervenire in merito.

Preso atto che nessun Socio ritiene di intervenire mette ai voti la proposta del dr. Riva ed a seguito dell'espressione di voto, il dott. Cagnoni dichiara (**ALLEGATO G**):

- partecipanti alla votazione: numero **142** Soci legittimati ad intervenire in assemblea, rappresentanti in proprio o per delega n° **29.180.400** azioni ordinarie, pari al **81,05%** delle n. **36.000.000** azioni ordinarie costituenti il capitale sociale
- **Voti favorevoli: n. 28.007.400**, pari al **95,98 %** delle azioni ordinarie
- **Voti contrari: n. 358.200** pari al **1,22 %** delle azioni ordinarie
- **Astenuti: n. 814.800** pari al **2,79%** delle azioni ordinarie.

Il dott. Cagnoni dichiara eletto, quale Presidente del Consiglio di Amministrazione, il signor Paolo Franco che rientra in aula.

UNIACQUE S.P.A.
Via delle Canovine 21, 24126 Bergamo
Partita Iva 03299640163

LIBRO ASSEMBLEE

UNIACQUE s.p.a.

03 maggio 2017 19.36.25

Assemblea Ordinaria del 03 maggio 2017

LISTA ESITO DELLE VOTAZIONE
Oggetto: **Nomina Presidente del Consiglio di Amministrazione**

CONTRARI

Badge	Ragione Sociale	Proprio	Delega	Totale
6603	NEVOLA ALBERTO			
RL*	COMUNE DI PONTERANICA	241.800		241.800
6956	CASALI GIUSEPPE			
RL*	COMUNE DI SUISIO	116.400		116.400
Totale voti	358.200			
Percentuale votanti %	1,227536			
Percentuale Capitale %	0,995000			

Azionisti: 2 Teste: 2
Azionisti in proprio: 2 Azionisti in delega: 0

Pagina 1

ALLEGATO G

UNIACQUE S.P.A.
Via delle Canovine 21, 24126 Bergamo
Partita Iva 03299640163

LIBRO ASSEMBLEE

UNIACQUE s.p.a.

Assemblea Ordinaria del 03 maggio 2017

03 maggio 2017 19.36.25

LISTA ESITO DELLE VOTAZIONE
Oggetto: Nomina Presidente del Consiglio di Amministrazione

ASTENUTI

Badge	Ragione Sociale	Proprio	Delega	Totale
6298	PREVITALI ALESSANDRO			
DE*	COMUNE DI FILAGO			
6424	BRIOSCHI GIANLUIGI		93.600	93.600
RL*	COMUNE DI ALMENNO SAN SALVATORE			
6461	CANCELLI CLAUDIO	203.400		203.400
RL*	COMUNE DI NEMBRO			
6549	MAGLI PRIMO	390.300		390.300
RL*	COMUNE DI BAGNATICA			
		127.500		127.500
Totale voti	814.800			
Percentuale votanti %	2,792285			
Percentuale Capitale %	2,263333			

Azionisti:	4	Teste:	4
Azionisti in proprio:	3	Azionisti in delega:	1

Pagina 2

ALLEGATO F

UNIACQUE S.P.A.
Via delle Canovine 21, 24126 Bergamo
Partita Iva 03299640163

LIBRO ASSEMBLEE

UNIACQUE s.p.a.

03 maggio 2017 19.36.25

Assemblea Ordinaria del 03 maggio 2017

LISTA ESITO DELLE VOTAZIONE
Oggetto: Nomina Presidente del Consiglio di Amministrazione

NON VOTANTI

Badge	Ragione Sociale	Proprio	Delega	Totale
Totale voti	0			
Percentuale votanti %	0,000000			
Percentuale Capitale %	0,000000			

Azionisti:	0	Teste:	0
Azionisti in proprio:	0	Azionisti in delega:	0

Pagina 3

ALLEGATO F

UNIACQUE S.P.A.
Via delle Canovine 21, 24126 Bergamo
Partita Iva 03299640163

LIBRO ASSEMBLEE



Amulot

UNIACQUE S.P.A.
Via delle Canovine 21, 24126 Bergamo
Partita Iva 03299640163

LIBRO ASSEMBLEE



Annulate

UNIACQUE S.P.A.
Via delle Canovine 21, 24126 Bergamo
Partita Iva 03299640163

LIBRO ASSEMBLEE



Annulata

UNIACQUE S.P.A.
Via delle Canovine 21, 24126 Bergamo
Partita Iva 03299640163

LIBRO ASSEMBLEE



Annullo

LIBRO ASSEMBLEE

UNIACQUE s.p.a.

Assemblea Ordinaria del 03 maggio 2017

03 maggio 2017 19.36.25

LISTA ESITO DELLE VOTAZIONE
Oggetto: Nomina Presidente del Consiglio di Amministrazione

FAVOREVOLI

Badge	Regione Sociale	Proprio	Delega	Totale
6002	FORLANI ARMIDA			
RL*	COMUNE DI BOLTIERE	147.000		147.000
6033	GOTTI ERSILIO			
RL*	COMUNE DI URZIALE CLANEZZO	44.700		44.700
6052	VALTULINI GIANCARLO			
DE*	COMUNE DI PALOSCO		175.800	175.800
6110	CRISTINELLI FRANCESCO			
DE*	COMUNE DI VIGOLO		23.100	23.100
6111	GABBIADINI GABRIELE			
RL*	COMUNE DI PEDRENGO	181.500		181.500
6131	FRATUS LUCIANO			
DE*	COMUNE DI GHISALBA		162.600	162.600
6156	ROTA BRUNO			
RL*	COMUNE DI VILLA DI SERIO	205.200		205.200
6163	LOBATI JONATHAN			
DE*	COMUNE DI FOPPOLO		7.200	7.200
RL*	COMUNE DI LENNA	24.600		24.600
DE*	COMUNE DI MEZZOLODO		7.800	7.800
DE*	COMUNE DI ORNICA		7.500	7.500
DE*	COMUNE DI PIAZZATORRE		16.800	16.800
6201	BERTOCCHI PIERANGELO			
DE*	COMUNE DI PONTIROLO NUOVO		149.100	149.100
6203	POZZONI REMO GIUSEPPE			
DE*	COMUNE DI PONTE SAN PIETRO		338.400	338.400
6205	IMERI JURI FABIO			
DE*	COMUNE DI MTSANO DI GERA D'ADDA		90.900	90.900
RL*	COMUNE DI TREVIGLIO	904.500		904.500
6214	COMINELLI DANIELO			
RL*	COMUNE DI PARRE	95.100		95.100
6222	BOSIO SILVIA			
RL*	COMUNE DI PEIA	61.800		61.800
6223	LUBRINI UGO			
DE*	COMUNE DI GANDELLINO		38.700	38.700
6225	SIGNORELLI LUCA			
DE*	COMUNE DI MORNICO AL SERIO		90.900	90.900
6231	GUALDI LUIGI			
RL*	COMUNE DI VERTOVA	165.300		165.300
6242	MUSITELLI EDOARDO			
RL*	COMUNE DI OSIO SOTTO	373.500		373.500
6245	GANDI SERGIO			
DE*	COMUNE DI BERGAMO		3.976.200	3.976.200
6246	SEGHEZZI OMAR			
RL*	COMUNE DI PREMOLO	36.300		36.300

Pagina 4

ALLEGATO F

Azionisti: 136 Teste: 102
Azionisti in proprio: 61 Azionisti in delega: 75

UNIACQUE S.P.A.
Via delle Canovine 21, 24126 Bergamo
Partita Iva 03299640163

LIBRO ASSEMBLEE

03 maggio 2017 19.36.25

UNIACQUE s.p.a.

Assemblea Ordinaria del 03 maggio 2017

LISTA ESITO DELLE VOTAZIONE
Oggetto: Nomina Presidente del Consiglio di Amministrazione

FAVOREVOLI

Badge	Ragione Sociale	Proprio	Delega	Totale
6256	TRUSSARDI MAURIZIO	33.000		33.000
RL*	COMUNE DI MONASTEROLO DEL CASTELLO			
6276	VALOTTI GIORGIO		49.200	49.200
DE*	COMUNE DI CAZZANO SANT'ANDREA	138.300		138.300
RL*	COMUNE DI CENE			
6281	BARCELLA GIAN PIERO		84.000	84.000
DE*	COMUNE DI MONTELLO			
6296	NICOLI SEBASTIAN	549.300		549.300
RL*	COMUNE DI ROMANO DI LOMBARDIA			
6308	VANALLI PIERGUIDO		103.200	103.200
DE*	COMUNE DI PONTIDA		175.500	175.500
DE*	COMUNE DI TERNO D'ISOLA			
6309	RIVA GABRIELE	80.400		80.400
RL*	COMUNE DI ARZAGO D'ADDA		121.200	121.200
DE*	COMUNE DI CALVENZANO			
6317	MAZZOLENI STEFANO	72.000		72.000
RL*	COMUNE DI PONTE NOSSA			
6318	ROZZONI ANDREA		152.700	152.700
DE*	COMUNE DI ARCE'NE			
6338	DRAGO CHIARA	331.800		331.800
RL*	COMUNE DI COLOGNO AL SERIO			
6347	FACCA MAURO	117.900		117.900
RL*	COMUNE DI CASIRATE D'ADDA			
6352	LOCATELLI STEFANO		282.900	282.900
DE*	COMUNE DI CALUSCO D'ADDA	177.600		177.600
RL*	COMUNE DI CHIUDUNO		46.500	46.500
DE*	COMUNE DI GANDOSSO		223.200	223.200
DE*	COMUNE DI GRUMELLO DEL MONTE		155.400	155.400
DE*	COMUNE DI SPIRANO		316.800	316.800
DE*	COMUNE DI ZOGNO			
6390	CACCIA IVAN	130.200		130.200
RL*	COMUNE DI ARDESIO			
6391	ACERBIS PIER ANGELO	24.300		24.300
RL*	COMUNE DI ALGUA			
6392	CASTELLI ELIO	198.600		198.600
RL*	COMUNE DI GANDINO			
6393	MAZZOLENI MONICA		301.200	301.200
DE*	COMUNE DI MARTINENGO			
6394	GHIRARDELLI FABIO		62.400	62.400
DE*	COMUNE DI PRADORE			
6403	GIORDANO FRANCESCO		72.000	72.000
DE*	COMUNE DI MEDOLAGO			
6414	EPIZOI EPREM			

Pagina 5

ALLEGATO F

Azionisti: 136 Teste: 102
Azionisti in proprio: 61 Azionisti in delega: 75

LIBRO ASSEMBLEE

UNIACQUE s.p.a.

Assemblea Ordinaria del 03 maggio 2017

03 maggio 2017 19.36.25

LISTA ESITO DELLE VOTAZIONE
Oggetto: Nomina Presidente del Consiglio di Amministrazione

FAVOREVOLI

Badge	Ragione Sociale	Proprio	Delega	Totale
RL*	COMUNE DI URGANO	296.700		296.700
6422	OPRANDI MATTEO			
RL*	COMUNE DI FINO DEL MONTE			
6428	ARNOLDI CARLO	39.300		39.300
DE*	COMUNE DI CAPRIATE SAN GERVASIO			
6434	ZENTI ANDREA		255.000	255.000
DE*	COMUNE DI RIVA DI SOLTTO			
6440	DANESI PASINO OLINDO		29.400	29.400
DE*	COMUNE DI PARZANICA			
6448	LOCATELLI LUIGI		13.200	13.200
RL*	COMUNE DI ZANICA			
6453	SPSSANTINI ALESSANDRO	248.100		248.100
DE*	COMUNE DI VERDELLO			
6457	BELLINI GEMINARO		228.600	228.600
DE*	COMUNE DI FORESTO SPARSO			
6462	POMA ELENA		100.200	100.200
RL*	COMUNE DI STEZZANO			
6467	VISINI PIETRO	363.300		363.300
DE*	COMUNE DI CLUSONE			
RL*	COMUNE DI PIARIO		290.400	290.400
DE*	COMUNE DI VILLA D'OGNA	32.400		32.400
6469	BAGINI FNEA		61.200	61.200
RL*	COMUNE DI CISERANO			
6479	BERETTA CARLO	173.100		173.100
DE*	COMUNE DI RANICA			
6485	ATAZZI GIACOMO		204.600	204.600
RL*	COMUNE DI CASNIGO			
6488	ONGARO MASSIMO	121.500		121.500
DE*	COMUNE DI COLZATE			
6512	LEBBOLO MATTEO FRANCESCO		58.500	58.500
RL*	COMUNE DI TORRE DE' ROVERI			
6518	BARCELLA ANIBALE	71.700		71.700
DE*	COMUNE DI CORTENUOVA			
6540	TOGHI GIUSEPPE		58.500	58.500
RL*	COMUNE DI CAVERNAGO			
6543	FRENI RENATO	58.500		58.500
RL*	COMUNE DI RANZANICO			
6547	VALOTI NATALINA	38.100		38.100
RL*	COMUNE DI PRADALUNGA			
6556	ONDEI GIUSEPPE	147.000		147.000
RL*	COMUNE DI CAROBBIO DEGLI ANGELI			
6567	SISANA MARCO PAOLO	116.700		116.700
DE*	COMUNE DI SERIATE			
			714.000	714.000

Azionisti: 136 Teste: 102
Azionisti in proprio: 61 Azionisti in delega: 75

Pagina 6

ALLEGATO F

UNIACQUE S.P.A.
Via delle Canovine 21, 24126 Bergamo
Partita Iva 03299640163

LIBRO ASSEMBLEE

UNIACQUE s.p.a.

03 maggio 2017 19.36.25

Assemblea Ordinaria del 03 maggio 2017

LISTA ESITO DELLE VOTAZIONE
Oggetto: Nomina Presidente del Consiglio di Amministrazione

FAVOREVOLI

Badge	Ragione Sociale	Proprio	Delega	Totale
6588	BOLANDRINI CLAUDIO			
RL*	COMUNE DI CARAVAGGIO	495.900		495.900
6599	ZANOTTI ROBERTO			
DE*	COMUNE DI SAN PAOLO D'ARGON		157.500	157.500
6610	MAZZOLENI ALBERTO			
RL*	COMUNE DI TALEGGIO	20.400		20.400
6611	CAPITANTO MARIA GRAZIA			
DE*	COMUNE DI BOSSICO		35.100	35.100
DE*	COMUNE DI COSTA VOLPINO		297.300	297.300
6633	SESSA CLAUDIO			
RL*	COMUNE DI TORRE BOLDONE	273.000		273.000
6634	BERTAZZOLI GIORGIO			
RL*	COMUNE DI SARNICO	202.200		202.200
6635	PIROLA ROSSANO VANIA			
RL*	COMUNE DI BOTTANUCO	160.500		160.500
6636	POLI CLARA			
RL*	COMUNE DI FIORANO AL SERIO	102.000		102.000
6638	GHISLANDI GIOVANNI			
DE*	COMUNE DI CARVICO		145.500	145.500
DE*	COMUNE DI CHIGNOLO D'ISOLA		95.100	95.100
DE*	COMUNE DI MAPELLO		197.100	197.100
DE*	COMUNE DI PRESEZZO		159.300	159.300
DE*	COMUNE DI RONCOLA		22.200	22.200
6651	PELLEGRINI ALESSANDRO			
RL*	COMUNE DI CAPIZZONE	42.000		42.000
6673	PAGANI MARIO			
DE*	COMUNE DI CASTELLI CALEPIO		314.100	314.100
6677	ZAPPELLA SERGIO			
RL*	COMUNE DI CASAZZA	122.100		122.100
6682	FRIGENI ALESSANDRO			
DE*	COMUNE DI ALMENNO SAN BARTOLOMEO		172.800	172.800
6683	GANDOLEFI PASQUALE GIOVANNI			
DE*	COMUNE DI BRISAPORTO		146.400	146.400
RL*	COMUNE DI TREVIOLO	303.000		303.000
DE*	PROVINCIA DI BERGAMO		2.305.800	2.305.800
6684	FERRARI ANTONIO			
DE*	COMUNE DI SCHILPARIO		45.900	45.900
DE*	COMUNE DI VILMINORE DI SCALVE		54.300	54.300
6691	TRAPLETTI LUCIANO			
RL*	COMUNE DI PERZO SAN FERMO	40.200		40.200
DE*	COMUNE DI CREDARO		80.700	80.700
6697	PELLICCIOLI PAOLO			
RL*	COMUNE DI MOZZO	242.400		242.400

Pagina 7

ALLEGATO F

Azionisti:	136	Teste:	102
Azionisti in proprio:	61	Azionisti in delega:	75

LIBRO ASSEMBLEE

UNIACQUE s.p.a.

Assemblea Ordinaria del 03 maggio 2017

03 maggio 2017 19.36.25

LISTA ESITO DELLE VOTAZIONE
Oggetto: Nomina Presidente del Consiglio di Amministrazione

FAVOREVOLI

Badge	Ragione Sociale	Proprio	Delega	Totale
6714	CATTANEO DAVIDE			
DE*	COMUNE DI GAZZANIGA		174.600	174.600
6734	SERRA PERLITA			
RL*	COMUNE DI CURNO	252.960		252.960
6738	LAVE' STEFANO			
DE*	COMUNE DI IALLIO		134.700	134.700
6750	CALEGARI GIAMPIERO			
RL*	COMUNE DI GORNO	62.400		62.400
6761	CASATI DAVIDE			
DE*	COMUNE DI CAPRINO BERGAMASCO		99.300	99.300
RL*	COMUNE DI SCANZOROSCIATE	306.300		306.300
6765	MONZANI MASSIMO			
DE*	COMUNE DI BREMBATE		252.300	252.300
6770	ROTA GIUSEPPE MARIO			
DE*	COMUNE DI ALZANO LOMBARDO		424.200	424.200
6777	GAFFORELLI GIANFRANCO			
RL*	COMUNE DI CALCINATE	163.800		163.800
6780	REDUZZI PIETRO			
DE*	COMUNE DI CASTEL ROZZONE		89.400	89.400
6783	ALESSIO LORELLA			
RL*	COMUNE DI DALMINE	754.200		754.200
6784	DADDA MARIA GRAZIA			
RL*	COMUNE DI SOTTO IL MONTE GIOVANNI XXIII	116.100		116.100
6786	TERZI FABIO			
RL*	COMUNE DI ALBINO	576.300		576.300
6794	SFORZA SERGIO			
RL*	COMUNE DI CERETE	48.300		48.300
DE*	COMUNE DI SOGGAVAZZO		21.600	21.600
6795	SCHIANI MARIO BORTOLO			
DE*	COMUNE DI ONORE		25.200	25.200
6806	EPIS ERMENEGILDO			
RL*	COMUNE DI GRASSOBBIO	189.000		189.000
DE*	COMUNE DI ORIO AL SERIO		51.900	51.900
6807	CATTANEO ERMINIO			
DE*	COMUNE DI TRESCORE BALNEARIO		291.900	291.900
6811	BRIGHOLI OTTORINO			
DE*	COMUNE DI GORLAGO		162.000	162.000
6814	GOTTI MILENA			
DE*	COMUNE DI PALADINA		116.700	116.700
6859	FORNONI CARLO			
DE*	COMUNE DI SAN GIOVANNI BIANCO		175.500	175.500
DE*	COMUNE DI VALNEGRA		8.100	8.100
6863	ISACCHI PIETRO			

Azionisti: 136 Teste: 102
Azionisti in proprio: 61 Azionisti in delega: 75

Pagina 8

ALLEGATO F

UNIACQUE S.P.A.
Via delle Canovine 21, 24126 Bergamo
Partita Iva 03299640163

LIBRO ASSEMBLEE

UNIACQUE s.p.a.

03 maggio 2017 19.36.25

Assemblea Ordinaria del 03 maggio 2017

LISTA ESITO DELLE VOTAZIONE
Oggetto: Nomina Presidente del Consiglio di Amministrazione

FAVOREVOLI

Badge	Ragione Sociale	Proprio	Delega	Totale
DE*	COMUNE DI CISANO BERGAMASCO		197.100	197.100
6912	DOLCI PAOLO			
DE*	COMUNE DI ALBANO SANT'ALESSANDRO		237.300	237.300
RL*	COMUNE DI SANT'OMOBONO TERME	126.300		126.300
6923	COMENDULLI ELENA ANTONIA CLEOFE			
RL*	COMUNE DI CALCIO	168.600		168.600
DE*	COMUNE DI FONTANELLA		127.500	127.500
6929	PREVITALI CARLO			
RL*	COMUNE DI BOHATE SOTTO	190.800		190.800
6930	GREGORI PIER GIORGIO			
RL*	COMUNE DI OSIO SOPRA	143.400		143.400
6937	PARIS PIETRO MARIO			
DE*	COMUNE DI LEVATE		114.900	114.900
6944	PERGREFFI SIMONA			
RL*	COMUNE DI AZZANO SAN PAOLO	237.900		237.900
DE*	COMUNE DI COVO		110.700	110.700
DE*	COMUNE DI PALAZZAGO		126.900	126.900
DE*	COMUNE DI POGNANO		43.500	43.500
DE*	COMUNE DI SORISOLE		291.900	291.900
6953	ZUCCALA VALENTINA			
RL*	COMUNE DI FUIPIANO VALLE IMAGNA	8.100		8.100
6986	ZOPPETTI MARCO			
RL*	COMUNE DI EHDINE GAIANO	108.900		108.900
Totale voti		28.007.400		
Percentuale votanti %		95,980178		
Percentuale Capitale %		77,798333		

Azionisti: 136 Teste: 102
Azionisti in proprio: 61 Azionisti in delega: 75

Pagina 9

ALLEGATO F

Il Presidente, sig. Paolo Franco, prosegue con l'argomento successivo:

LIBRO ASSEMBLEE

4. Determinazione del compenso spettante agli Amministratori.

Informa che l'attuale budget a disposizione del Consiglio di Amministrazione ammonta ad Euro 125.000, ai sensi dell'art.4 comma 4 della legge 135/2012, ovvero l'80% dei compensi dell'anno 2013.

Aprè la discussione ai Soci; prende la parola il Sindaco del Comune di Arzago d'Adda, dott. Gabriele Riva, che propone di confermare l'attuale budget per i compensi del Consiglio di Amministrazione.

Il Presidente invita i Soci al voto.

A seguito dell'espressione di voto, il Presidente dichiara (**ALLEGATO H**):

- partecipanti alla votazione: numero **139** Soci legittimati ad intervenire in assemblea, rappresentanti in proprio o per delega n. **28.800.900** azioni ordinarie, pari al **80,00%** delle n. **36.000.000** azioni ordinarie costituenti il capitale sociale
- **Voti favorevoli: n. 26.672.100**, pari al **92,60%** delle azioni ordinarie
- **Voti contrari: n. 357.900** pari al **1,24%** delle azioni ordinarie
- **Astenuti: n. 1.770.900** pari al **6,14%** delle azioni ordinarie.

Il Presidente dichiara approvato il budget per i compensi del Consiglio di Amministrazione in Euro 125.000,00 annui e comunque nel rispetto della vigente normativa

UNIACQUE S.P.A.
Via delle Canovine 21, 24126 Bergamo
Partita Iva 03299640163

LIBRO ASSEMBLEE

UNIACQUE s.p.a.

Assemblea Ordinaria del 03 maggio 2017

03 maggio 2017 19.39.29

LISTA ESITO DELLE VOTAZIONE
Oggetto: Determinazione compenso CdA

CONTRARI

Badge	Regione Sociale	Proprio	Delega	Totale
6424	BRIOSCHI GIANLUIGI			
RL*	COMUNE DI ALMENNO SAN SALVATORE	203.400		203.400
6543	FRERI RENATO			
RL*	COMUNE DI RAZZANICO	38.100		38.100
6956	CASALI GIUSEPPE			
RL*	COMUNE DI SUISIO	116.400		116.400
Totale voti	357.900			
Percentuale votanti %	1,242669			
Percentuale Capitale %	0,994167			

Azionisti:
Azionisti in proprio:

3 Teste:
3 Azionisti in delega:

3
0

Pagina 1

ALLEGATO H

UNIACQUE S.P.A.
Via delle Canovine 21, 24126 Bergamo
Partita Iva 03299640163

LIBRO ASSEMBLEE

UNIACQUE s.p.a.

Assemblea Ordinaria del 03 maggio 2017

03 maggio 2017 19.39.29

LISTA ESITO DELLE VOTAZIONE
Oggetto: Determinazione compenso CdA

ASTENUTI

Badge	Ragione Sociale	Proprio	Delega	Totale
5002	FORLANI ARMIDA			
RL*	COMUNE DI BOLTIERRE			
6276	VALOTI GIORGIO	147.000		147.000
DE*	COMUNE DI CAZZANO SANT'ANDREA			
RL*	COMUNE DI CENE		49.200	49.200
6298	PREVITALI ALESSANDRO	138.300		138.300
DE*	COMUNE DI FILAGO			
6392	CASTELLI ELIO		93.600	93.600
RL*	COMUNE DI GANDINO			
6603	NEVOLA ALBERTO	198.600		198.600
RL*	COMUNE DI PONTERRANICA			
6633	SESSA CLAUDIO	241.800		241.800
RL*	COMUNE DI TORRE BOLEONE			
6635	PIROLA ROSSANO VANIA	273.000		273.000
RL*	COMUNE DI BOTTANUCO			
6738	LAVE' STEFANO	160.500		160.500
DE*	COMUNE DI LALLIO			
6929	PREVITALI CARLO		134.700	134.700
RL*	COMUNE DI BONATE SOTTO			
6930	GREGORI PIER GIORGIO	190.800		190.800
RL*	COMUNE DI OSTIO SOPRA			
		143.400		143.400
Totale voti	1.770.900			
Percentuale votanti %	6,148766			
Percentuale Capitale %	4,919167			

Azionisti:
Azionisti in proprio:

11 Teste:
8 Azionisti in delega:

10
3

Pagina 2

ALLEGATO II

UNIACQUE S.P.A.
Via delle Canovine 21, 24126 Bergamo
Partita iva 03299640163

LIBRO ASSEMBLEE

UNIACQUE s.p.a.

03 maggio 2017 19.39.29

Assemblea Ordinaria del 03 maggio 2017

LISTA ESITO DELLE VOTAZIONE
Oggetto: Determinazione compenso CdA

NON VOTANTI

Badge	Ragione Sociale	Proprio	Delega	Totale
Totale voti	0			
Percentuale votanti %	0.000000			
Percentuale Capitale %	0.000000			

Azionisti:	0	Teste:	0
Azionisti in proprio:	0	Azionisti in delega:	0

Pagina 3

ALLEGATO H

LIBRO ASSEMBLEE

UNIACQUE s.p.a.

Assemblea Ordinaria del 03 maggio 2017

03 maggio 2017 19.39.29

LISTA ESITO DELLE VOTAZIONE
Oggetto: Determinazione compenso CdA

FAVOREVOLI

Badge	Ragione Sociale	Proprio	Delega	Totale
6033	GOTTI ERSILIO			
RL*	COMUNE DI UBIALE CLANEZZO			
6052	VALTULINI GIANCARLO	44.700		44.700
DE*	COMUNE DI PALOSCO			
6110	CRISTINELLI FRANCESCO		175.800	175.800
DE*	COMUNE DI VIGOLO			
6111	GABBADINI GABRIELE		23.100	23.100
RL*	COMUNE DI PEDRENGO			
6131	FRATUS LUCIANO	181.500		181.500
DE*	COMUNE DI GHISALBA			
6156	ROTA BRUNO		162.600	162.600
RL*	COMUNE DI VILLA DI SERIO			
6163	LOBATI JONATHAN	205.200		205.200
DE*	COMUNE DI FOPPOLO			
RL*	COMUNE DI LENNA		7.200	7.200
DE*	COMUNE DI MEZZOLDO	24.600		24.600
DE*	COMUNE DI ORNICA		7.800	7.800
DE*	COMUNE DI PIAZZATORRE		7.500	7.500
6201	BERTOCCHI PIERANGELO		16.800	16.800
DE*	COMUNE DI FONTIROLO NUOVO			
6203	POZZONI REMO GIUSEPPE		149.100	149.100
DE*	COMUNE DI PONTE SAN PIETRO			
6205	IMERI JURI FABIO		338.400	338.400
DE*	COMUNE DI MISANO DI GERA D'ADDA			
RL*	COMUNE DI TREVIGLIO			
6222	BOSIO SILVIA	904.500	90.900	90.900
RL*	COMUNE DI PEIA			904.500
6223	LUBRINI UGO	61.800		61.800
DE*	COMUNE DI GANDELLINO			
6225	SIGNORELLI LUCA		38.700	38.700
DE*	COMUNE DI MORNICO AL SERIO			
6231	GUALDI LUIGI		90.900	90.900
RL*	COMUNE DI VERTOVA			
6242	MUSITELLI EDOARDO	165.300		165.300
RL*	COMUNE DI OSIO SOTTO			
6245	GANDI SERGIO	373.500		373.500
DE*	COMUNE DI BERGAMO			
6256	TRUSSARDI MAURIZIO		3.976.200	3.976.200
RL*	COMUNE DI MONASTEROLO DEL CASTELLO			
6281	BARCELLA GIAN PIERO	33.000		33.000
DE*	COMUNE DI MONTELO			
6296	NICOLI SEBASTIAN		84.000	84.000
RL*	COMUNE DI ROMANO DI LOMBARDIA			
		549.300		549.300

Azionisti: 125 Teste: 92
Azionisti in proprio: 52 Azionisti in delega: 73

Pagina 4

ALLEGATO H

UNIACQUE S.P.A.
Via delle Canovine 21, 24126 Bergamo
Partita Iva 03299640163

LIBRO ASSEMBLEE

UNIACQUE s.p.a.

Assemblea Ordinaria del 03 maggio 2017

03 maggio 2017 19.39.29

LISTA ESITO DELLE VOTAZIONE
Oggetto: Determinazione compenso CdA

FAVOREVOLI

Badge	Ragione Sociale	Proprio	Delega	Totale
6308	VANALLI PIERGUIDO			
DE*	COMUNE DI PONTIDA		103.200	103.200
DE*	COMUNE DI TERNO D'ISOLA		175.500	175.500
6309	RIVA GABRIELE			
RL*	COMUNE DI ARZAGO D'ADDA	80.400		80.400
DE*	COMUNE DI CALVENZANO		121.200	121.200
6317	MAZZOLENI STEFANO			
RL*	COMUNE DI PONTE NOSSA	72.000		72.000
6318	ROZZONI ANDREA			
DE*	COMUNE DI ARCENE		152.700	152.700
6338	DRAGO CHIARA			
RL*	COMUNE DI COLOGNO AL SERIO	331.800		331.800
6347	FACCA MAURO			
RL*	COMUNE DI CASIRATE D'ADDA	117.900		117.900
6352	LOCATELLI STEFANO			
DE*	COMUNE DI CALUSCO D'ADDA	177.600	282.900	282.900
RL*	COMUNE DI CHIUDUNO		46.500	46.500
DE*	COMUNE DI GANDOSSO		223.200	223.200
DE*	COMUNE DI GRUMELLO DEL MONTE		155.400	155.400
DE*	COMUNE DI SPIRANO		316.800	316.800
DE*	COMUNE DI ZOGNO			
6390	CACCIA IVAN			
RL*	COMUNE DI ARDESIO	130.200		130.200
6391	ACERBIS PIER ANGELO			
RL*	COMUNE DI ALGUA	24.300		24.300
6393	MAZZOLENI MONICA			
DE*	COMUNE DI MARTINENGO		301.200	301.200
6394	GRIRARDELLI FABIO			
DE*	COMUNE DI PREDORE		62.400	62.400
6403	GIORDANO FRANCESCO			
DE*	COMUNE DI MEDOLAGO		72.000	72.000
6414	EPIZOI EFREM			
RL*	COMUNE DI URGUNO	296.700		296.700
6422	OPRANDI MATTEO			
RL*	COMUNE DI FINO DEL MONTE	39.300		39.300
6428	ARNOLDI CARLO			
DE*	COMUNE DI CAPRIATE SAN GERVASIO		255.000	255.000
6434	ZENTI ANDREA			
DE*	COMUNE DI RIVA DI SOLTO		29.400	29.400
6440	DANESI PASINO OLINDO			
DE*	COMUNE DI PARZANICA		13.200	13.200
6453	SESSANTINI ALESSANDRO			
DE*	COMUNE DI VERDELLO		228.600	228.600

Pagina 5

ALLEGATO H

Azionisti:	125	Teste:	92
Azionisti in proprio:	52	Azionisti in delega:	73

LIBRO ASSEMBLEE

UNIACQUE s.p.a.

Assemblea Ordinaria del 03 maggio 2017

03 maggio 2017 19.39.29

LISTA ESITO DELLE VOTAZIONE
Oggetto: Determinazione compenso Cda

FAVOREVOLI

Badge	Ragione Sociale	Proprio	Delega	Totale
6457	BELLINI GENNARO			
DE*	COMUNE DI FORESTO SPARSO			
6461	CANCELLI CLAUDIO		100.200	100.200
RL*	COMUNE DI MEMBRO			
6462	POMA ELENA	390.300		390.300
RL*	COMUNE DI STEZZANO			
6467	VISINI PIETRO	363.300		363.300
DE*	COMUNE DI CLUSONE			
RL*	COMUNE DI PIARTO		290.400	290.400
DE*	COMUNE DI VILLA D'OGNA	32.400		32.400
6469	BAGINI ENEA		61.200	61.200
RL*	COMUNE DI CISERANO			
6479	BERETTA CARLO	173.100		173.100
DE*	COMUNE DI RANICA			
6485	AIAZZI GIACOMO		204.600	204.600
RL*	COMUNE DI CASNIGO			
6488	ONGARO MASSIMO	121.500		121.500
DE*	COMUNE DI COLZATE			
6512	LEBBOLO MATTEO FRANCESCO		58.500	58.500
RL*	COMUNE DI TORRE DE' ROVERI			
6518	BARCELLA ANIBALE	71.700		71.700
DE*	COMUNE DI CORTENUOVA			
6540	TOGHI GIUSEPPE		58.500	58.500
RL*	COMUNE DI CAVERNAGO			
6547	VALOTI NATALINA	58.500		58.500
RL*	COMUNE DI PRADALUNGA			
6549	MAGLI PRIMO	147.000		147.000
RL*	COMUNE DI BAGNATICA			
6556	ONDEI GIUSEPPE	127.500		127.500
RL*	COMUNE DI CAROBBIO DEGLI ANGELI			
6567	SISANA MARCO PAOLO	116.700		116.700
DE*	COMUNE DI SERTATE			
6588	BOLANDRINI CLAUDIO		714.000	714.000
RL*	COMUNE DI CARAVAGGIO			
6599	ZANOTTI ROBERTO	495.900		495.900
DE*	COMUNE DI SAN PAOLO D'ARGON			
6610	HAZZOLENI ALBERTO		157.500	157.500
RL*	COMUNE DI TALEGGIO			
6611	CAPITANIO MARIA GRAZIA	20.400		20.400
DE*	COMUNE DI BOSSICO			
6634	COMUNE DI COSTA VOLPINO		35.100	35.100
RL*	BERTAZZOLI GIORGIO		297.300	297.300
	COMUNE DI SARNICO			
		202.200		202.200

Azionisti: 125 Teste: 92
Azionisti in proprio: 52 Azionisti in delega: 73

Pagina 6

ALLEGATO H

UNIACQUE S.P.A.
Via delle Canovine 21, 24126 Bergamo
Partita iva 03299640163

LIBRO ASSEMBLEE

UNIACQUE s.p.a.

03 maggio 2017 19.39.29

Assemblea Ordinaria del 03 maggio 2017

LISTA ESITO DELLE VOTAZIONE
Oggetto: Determinazione compenso CdA

FAVOREVOLI

Badge	Regione Sociale	Proprio	Delega	Totale
6636	POLI CLARA			
RL*	COMUNE DI FIORANO AL SERIO	102.000		102.000
6638	GHISLANDI GIOVANNI			
DE*	COMUNE DI CARVICO		145.500	145.500
DE*	COMUNE DI CHIGNOLO D'ISOLA		95.100	95.100
DE*	COMUNE DI MAPELLO		197.100	197.100
DE*	COMUNE DI PRESEZZO		159.300	159.300
DE*	COMUNE DI RONCOLA		22.200	22.200
6651	PELLEGRINI ALESSANDRO			
RL*	COMUNE DI CAPIZZONE	42.000		42.000
6673	PAGANI MARIO			
DE*	COMUNE DI CASTELLI CALEPIO		314.100	314.100
6677	ZAPPELLA SERGIO			
RL*	COMUNE DI CASAZZA	122.100		122.100
6682	FRIGENI ALESSANDRO			
DE*	COMUNE DI ALMENNO SAN BARTOLOMEO		172.800	172.800
6683	GANDOLFI PASQUALE GIOVANNI			
DE*	COMUNE DI BRUSAPORTO		146.400	146.400
RL*	COMUNE DI TREVIGLIO	303.000		303.000
DE*	PROVINCIA DI BERGAMO		2.305.800	2.305.800
6684	FERRARI ANTONIO			
DE*	COMUNE DI SCHILPARTO		45.900	45.900
DE*	COMUNE DI VILMINORE DI SCALVE		54.300	54.300
6691	TRAPLETTI LUCIANO			
RL*	COMUNE DI BERZO SAN FERMO	40.200		40.200
DE*	COMUNE DI CREDARO		80.700	80.700
6697	PELLICCIOLI PAOLO			
RL*	COMUNE DI MOZZO	242.400		242.400
6714	CATTANEO DAVIDE			
DE*	COMUNE DI GAZZANIGA		174.600	174.600
6734	SERRA PERLITA			
RL*	COMUNE DI CURNO	252.900		252.900
6750	CALEGARI GIAMPIERO			
RL*	COMUNE DI GORNO	62.400		62.400
6761	CASATI DAVIDE			
DE*	COMUNE DI CAPRINO BERGAMASCO		99.300	99.300
RL*	COMUNE DI SCANZOROSCIATE	306.300		306.300
6765	MONZANI MASSIMO			
DE*	COMUNE DI BREMBATE		252.300	252.300
6770	ROTA GIUSEPPE MARIO			
DE*	COMUNE DI ALZANO LOMBARDO		424.200	424.200
6777	GAFFORELLI GIANFRANCO			
RL*	COMUNE DI CALGINATE	163.800		163.800

Pagina 7

ALLEGATO H

Azionisti:	125	Teste:	92
Azionisti in proprio:	52	Azionisti in delega:	73

LIBRO ASSEMBLEE

UNIACQUE s.p.a.

Assemblea Ordinaria del 03 maggio 2017

03 maggio 2017 19.39.29

LISTA ESITO DELLE VOTAZIONE
Oggetto: Determinazione compenso CdA

FAVOREVOLI

Badge	Ragione Sociale	Proprio	Delega	Totale
6780	REDUZZI PIETRO			
DE*	COMUNE DI CASTEL ROZZONE			
6783	ALESSIO LORELLA		89.400	89.400
RL*	COMUNE DI DALMINE			
6784	DADDA MARIA GRAZIA	754.200		754.200
RL*	COMUNE DI SOTTO IL MONTE GIOVANNI XXIII			
6786	TERZI FABIO	116.100		116.100
RL*	COMUNE DI ALBINO			
6794	SFORZA SERGIO	576.300		576.300
RL*	COMUNE DI CERETE			
DE*	COMUNE DI SONGAVAZZO	48.300		48.300
6795	SCHIANI MARIO BORTOLO		21.600	21.600
DE*	COMUNE DI OHIORE			
6806	EPIS ERMENEGILDO		25.200	25.200
RL*	COMUNE DI GRASSOBBIO			
DE*	COMUNE DI ORIO AL SERTO	189.000		189.000
6807	CATTANEO ERMINIO		51.900	51.900
DE*	COMUNE DI TRESORE BALNEARIO			
6811	BRIGNOLI OTTORINO		291.900	291.900
DE*	COMUNE DI GORLAGO			
6814	GOTTI MILENA		162.000	162.000
DE*	COMUNE DI PALADINA			
6859	FORNONI CARLO		116.700	116.700
DE*	COMUNE DI SAN GIOVANNI BIANCO			
DE*	COMUNE DI VALNEGRA		175.500	175.500
6863	ISACCHI PIETRO		8.100	8.100
DE*	COMUNE DI CISANO BERGAMASCO			
6912	DOLCI PAOLO		197.100	197.100
DE*	COMUNE DI ALBANO SANT'ALESSANDRO			
RL*	COMUNE DI SANT'OMOBONO TERME		237.300	237.300
6923	CONEMULLI ELENA ANTONIA CLEOPE	126.300		126.300
RL*	COMUNE DI CALCIO			
DE*	COMUNE DI FONTANELLA	168.600		168.600
6937	PARIS PIETRO MARIO		127.500	127.500
DE*	COMUNE DI LEVATE			
6944	PERGREFFI SIMONA		114.900	114.900
RL*	COMUNE DI AZZANO SAN PAOLO			
DE*	COMUNE DI COVO	237.900		237.900
DE*	COMUNE DI PALAZZAGO		110.700	110.700
DE*	COMUNE DI FOGNANO		126.900	126.900
DE*	COMUNE DI SORISOLE		43.500	43.500
6953	ZUCCALA VALENTINA		291.900	291.900
RL*	COMUNE DI FUIPIANO VALLE IMAGNA			
		8.100		8.100

Azionisti: 125 Teste: 92
Azionisti in proprio: 52 Azionisti in delega: 73

Pagina 8

ALLEGATO H

UNIACQUE S.P.A.
Via delle Canovine 21, 24126 Bergamo
Partita Iva 03299640163

LIBRO ASSEMBLEE

UNIACQUE s.p.a.

03 maggio 2017 19.39.29

Assemblea Ordinaria del 03 maggio 2017

LISTA ESITO DELLE VOTAZIONE
Oggetto: Determinazione compenso CdA

FAVOREVOLI

Badge Ragione Sociale
6986 ZOPPETTI MARCO
RL* COMUNE DI ENDINE GAIANO

Proprio	Delega	Totale
108.900		108.900

Totale voti 26.672.100
Percentuale votanti % 92,608364
Percentuale Capitale % 74,089167

Azionisti:
Azionisti in proprio:

125
52

Tute:
Azionisti in delega:

92
73

Pagina 9

ALLEGATO H

LIBRO ASSEMBLEE
Prosegue poi con il successivo punto all'Ordine del Giorno:

5. Nomina del Comitato di indirizzo strategico e di controllo.

Il Presidente introduce l'argomento informando i Soci che con l'approvazione del bilancio 2016, decade anche il Comitato di Indirizzo Strategico e di Controllo che va integralmente rinominato, nel rispetto della parità di genere.

Il dott. Riccardo Cagnoni informa che ad oggi sono pervenute dai Soci alcune proposte:

	COMUNE	NOMINATIVO
1	TORRE DE' ROVERI	MATTEO FRANCESCO LEBBOLO
2	ROMANO DI LOMBARDIA	SEBASTIAN NICOLI/PELLEGRINI GIACOMO
3	BERGAMO	GIORGIO GORI/ GIANFRANCO BENZONI
4	COSTA VOLPINO	MAURO BONOMELLI / MARIA GRAZIA CAPITANIO
5	CASNIGO	GIACOMO AIAZZI
6	MAPELLO	MICHELANGELO LOCATELLI/GIOVANNI GHISLANDI
7	FINO DEL MONTE	MATTEO OPRANDI
8	ALZANO LOMBARDO	CAMILLO BERTOCCHI / GIUSEPPE ROTA
9	VERTOVA	LUIGI GUALDI / RICCARDO CAGNONI
10	MONASTEROLO DEL CASTELLO	MAURIZIO TRUSSARDI
11	CAPRIATE S. GERVASIO	CARLO ARNOLDI/ VALERIA RADAELLI

Il Presidente dichiara aperta la discussione invitando i Soci ad intervenire.

Interviene nuovamente il Sindaco del Comune di Arzago d'Adda, dott. Gabriele Riva, che propone un Comitato di Indirizzo Strategico e di Controllo così composto:

n.	NOMINATIVO	SINDACO di	DELEGATO di
1	MATTEO FRANCESCO LEBBOLO	TORRE DE' ROVERI	-
2	GIACOMO PELLEGRINI	ROMANO DI LOMBARDIA	SEBASTIAN NICOLI
3	GIANFRANCO BENZONI	BERGAMO	GIORGIO GORI
4	MARIAGRAZIA CAPITANIO	COSTA VOLPINO	MAURO BONOMELLI
5	GIACOMO AIAZZI	CASNIGO	-
6	GIOVANNI GHISLANDI	MAPELLO	LOCATELLI

		LIBRO ASSEMBLEE	MICHELANGELO
7	MATTEO OPRANDI	FINO DEL MONTE	-
8	GIUSEPPE ROTA	ALZANO LOMBARDO	CAMILLO BERTOCCHI
9	RICCARDO CAGNONI	VERTOVA	LUIGI GUALDI
10	MAURIZIO TRUSSARDI	MONASTEROLO DEL CASTELLO	-
11	CARLO ARNOLDI	CAPRIATE S. GERVASIO	VALERIA RADAELLI

Il Presidente propone di votare la mozione proposta dal dott. Riva.

A seguito dell'espressione di voto, il Presidente dichiara (**ALLEGATO I**) :

- partecipanti alla votazione: numero **137** Soci legittimati ad intervenire in assemblea, rappresentanti in proprio o per delega n. **28.500.300** azioni ordinarie, pari al **79,16%** delle n. **36.000.000** azioni ordinarie costituenti il capitale sociale
- **Voti favorevoli: n. 27.017.700**, pari al **94,79%** delle azioni ordinarie
- **Voti contrari: n. 617.100** pari al **2,16%** delle azioni ordinarie
- **Astenuti: n. 865.500** pari al **3,03 %** delle azioni ordinarie.

Il Presidente dichiara quindi eletto il Comitato di Indirizzo Strategico e di Controllo nei seguenti nominativi, in carica sino all'approvazione del bilancio 2019:

n.	NOMINATIVO	SINDACO di	DELEGATO di
1	MATTEO FRANCESCO LEBBOLO	TORRE DE' ROVERI	-
2	GIACOMO PELLEGRINI	ROMANO DI LOMBARDIA	SEBASTIAN NICOLI
3	GIANFRANCO BENZONI	BERGAMO	GIORGIO GORI
4	MARIAGRAZIA CAPITANIO	COSTA VOLPINO	MAURO BONOMELLI
5	GIACOMO AIAZZI	CASNIGO	-
6	GIOVANNI GHISLANDI	MAPELLO	LOCATELLI MICHELANGELO
7	MATTEO OPRANDI	FINO DEL MONTE	-
8	GIUSEPPE ROTA	ALZANO LOMBARDO	CAMILLO BERTOCCHI
9	RICCARDO CAGNONI	VERTOVA	LUIGI GUALDI
10	MAURIZIO TRUSSARDI	MONASTEROLO DEL CASTELLO	-
11	CARLO ARNOLDI	CAPRIATE S. GERVASIO	VALERIA RADAELLI

UNIACQUE S.P.A.
Via delle Canovine 21, 24126 Bergamo
Partita Iva 03299640163

LIBRO ASSEMBLEE

UNIACQUE s.p.a.

Assemblea Ordinaria del 03 maggio 2017

03 maggio 2017 19.42.15

LISTA ESITO DELLE VOTAZIONE
Oggetto: Nomina Comitato Strategico e di Controllo

CONTRARI

Badge	Ragione Sociale	Proprio	Delega	Totale
6203	POZZONI REMO GIUSEPPE			
DE*	COMUNE DI PONTE SAN PIETRO			
6308	VANALLI PIERGUIDO		338.400	338.400
DE*	COMUNE DI PONTIDA			
DE*	COMUNE DI TERNO D'ISOLA		103.200	103.200
			175.500	175.500
Totale voti	617.100			
Percentuale votanti %	2,165240			
Percentuale Capitale %	1,714167			

Azionisti: 3 Teste: 2
Azionisti in proprio: 0 Azionisti in delega: 3

Pagina 1

ALLEGATO I

UNIACQUE S.P.A.
Via delle Canovine 21, 24126 Bergamo
Partita Iva 03299640163

LIBRO ASSEMBLEE

UNIACQUE s.p.a.

03 maggio 2017 19.42.15

Assemblea Ordinaria del 03 maggio 2017

LISTA ESITO DELLE VOTAZIONE
Oggetto: Nomina Comitato Strategico e di Controllo

ASTENUTI

Badge	Ragione Sociale	Proprio	Delega	Totale
6298	PREVITALI ALESSANDRO			
DE*	COMUNE DI FILAGO		93.600	93.600
6347	FACCA' MAURO			
RL*	COMUNE DI CASIRATE D'ADDA	117.900		117.900
6422	OPRANDI MATTEO			
RL*	COMUNE DI FINO DEL MONTE	39.300		39.300
6424	BRIOSCHI GIANLUIGI			
RL*	COMUNE DI ALMENNO SAN SALVATORE	203.400		203.400
6549	MAGLI PRIMO			
RL*	COMUNE DI BAGNATICA	127.500		127.500
6603	NEVOLA ALBERTO			
RL*	COMUNE DI POMTERANICA	241.800		241.800
6651	PELLEGRINI ALESSANDRO			
RL*	COMUNE DI CAPIZZONE	42.000		42.000
Totale voti	865.500			
Percentuale votanti %	3,036810			
Percentuale Capitale %	2,404167			

Pagina 2

ALLEGATO I

Azionisti:	7	Teste:	7
Azionisti in proprio:	6	Azionisti in delega:	1

UNIACQUE S.P.A.
Via delle Canovine 21, 24126 Bergamo
Partita Iva 03299640163

LIBRO ASSEMBLEE

UNIACQUE s.p.a.

Assemblea Ordinaria del 03 maggio 2017

03 maggio 2017 19.42.15

LISTA ESITO DELLE VOTAZIONE
Oggetto: Nomina Comitato Strategico e di Controllo

NON VOTANTI

Badge	Ragione Sociale	Proprio	Delega	Totale
Totale voti	0			
Percentuale votanti %	0,000000			
Percentuale Capitale %	0,000000			

Azionisti:	0	Teste:	0
Azionisti in proprio:	0	Azionisti in delega:	0

Pagina 3

ALLEGATO I

UNIACQUE S.P.A.
Via delle Canovine 21, 24126 Bergamo
Partita Iva 03299640163

LIBRO ASSEMBLEE

UNIACQUE s.p.a.

Assemblea Ordinaria del 03 maggio 2017

03 maggio 2017 19.42.15

LISTA ESITO DELLE VOTAZIONE
Oggetto: Nomina Comitato Strategico e di Controllo

FAVOREVOLI

Badge	Ragione Sociale	Proprio	Delega	Totale
6002	FORLANI ARMIDA	147.000		147.000
RL*	COMUNE DI BOLTIERE			
6033	GOTTI ERSILIO	44.700		44.700
RL*	COMUNE DI UBIALE CLANEZZO			
6052	VALTULINI GIANCARLO		175.800	175.800
DE*	COMUNE DI PALOSCO			
6110	CRISTINELLI FRANCESCO		23.100	23.100
DE*	COMUNE DI VIGOLO			
6111	GABBIADINI GABRIELE	181.500		181.500
RL*	COMUNE DI PEDRANGO			
6131	FRATUS LUCIANO		162.600	162.600
DE*	COMUNE DI GHISALBA			
6156	ROTA BRUNO	205.200		205.200
RL*	COMUNE DI VILLA DI SERIO			
6163	LOBATI JONATHAN		7.200	7.200
DE*	COMUNE DI POPPOLO	24.600		24.600
RL*	COMUNE DI LENNA		7.800	7.800
DE*	COMUNE DI MEZZOLDO		7.500	7.500
DE*	COMUNE DI ORNICA		16.800	16.800
DE*	COMUNE DI PIAZZATORRE			
6201	BERTOCCHI PIERANGELO		149.100	149.100
DE*	COMUNE DI PONTIROLO NUOVO			
6205	IMERI JURI FABIO		90.900	90.900
DE*	COMUNE DI NISANO DI GERA D'ADDA	904.500		904.500
RL*	COMUNE DI TREVIGLIO			
6222	BOSIO SILVIA	61.800		61.800
RL*	COMUNE DI PEIA			
6223	LUBRINI UGO		38.700	38.700
DE*	COMUNE DI GANDELLINO			
6225	SIGNORELLI LUCA		90.900	90.900
DE*	COMUNE DI MORNICO AL SERIO			
6231	GUALDI LUIGI	165.300		165.300
RL*	COMUNE DI VERTOVA			
6242	MUSITELLI EDOARDO	373.500		373.500
RL*	COMUNE DI OSIO SOTTO			
6245	GANDI SERGIO		3.976.200	3.976.200
DE*	COMUNE DI BERGAMO			
6256	TRUSSARDI MRURIZIO	33.000		33.000
RL*	COMUNE DI MONASTEROLO DEL CASTELLO			
6276	VALOTTI GIORGIO		49.200	49.200
DE*	COMUNE DI CAZZANO SANT'ANDREA	138.300		138.300
RL*	COMUNE DI CENE			
6281	BARCELLA GIAN PIERO			

Pagina 4

ALLEGATO I

Azionisti: 127 Teste: 94
Azionisti in proprio: 55 Azionisti in delega: 72

UNIACQUE S.P.A.
Via delle Canovine 21, 24126 Bergamo
Partita Iva 03299640163

LIBRO ASSEMBLEE

UNIACQUE S.P.A.
Via delle Canovine 21, 24126 Bergamo
Partita Iva 03299640163

LIBRO ASSEMBLEE

LIBRO ASSEMBLEE

UNIACQUE s.p.a.

Assemblea Ordinaria del 03 maggio 2017

03 maggio 2017 19.42.15

LISTA ESITO DELLE VOTAZIONE
Oggetto: Nomina Comitato Strategico e di Controllo

FAVOREVOLI

Badge	Ragione Sociale	Proprio	Delega	Totale
DE*	COMUNE DI MONTEILLO		84.000	84.000
6296	NICOLI SEBASTIAN			
RL*	COMUNE DI ROMANO DI LOMBARDIA	549.300		549.300
6309	RIVA GABRIELE			
RL*	COMUNE DI ARZAGO D'ADDA	80.400		80.400
DE*	COMUNE DI CALVENZANO		121.200	121.200
6317	MAZZOLENI STEFANO			
RL*	COMUNE DI PONTE NOSSA	72.000		72.000
6318	ROZZONI ANDREA			
DE*	COMUNE DI ARCENE		152.700	152.700
6338	DRAGO CHIARA			
RI*	COMUNE DI COLOGNO AL SERIO	331.800		331.800
6352	LOCATELLI STEFANO			
DE*	COMUNE DI CALUSCO D'ADDA		282.900	282.900
RL*	COMUNE DI CHIUDUNO	177.600		177.600
DE*	COMUNE DI GANDOSSO		46.500	46.500
DE*	COMUNE DI GRUMELLO DEL MONTE		223.200	223.200
DE*	COMUNE DI SPIRANO		155.400	155.400
DE*	COMUNE DI ZOGNO		316.800	316.800
6390	GACCIA IVAN			
RL*	COMUNE DI ARDESIO	130.200		130.200
6391	ACERBIS PIER ANGELO			
RL*	COMUNE DI ALGUA	24.300		24.300
6393	MAZZOLENI MONICA			
DE*	COMUNE DI MARTINENGO		301.200	301.200
6394	GHIRARDELLI FABIO			
DE*	COMUNE DI FREDORF		62.400	62.400
6403	GIORDANO FRANCESCO			
DE*	COMUNE DI MEDOLAGO		72.000	72.000
6414	EPIZIO EFREM			
RL*	COMUNE DI URGANO	296.700		296.700
6428	ARNOLDI CARLO			
DE*	COMUNE DI CAPRIATE SAN GERVASIO		255.000	255.000
6434	ZENTI ANDREA			
DE*	COMUNE DI RIVA DI SOLTO		29.400	29.400
6440	DANESI PASINO OLINDO			
DE*	COMUNE DI PARZANICA		13.200	13.200
6453	SESSANTINI ALESSANDRO			
DE*	COMUNE DI VERDELLIO		228.600	228.600
6457	BELLINI GENNARO			
DE*	COMUNE DI FORESTO SPARSO		100.200	100.200
6461	CANCELLI CLAUDIO			
RL*	COMUNE DI NEMBRO	390.300		390.300

Azionisti: 127 Teste: 94
Azionisti in proprio: 55 Azionisti in delega: 72

Pagina 5

ALLEGATO I

UNIACQUE S.P.A.
Via delle Canovine 21, 24126 Bergamo
Partita Iva 03299640163

LIBRO ASSEMBLEE

UNIACQUE s.p.a.

Assemblea Ordinaria del 03 maggio 2017

03 maggio 2017 19.42.15

LISTA ESITO DELLE VOTAZIONE
Oggetto: Nomina Comitato Strategico e di Controllo

FAVOREVOLI

Badge	Ragione Sociale	Proprio	Delega	Totale
6462	POMA ELENA			
RL*	COMUNE DI STEZZANO	363.300		363.300
6467	VISINI PIETRO			
DE*	COMUNE DI CLAUONE		290.400	290.400
RL*	COMUNE DI PIARIO	32.400		32.400
DE*	COMUNE DI VILLA D'OGNA		61.200	61.200
6469	BAGINI ENEA			
RL*	COMUNE DI CISERANO	173.100		173.100
6479	BERETTA CARLO			
DE*	COMUNE DI RAHICA		204.600	204.600
6485	ATAZZI GIACOMO			
RL*	COMUNE DI CASNIGO	121.500		121.500
6488	ONGARO MASSIMO			
DE*	COMUNE DI COLZATE		58.500	58.500
6512	LEBBOLO MATTEO FRANCESCO			
RL*	COMUNE DI TORRE DE' ROVERI	71.700		71.700
6518	BARCELLA ANIBALE			
DE*	COMUNE DI CORTENUOVA		58.500	58.500
6540	TOSNI GIUSEPPE			
RL*	COMUNE DI CAVERNAGO	58.500		58.500
6543	FREERI RENATO			
RL*	COMUNE DI RANZANICO	38.100		38.100
6547	VALOTI MATALINA			
RL*	COMUNE DI PRADALUNGA	147.000		147.000
6556	ONDEI GIUSEPPE			
RL*	COMUNE DI CAROBBIO DEGLI ANGELI	116.700		116.700
6567	SISANA HARCO PAOLO			
DE*	COMUNE DI SERIATE		714.000	714.000
6588	BOLANDRINI CLAUDIO			
RL*	COMUNE DI CARAVAGGIO	495.900		495.900
6599	ZANOTTI ROBERTO			
DE*	COMUNE DI SAN PAOLO D'ARGON		157.500	157.500
6610	MAZZOLENI ALBERTO			
RL*	COMUNE DI TALEGGIO	20.400		20.400
6611	CAPITANIO MARIA GRAZIA			
DE*	COMUNE DI BOSSICO		35.100	35.100
DE*	COMUNE DI COSTA VOLPINO		297.300	297.300
6633	SESSA CLAUDIO			
RL*	COMUNE DI TORRE BOLZONE	273.000		273.000
6634	BERTAZZOLI GIORGIO			
RL*	COMUNE DI SARNICO	202.200		202.200
6635	PIROLA ROSSANO VANIA			
RL*	COMUNE DI BOTTANUCO	160.500		160.500

Pagina 6

ALLEGATO I

Azionisti:	127	Teste:	94
Azionisti in proprio:	55	Azionisti in delega:	72

LIBRO ASSEMBLEE

UNIACQUE s.p.a.

Assemblea Ordinaria del 03 maggio 2017

03 maggio 2017 19.42.15

LISTA ESITO DELLE VOTAZIONE

Oggetto: Nomina Comitato Strategico e di Controllo

FAVOREVOLI

Badge	Ragione Sociale	Proprio	Delega	Totale
6638	GHISLANDI GIOVANNI			
DE*	COMUNE DI CARVICO			
DE*	COMUNE DI CHIGNOLO D'ISOLA		145.500	145.500
DE*	COMUNE DI MAPELLO		95.100	95.100
DE*	COMUNE DI PRESEZZO		197.100	197.100
DE*	COMUNE DI RONCOLA		159.300	159.300
6673	PAGANI MARIO		22.200	22.200
DE*	COMUNE DI CASTELLI CALEPIO			
6677	ZAPPELLA SERGIO		314.100	314.100
RL*	COMUNE DI CASAZZA			
6682	FRIGENI ALESSANDRO	122.100		122.100
DE*	COMUNE DI ALMENNO SAN BARTOLOMEO			
6683	GANDOLFI PASQUALE GIOVANNI		172.800	172.800
DE*	COMUNE DI BRUSAPORTO			
RL*	COMUNE DI TREVIOLO		146.400	146.400
DE*	PROVINCIA DI BERGAMO	303.000		303.000
6684	FERRARI ANTONIO		2.305.800	2.305.800
DE*	COMUNE DI SCHILPARIO			
DE*	COMUNE DI VILMINORE DI SCALVE		45.900	45.900
6691	TRAPLETTI LUCIANO		54.300	54.300
RL*	COMUNE DI BERZO SAN FERMO			
DE*	COMUNE DI CREDARO	40.200		40.200
6697	PELLICCIOLI PAOLO		80.700	80.700
RL*	COMUNE DI MOZZO			
6714	CATTANEO DAVIDE	242.400		242.400
DE*	COMUNE DI GAZZANIGA			
6734	SERRA PERLITA		174.600	174.600
RL*	COMUNE DI CURNO			
6738	LAVE` STEFANO	252.900		252.900
DE*	COMUNE DI LALLIO			
6750	CALEGARI GIAMPIERO		134.700	134.700
RL*	COMUNE DI GORNO			
6761	CASATI DAVIDE	62.400		62.400
DE*	COMUNE DI CAPRINO BERGAMASCO			
RL*	COMUNE DI SCANZOROSCIATE		99.300	99.300
6765	MONZANI MASSIMO	306.300		306.300
DE*	COMUNE DI BREMBATE			
6770	ROTA GIUSEPPE MARIO		252.300	252.300
DE*	COMUNE DI ALZANO LOMBARDO			
6777	GAFFORELLI CIANFRANCO		424.200	424.200
RL*	COMUNE DI CALCINATE			
6780	REDUZZI PIETRO	163.800		163.800
DE*	COMUNE DI CASTEL ROZZONE			
			89.400	89.400

Azionisti: 127 Teste: 94
Azionisti in proprio: 55 Azionisti in delega: 72

Pagina 7

ALLEGATO I

UNIACQUE S.P.A.
Via delle Canovine 21, 24126 Bergamo
Partita Iva 03299640163

LIBRO ASSEMBLEE

UNIACQUE s.p.a.

Assemblea Ordinaria del 03 maggio 2017

03 maggio 2017 19.42.15

LISTA ESITO DELLE VOTAZIONE
Oggetto: Nomina Comitato Strategico e di Controllo

FAVOREVOLI

Badge	Ragione Sociale	Proprio	Delega	Totale
6783	ALESSIO LORELLA			
RL*	COMUNE DI DALMINE	754.200		754.200
6784	DADDA MARIA GRAZIA			
RL*	COMUNE DI SOTTO IL MONTE GIOVANNI XXIII	116.100		116.100
6786	TERZI FABIO			
RL*	COMUNE DI ALBINO	576.300		576.300
6794	SFORZA SERGIO			
RL*	COMUNE DI CERETE	48.300		48.300
DE*	COMUNE DI SONGAVAZZO		21.600	21.600
6795	SCHIANI MARIO BORTOLO			
DE*	COMUNE DI ONORE		25.200	25.200
6806	EPIS ERMENEGILDO			
RL*	COMUNE DI GRASSOBBIO	189.000		189.000
DE*	COMUNE DI ORIO AL SERIO		51.900	51.900
6807	CATTANEO ERMINIO			
DE*	COMUNE DI TRESCORE BALNEARIO		291.900	291.900
6811	BRIGNOLI OTTORINO			
DE*	COMUNE DI GORLAGO		162.000	162.000
6814	GOTTI MILENA			
DE*	COMUNE DI PALADINA		116.700	116.700
6859	FORNONI CARLO			
DE*	COMUNE DI SAN GIOVANNI BIANCO		175.500	175.500
DE*	COMUNE DI VALNEGRA		8.100	8.100
6863	ISACCHI PIETRO			
DE*	COMUNE DI CISANO BERGAMASCO		197.100	197.100
6912	DOLCI PAOLO			
DE*	COMUNE DI ALBANO SANT'ALESSANDRO		237.300	237.300
RL*	COMUNE DI SANI'OHOBONO TERME	126.300		126.300
6923	COMENDULLI ELENA ANTONIA CLEOFE			
RL*	COMUNE DI CALCIO	168.600		168.600
DE*	COMUNE DI FONTANELLA		127.500	127.500
6929	PREVITALI CARLO			
RL*	COMUNE DI BONATE SOTTO	190.800		190.800
6930	GREGORI PIER GIORGIO			
RL*	COMUNE DI OSIO SOPRA	143.400		143.400
6937	PARIS PIETRO MARIO			
DE*	COMUNE DI LEVATE		114.900	114.900
6944	PERGREFFI SIMONA			
RL*	COMUNE DI AZZANO SAN PAOLO	237.900		237.900
DE*	COMUNE DI COVO		110.700	110.700
DE*	COMUNE DI PALAZZAGO		126.900	126.900
DE*	COMUNE DI POGNANO		43.500	43.500
DE*	COMUNE DI SORISOLE		291.900	291.900

Azionisti:
Azionisti in proprio:

127

Teste:

Azionisti in delega:

94

72

Pagina 8

ALLEGATO I

UNIACQUE S.P.A.
Via delle Canovine 21, 24126 Bergamo
Partita Iva 03299640163

LIBRO ASSEMBLEE

UNIACQUE s.p.a.

Assemblea Ordinaria del 03 maggio 2017

03 maggio 2017 19.42.15

LISTA ESITO DELLE VOTAZIONE
Oggetto: Nomina Comitato Strategico e di Controllo

FAVOREVOLI

Badge	Ragione Sociale	Proprio	Delega	Totale
6953	ZUCCALA VALENTINA			
RL*	COMUNE DI FUIPIANO VALLE IMAGNA	8.100		8.100
6956	CASALI GIUSEPPE			
RL*	COMUNE DI SUIGIO	116.400		116.400
6986	ZOPPETTI MARCO			
RL*	COMUNE DI ENDINE GATIANO	108.900		108.900
Totale voti	27.017.700			
Percentuale votanti %	94,797949			
Percentuale Capitale %	75,049167			

Azionisti: 127 Teste: 94
Azionisti in proprio: 55 Azionisti in delega: 72

Pagina 9

ALLEGATO I

Il Presidente passa all'analisi del punto successivo all'Ordine del Giorno:

6. Nomina del Presidente del Comitato di indirizzo strategico e di controllo.

Informa che, ai sensi dello statuto, si deve ora procedere alla nomina del presidente del Comitato di Indirizzo Strategico e di Controllo, tra gli 11 componenti appena eletti.

Aprè la discussione ai Soci.

Prende la parola il dott. Gabriele Riva che propone come Presidente del Comitato di Indirizzo Strategico e di Controllo il dott. Riccardo Cagnoni.

Il Presidente mette ai voti la mozione.

A seguito dell'espressione di voto, il Presidente dichiara (**ALLEGATO L**):

- partecipanti alla votazione: numero **137** Soci legittimati ad intervenire in assemblea, rappresentanti in proprio o per delega n. **27.235.500** azioni ordinarie, pari al **79,16%** delle n. **36.000.000** azioni ordinarie costituenti il capitale sociale
- **Voti favorevoli: n. 27.017.700**, pari al **95,56%** delle azioni ordinarie
- **Voti contrari: n. 559.200** pari al **1,96%** delle azioni ordinarie
- **Astenuti: n. 705.600** pari al **2,47%** delle azioni ordinarie.

Il Presidente dichiara eletto, quale Presidente del Comitato di Indirizzo Strategico e di Controllo il dr. Riccardo Cagnoni delegato dal Sindaco di Vertova.

UNIACQUE S.P.A.
Via delle Canovine 21, 24126 Bergamo
Partita Iva 03299640163

LIBRO ASSEMBLEE

UNIACQUE s.p.a.

Assemblea Ordinaria del 03 maggio 2017

03 maggio 2017 19.44.10

LISTA ESITO DELLE VOTAZIONE

Oggetto: **Nomina Presidente Comitato Strategico e Controllo**

CONTRARI

Badge	Ragione Sociale	Proprio	Delega	Totale
6203	POZZONI REMO GIUSEPPE			
DE*	COMUNE DI PONTE SAN PIETRO			
6551	PELLEGRINI ALESSANDRO		338.400	338.400
RL*	COMUNE DI CAPIZZONE			
6750	CALEGARI GIAMPIERO	42.000		42.000
RL*	COMUNE DI GORNO			
6956	CASALI GIUSEPPE	62.400		62.400
RL*	COMUNE DI SUISSO			
		116.400		116.400
Totale voti	559.200			
Percentuale votanti %	1,962085			
Percentuale Capitale %	1,553333			

Azionisti:
Azionisti in proprio:

4 Teste:
3 Azionisti in delega:

4
1

Pagina 1

ALLEGATO L

UNIACQUE S.P.A.
Via delle Canovine 21, 24126 Bergamo
Partita Iva 03299640163

LIBRO ASSEMBLEE

UNIACQUE s.p.a.

Assemblea Ordinaria del 03 maggio 2017

03 maggio 2017 19.44.10

LISTA ESITO DELLE VOTAZIONE
Oggetto: **Nomina Presidente Comitato Strategico e Controllo**

ASTENUTI

Badge	Ragione Sociale	Proprio	Delega	Totale
6298	PREVITALI ALESSANDRO			
DE*	COMUNE DI FILAGO		93.600	93.600
6422	OPRANDI MATTEO			
RL*	COMUNE DI FINO DEL MONTE	39.300		39.300
6424	BRIOSCHI GIANLUIGI			
RL*	COMUNE DI ALMENNO SAN SALVATORE	203.400		203.400
6549	MAGLI PRIMO			
RL*	COMUNE DI BAGNATICA	127.500		127.500
6603	NEVOLA ALBERTO			
RL*	COMUNE DI FONTERANICA	241.800		241.800
Totale voti	705.600			
Percentuale votanti %	2,43763			
Percentuale Capitale %	1,960000			

Azionisti:
Azionisti in proprio:

5 Teste:
4 Azionisti in delega:

5
1

Pagina 2

ALLEGATO L

UNIACQUE S.P.A.
Via delle Canovine 21, 24126 Bergamo
Partita Iva 03299640163

LIBRO ASSEMBLEE

UNIACQUE s.p.a.

Assemblea Ordinaria del 03 maggio 2017

03 maggio 2017 19.44.10

LISTA ESITO DELLE VOTAZIONE

Oggetto: Nomina Presidente Comitato Strategico e Controllo

NON VOTANTI

Badge	Ragione Sociale	Proprio	Delega	Totale
Totale voti	0			
Percentuale votanti %	0,000000			
Percentuale Capitale %	0,000000			

Azionisti:	0	Teste:	0
Azionisti in proprio:	0	Azionisti in delega:	0

Pagina 3

ALLEGATO L

UNIACQUE S.P.A.
Via delle Canovine 21, 24126 Bergamo
Partita Iva 03299640163

LIBRO ASSEMBLEE

UNIACQUE s.p.a.

03 maggio 2017 19.44.10

Assemblea Ordinaria del 03 maggio 2017

LISTA ESITO DELLE VOTAZIONE
Oggetto: Nomina Presidente Comitato Strategico e Controllo

FAVOREVOLI

Badge	Ragione Sociale	Proprio	Delega	Totale
6002	FORLANI ARMIDA	147.000		147.000
RL*	COMUNE DI BOLLIERE			
6033	GOTTI ERSILIO	44.700		44.700
RL*	COMUNE DI UBIALE CLANEZZO			
6052	VALTULINI GIANCARLO		175.800	175.800
DE*	COMUNE DI PALOSCO			
6110	CRISTINELLI FRANCESCO		23.100	23.100
DE*	COMUNE DI VIGOLO			
6111	GABBIADINI GABRIELE	181.500		181.500
RL*	COMUNE DI FEDRENGO			
6131	FRATUS LUCIANO		162.600	162.600
DE*	COMUNE DI GHISALBA			
6156	ROTA BRUNO	205.200		205.200
RL*	COMUNE DI VILLA DI SERIO			
6163	LOBATI JONATHAN		7.200	7.200
DE*	COMUNE DI FOZZOLO	24.600		24.600
RL*	COMUNE DI LENNA		7.800	7.800
DE*	COMUNE DI MEZZOLDO		7.500	7.500
DE*	COMUNE DI ORNICA		16.800	16.800
DE*	COMUNE DI PIAZZATORRE			
6201	BERTOCCHI PIERRANGELO		149.100	149.100
DE*	COMUNE DI PONTIROLO NUOVO			
6205	IMERI JURI FABIO		90.900	90.900
DE*	COMUNE DI MISANO DI GERA D'ADDA	904.500		904.500
RL*	COMUNE DI TREVIGLIO			
6222	BOSIO SILVIA	61.800		61.800
RL*	COMUNE DI PEIA			
6223	LUBRINI UGO		38.700	38.700
DE*	COMUNE DI GANDELLINO			
6225	SIGNORELLI LUCA		90.900	90.900
DE*	COMUNE DI MORNICO AL SERIO			
6231	GUALDI LUIGI	165.300		165.300
RL*	COMUNE DI VERTOVA			
6242	MUSITELLI EDOARDO	373.500		373.500
RL*	COMUNE DI OSTO SOTTO			
6245	GANDI SERGIO		3.976.200	3.976.200
DE*	COMUNE DI BERGAMO			
6256	TRUSSARDI MAURIZIO	33.000		33.000
RL*	COMUNE DI MONASTEROLO DEL CASTELLO			
6276	VALOTI GIORGIO		49.200	49.200
DE*	COMUNE DI CAZZANO SANT'ANDREA	138.300		138.300
RL*	COMUNE DI CESE			
6281	BARCELLA GIAM PIERO			

Pagina 4

ALLEGATO L

Azionisti: 128 Teste: 94
Azionisti in proprio: 54 Azionisti in delega: 74

UNIACQUE S.P.A.
Via delle Canovine 21, 24126 Bergamo
Partita Iva 03299640163

LIBRO ASSEMBLEE

UNIACQUE s.p.a.

Assemblea Ordinaria del 03 maggio 2017

03 maggio 2017 19.44.10

LISTA ESITO DELLE VOTAZIONE
Oggetto: Nomina Presidente Comitato Strategico e Controllo

FAVOREVOLI

Badge	Ragione Sociale	Proprio	Delega	Totale
DE*	COMUNE DI MONTELLO			
6296	NICOLI SEBASTIAN		84.000	84.000
RL*	COMUNE DI ROMANO DI LOMBARDIA			
6308	VANALLI PIERGUIDO	549.300		549.300
DE*	COMUNE DI PONTIDA			
DE*	COMUNE DI TERNO D'ISOLA			
6309	RIVA GABRIELE		103.200	103.200
RL*	COMUNE DI ARZAGO D'ADDA		175.500	175.500
DE*	COMUNE DI CALVENZANO	80.400		80.400
6317	MAZZOLENI STEFANO		121.200	121.200
RL*	COMUNE DI PONTE NOSSA			
6318	ROZZONI ANDREA	72.000		72.000
DE*	COMUNE DI ARCENE			
6338	DRAGO CHIARA		152.700	152.700
RL*	COMUNE DI COLOGNO AL SERIO			
6347	FACCA MAURO	331.800		331.800
RL*	COMUNE DI CASIRATE D'ADDA			
6352	LOCATELLI STEFANO	117.900		117.900
DE*	COMUNE DI CALUSCO D'ADDA			
RL*	COMUNE DI CHIUDUNO		282.900	282.900
DE*	COMUNE DI GANDOSSO	177.600		177.600
DE*	COMUNE DI GRUMELLO DEL MONTE		46.500	46.500
DE*	COMUNE DI SPIRANO		223.200	223.200
DE*	COMUNE DI ZOGNO		155.400	155.400
6390	CACCIA IVAN		316.800	316.800
RL*	COMUNE DI ARDESIO			
6391	ACERBIS PIER ANGELO	130.200		130.200
RL*	COMUNE DI ALGUA			
6393	MAZZOLENI MONICA	24.300		24.300
DE*	COMUNE DI MARTINENGO			
6394	GHIRARDELLI FABIO		301.200	301.200
DE*	COMUNE DI PREDORE			
6403	GIORDANO FRANCESCO		62.400	62.400
DE*	COMUNE DI MEDOLAGO			
6414	EPIZOI EFREM		72.000	72.000
RL*	COMUNE DI URGHANO			
6428	ARNOLDI CARLO	296.700		296.700
DE*	COMUNE DI CAPRIATE SAN GERVAasio			
6434	ZENTI ANDREA		255.000	255.000
DE*	COMUNE DI RIVA DI SOLTO			
6440	DANESI PASINO OLINDO		29.400	29.400
DE*	COMUNE DI PARZANICA			
6453	SESSANTINI ALESSANDRO		13.200	13.200

Azionisti: 128 Teste: 94
Azionisti in proprio: 54 Azionisti in delega: 74

Pagina 5

ALLEGATO L

UNIACQUE S.P.A.
Via delle Canovine 21, 24126 Bergamo
Partita Iva 03299640163

LIBRO ASSEMBLEE

UNIACQUE s.p.a.

03 maggio 2017 19.44.10

Assemblea Ordinaria del 03 maggio 2017

LISTA ESITO DELLE VOTAZIONE
Oggetto: Nomina Presidente Comitato Strategico e Controllo

FAVOREVOLI

Badge	Regione Sociale	Proprio	Delega	Totale
DE*	COMUNE DI VERDELLO		228.600	228.600
6457	BELLINI GENNARO			
DE*	COMUNE DI FORESTO SPARSO		100.200	100.200
6461	CANCELLI CLAUDIO			
RL*	COMUNE DI NEMBRO	390.300		390.300
6462	POMA ELENA			
RL*	COMUNE DI STEZZANO	363.300		363.300
6467	VISINI PIETRO			
DE*	COMUNE DI CLUSONE		290.400	290.400
RL*	COMUNE DI PIARIO	32.400		32.400
DE*	COMUNE DI VILLA D'OGNA		61.200	61.200
6469	BAGIHI FMSA			
RL*	COMUNE DI CISERANO	173.100		173.100
6479	BERETTA CARLO			
DE*	COMUNE DI RANICA		204.600	204.600
6485	AIAZZI GIACOMO			
RL*	COMUNE DI CASHIGO	121.500		121.500
6488	ONGARO MASSIMO			
DE*	COMUNE DI COLZATE		58.500	58.500
6512	LEBBOLO MATTEO FRANCESCO			
RL*	COMUNE DI TORRE DE' ROVERI	71.700		71.700
6518	BARCELLA ANIBALE			
DE*	COMUNE DI CORTENUOVA		58.500	58.500
6540	TOGNI GIUSEPPE			
RL*	COMUNE DI CAVERNAGO	58.500		58.500
6543	FRETI RENATO			
RL*	COMUNE DI RANZANICO	38.100		38.100
6547	VALOTI NATALINA			
RL*	COMUNE DI PRADALUNGA	147.000		147.000
6556	ONDEI GIUSEPPE			
RL*	COMUNE DI CAROBBIO DEGLI ANGELI	116.700		116.700
6567	SISANA MARCO PAOLO			
DE*	COMUNE DI SERIATE		714.000	714.000
6588	BOLANDRINI CLAUDIO			
RL*	COMUNE DI CARAVAGGIO	495.900		495.900
6599	ZAMOTTI ROBERTO			
DE*	COMUNE DI SAN PAOLO D'ARGON		157.500	157.500
6610	MAZZOLENI ALBERTO			
RL*	COMUNE DI TALEGGIO	20.400		20.400
6611	CAPITANIO MARIA GRAZIA			
DE*	COMUNE DI BOSSICO		35.100	35.100
DE*	COMUNE DI COSTA VOLPINO		297.300	297.300
6633	SESSA CLAUDIO			

Azionisti: 128 Teste: 94
Azionisti in proprio: 54 Azionisti in delega: 74

Pagina 6

ALLEGATO I.

LIBRO ASSEMBLEE

UNIACQUE s.p.a.

Assemblea Ordinaria del 03 maggio 2017

03 maggio 2017 19.44.10

LISTA ESITO DELLE VOTAZIONE
Oggetto: Nomina Presidente Comitato Strategico e Controllo

FAVOREVOLI

Badge	Ragione Sociale	Proprio	Delega	Totale
RL*	COMUNE DI TORRE BOLDONE	273.000		273.000
6634	BERTAZZOLI GIORGIO			
RL*	COMUNE DI SARNICO	202.200		202.200
6535	PIROLA ROSSANO VANIA			
RL*	COMUNE DI BOTTANUCO	160.500		160.500
6638	GHISLANDI GIOVANNI			
DE*	COMUNE DI CARVICO			
DE*	COMUNE DI CHIGNOLO D'ISOLA		145.500	145.500
DE*	COMUNE DI MAPELLO		95.100	95.100
DE*	COMUNE DI PRESEZZO		197.100	197.100
DE*	COMUNE DI RONCOLA		159.300	159.300
6673	PAGANI MARTO		22.200	22.200
DE*	COMUNE DI CASTELLI CALEPIO			
6677	ZAPPPELLA SERGIO		314.100	314.100
RL*	COMUNE DI CASAZZA			
6682	FRIGENI ALESSANDRO	122.100		122.100
DE*	COMUNE DI ALMENNO SAN BARTOLOMEO			
6683	GANDOLFI PASQUALE GIOVANNI		172.800	172.800
DE*	COMUNE DI BRUSAPORTO			
RL*	COMUNE DI TREVIOLO		146.400	146.400
DE*	PROVINCIA DI BERGAMO	303.000		303.000
6684	FERRARI ANTONIO		2.305.800	2.305.800
DE*	COMUNE DI SCHILPARIO			
DE*	COMUNE DI VILMINORE DI SCALVE		45.900	45.900
6691	TRAPLETTI LUCIANO		54.300	54.300
RL*	COMUNE DI BERZO SAN FERMO			
DE*	COMUNE DI CREDARO	40.200		40.200
6697	PELLICCIOLI PAOLO		80.700	80.700
RL*	COMUNE DI MOZZO			
6714	CATTANEO DAVIDE	242.400		242.400
DE*	COMUNE DI GAZZANIGA			
6734	SERRA PERLITA		174.600	174.600
RL*	COMUNE DI CURNO			
6738	LAVE' STEFANO	252.900		252.900
DE*	COMUNE DI LALLIO			
6761	CASATI DAVIDE		134.700	134.700
DE*	COMUNE DI CAPRINO BERGAMASCO			
RL*	COMUNE DI SCANZOROSCIATE		99.300	99.300
6765	MONZANI MASSIMO	306.300		306.300
DE*	COMUNE DI BREMBATE			
6770	ROTA GIUSEPPE MARIO		252.300	252.300
DE*	COMUNE DI ALZANO LOMBARDO			
6777	GAFFORELLI GIANFRANCO		424.200	424.200

Azionisti: 128 Teste: 94
Azionisti in proprio: 54 Azionisti in delega: 74

Pagina 7

ALLEGATO I.

UNIACQUE S.P.A.
Via delle Canovine 21, 24126 Bergamo
Partita Iva 03299640163

LIBRO ASSEMBLEE

UNIACQUE s.p.a.

Assemblea Ordinaria del 03 maggio 2017

03 maggio 2017 19,44,10

LISTA ESITO DELLE VOTAZIONE
Oggetto: Nomina Presidente Comitato Strategico e Controllo

FAVOREVOLI

Badge	Ragione Sociale	Proprio	Delega	Totale
RL*	COMUNE DI CALGINATE	163.800		163.800
6780	REDUZZI PIETRO			
DE*	COMUNE DI CASTEL ROZZONE		89.400	89.400
6783	ALESSIO LORELLA			
RL*	COMUNE DI DALMINE	754.200		754.200
6784	DADDA MARIA GRAZIA			
RL*	COMUNE DI SOTTO IL MONTE GIOVANNI XXIII	116.100		116.100
6786	TERZI FABIO			
RL*	COMUNE DI ALBINO	576.300		576.300
6794	SFORZA SERGIO			
RL*	COMUNE DI CERETE	48.300		48.300
DE*	COMUNE DI SONGAVAZZO		21.600	21.600
6795	SCHIANI MARIO BORTOLO			
DE*	COMUNE DI ONORE		25.200	25.200
6806	EPIS ERMENEGILDO			
RL*	COMUNE DI GRASSOBBIO	189.000		189.000
DE*	COMUNE DI ORIO AL SERIO		51.900	51.900
6807	CATTANEO ERMINIO			
DE*	COMUNE DI TRESCORE BALNEARIO		291.900	291.900
6811	BRIGNOLI OTTORINO			
DE*	COMUNE DI GORLAGO		162.000	162.000
6814	GOTTI MILENA			
DE*	COMUNE DI PALADINA		116.700	116.700
6859	FORNONI CARLO			
DE*	COMUNE DI SAN GIOVANNI BIANCO		175.500	175.500
DE*	COMUNE DI VALNEGRA		8.100	8.100
6863	ISACCHI PIETRO			
DE*	COMUNE DI CISANO BERGAMASCO		197.100	197.100
6912	DOLCI PAOLO			
DE*	COMUNE DI ALBANO SANT'ALESSANDRO		237.300	237.300
RL*	COMUNE DI SANT'OMOBONO TERME	126.300		126.300
6923	COMENDULLI ELENA ANTONIA CLEOFE			
RL*	COMUNE DI CALCIO	168.600		168.600
DE*	COMUNE DI FONTANELLA		127.500	127.500
6929	PREVITALI CARLO			
RL*	COMUNE DI BONATE SOTTO	190.800		190.800
6930	GREGORI PIER GIORGIO			
RL*	COMUNE DI OSIO SOPRA	143.400		143.400
6937	PARIS PIETRO MARIO			
DE*	COMUNE DI LEVATE		114.900	114.900
6944	PERGREFFI SIMONA			
RL*	COMUNE DI AZZANO SAN PAOLO	237.900		237.900
DE*	COMUNE DI COVO		110.700	110.700

Azionisti: 128 Teste: 94
Azionisti in proprio: 54 Azionisti in delega: 74

Pagina 8

ALLEGATO L

UNIACQUE S.P.A.
Via delle Canovine 21, 24126 Bergamo
Partita Iva 03299640163

LIBRO ASSEMBLEE

UNIACQUE s.p.a.

Assemblea Ordinaria del 03 maggio 2017

03 maggio 2017 19.44.10

LISTA ESITO DELLE VOTAZIONE
Oggetto: Nomina Presidente Comitato Strategico e Controllo

FAVOREVOLI

Badge	Ragione Sociale	Proprio	Delega	Totale
DE*	COMUNE DI PALAZZAGO		126.900	126.900
DE*	COMUNE DI POGNANO		43.500	43.500
DE*	COMUNE DI SORISOLE		291.900	291.900
6953	ZUCCALA VALENTINA			
RL*	COMUNE DI FUIPIANO VALLE IMAGNA			
6986	ZOPPETTI HARCO	8.100		8.100
RL*	COMUNE DI ENNINE GAIANO			
Totale voti	27.235.500	108.900		108.900
Percentuale votanti %	95,562152			
Percentuale Capitale %	75,654167			

Azionisti: 128 Tute: 94
Azionisti in proprio: 54 Azionisti in delega: 74

Pagina 9

ALLEGATO L

Il Presidente passa al successivo punto previsto dall'Ordine del Giorno:

7. Nomina dei membri del Collegio sindacale.

Il Presidente informa i Soci che anche in questo caso, l'organo è decaduto e va ricostituito nominando 5 componenti, di cui 3 effettivi e 2 supplenti, entrambi nel rispetto della parità di genere. Informa che sono pervenute dai Soci alcune proposte:

	COMUNE SOCIO	NOMINATIVO	TIPO
1	CAVERNAGO	LOCATELLI VANESSA	EFFETTIVO
2	SPIRANO	FACOETTI ENRICO	EFFETTIVO
3	ARCENE	MATTEO GIUDICI	EFFETTIVO
4		LIBERIO CINZIA	SUPPLENTE
5		MAGGI MARIA CLOTILDE	SUPPLENTE

Il Presidente apre la discussione tra i Soci.

Prende la parola il dott. Riva che propone di costituire il Collegio Sindacale da:

- Matteo Giudici, Sindaco effettivo
- Enrico Facoetti, Sindaco effettivo
- Vanessa Locatelli, Sindaco effettivo
- Cinzia Liberio, Sindaco supplente
- Clotilde Maria Maggi, Sindaco supplente

Il Presidente apre la votazione della mozione proposta.

A seguito dell'espressione di voto, il Presidente dichiara (**ALLEGATO M**):

- partecipanti alla votazione: numero **128** legittimati ad intervenire in assemblea, rappresentanti in proprio o per delega n° **27.997.200** azioni ordinarie, pari al **77,77%** delle n. **36.000.000** azioni ordinarie costituenti il capitale sociale
- **Voti favorevoli: n. 26.829.000**, pari al **95,82%** delle azioni ordinarie
- **Voti contrari: n. 0** pari allo **0 %** delle azioni ordinarie
- **Astenuti: n. 1.168.200** pari al **4,17 %** delle azioni ordinarie.

e pertanto che il Collegio Sindacale è così costituito:

EFFETTIVI:

1. **MATTEO GIUDICI**
2. **ENRICO FACOETTI**
3. **VANESSA LOCATELLI**

Verbale assemblea 3 maggio 2017

UNIACQUE S.P.A.
Via delle Canovine 21, 24126 Bergamo
Partita Iva 03299640163


SUPPLENTI:

LIBRO ASSEMBLEE

1. **CINZIA LIBERIO**
2. **CLOTILDE MARIA MAGGI**

UNIACQUE S.P.A.
Via delle Canovine 21, 24126 Bergamo
Partita Iva 03299640163

LIBRO ASSEMBLEE



UNIACQUE s.p.a.

Assemblea Ordinaria del 03 maggio 2017

03 maggio 2017 19.47.45

LISTA ESITO DELLE VOTAZIONE
Oggetto: Nomina Collegio Sindacale

CONTRARI

Badge	Ragione Sociale
Totale voti	0
Percentuale votanti %	0,000000
Percentuale Capitale %	0,000000

Proprio	Delega	Totale
---------	--------	--------

Azionisti:
Azionisti in proprio:

0 Teste:
0 Azionisti in delega:

0
0

Pagina 1

ALLEGATO M

UNIACQUE S.P.A.
Via delle Canovine 21, 24126 Bergamo
Partita Iva 03299640163

LIBRO ASSEMBLEE

UNIACQUE s.p.a.

Assemblea Ordinaria del 03 maggio 2017

03 maggio 2017 19.47.45

LISTA ESITO DELLE VOTAZIONE
Oggetto: **Nomina Collegio Sindacale**

ASTENUTI

Badge	Ragione Sociale	Proprio	Delega	Totale
6298	PREVITALI ALESSANDRO			
DE*	COMUNE DI FILAGO			
6461	CANCELLI CLAUDIO		93.600	93.600
RL*	COMUNE DI HEMBRO			
6549	MAGLI PRIMO	390.300		390.300
RL*	COMUNE DI BAGNATICA			
6603	NEVOLA ALBERTO	127.500		127.500
RL*	COMUNE DI PONTERANICA			
6633	SESSA CLAUDIO	241.800		241.800
RL*	COMUNE DI TORRE BOLDONE			
6651	PELLEGRINI ALESSANDRO	273.000		273.000
RL*	COMUNE DI CAPIZZONE			
Totale voti	1.168.200	42.000		42.000
Percentuale votanti %	4,172560			
Percentuale Capitale %	3,245000			

Azionisti:
Azionisti in proprio:

6 Teste:
5 Azionisti in delega:

6
1

Pagina 2

ALLEGATO M

UNIACQUE S.P.A.
Via delle Canovine 21, 24126 Bergamo
Partita Iva 03299640163

LIBRO ASSEMBLEE

UNIACQUE s.p.a.

Assemblea Ordinaria del 03 maggio 2017

03 maggio 2017 19.47.45

LISTA ESITO DELLE VOTAZIONE
Oggetto: Nomina Collegio Sindacale

NON VOTANTI

Badge	Ragione Sociale	Proprio	Delega	Totale
Totale voti	0			
Percentuale votanti %	0,000000			
Percentuale Capitale %	0,000000			

Azionisti:	0	Teste:	0
Azionisti in proprio:	0	Azionisti in delega:	0

Pagina 3

ALLEGATO M

LIBRO ASSEMBLEE

UNIACQUE s.p.a.

Assemblea Ordinaria del 03 maggio 2017

03 maggio 2017 19.47.45

LISTA ESITO DELLE VOTAZIONE
Oggetto: Nomina Collegio Sindacale

FAVOREVOLI

Badge	Ragione Sociale	Proprio	Delega	Totale
6002	FORLANI ARMIDA			
RL*	COMUNE DI BOLTIERE			
6033	GOTTI ERSILIO	147.000		147.000
RL*	COMUNE DI UBIALE CLANEZZO			
6052	VALTULINI GIANCARLO	44.700		44.700
DE*	COMUNE DI PALOSCO			
6110	CRISTINELLI FRANCESCO		175.800	175.800
DE*	COMUNE DI VIGOLO			
6111	GABBIADINI GABRIELE		23.100	23.100
RL*	COMUNE DI PEDRENGO			
6131	FRATUS LUCIANO	181.500		181.500
DE*	COMUNE DI GHISALSA			
6156	ROTA BRUNO		162.600	162.600
RL*	COMUNE DI VILLA DI SERIO			
6201	BERTOCCHI PIERANGELO	205.200		205.200
DE*	COMUNE DI PONTIROLO NUOVO			
6203	POZZONI REMO GIUSEPPE		149.100	149.100
DE*	COMUNE DI PONTE SAN PIETRO			
6205	IMERI JURI FABIO		338.400	338.400
DE*	COMUNE DI MISANO DI GERA D'ADDA			
RL*	COMUNE DI TREVIGLIO		90.900	90.900
6222	BOSIO SILVIA	904.500		904.500
RL*	COMUNE DI PEIA			
6223	LUBRINI UGO	61.800		61.800
DE*	COMUNE DI GANDELLINO			
6225	SIGNORELLI LUCA		38.700	38.700
DE*	COMUNE DI MORNICO AL SERIO			
6231	GUALDI LUIGI		90.900	90.900
RL*	COMUNE DI VERTOVA			
6242	MUSITELLI EDOARDO	165.300		165.300
RL*	COMUNE DI OSIO SOTTO			
6245	GANDI SERGIO	373.500		373.500
DE*	COMUNE DI BERGAMO			
6256	TRUSSARDI MAURIZIO		3.976.200	3.976.200
RL*	COMUNE DI MONASTEROLO DEL CASTELLO			
6281	BARCELLA GIAN PIERO	33.000		33.000
DE*	COMUNE DI MONTELEO			
6296	NICOLI SEBASTIAN		84.000	84.000
RL*	COMUNE DI ROMANO DI LOMBARDIA			
5308	VANALLI PIETRUCCO	549.300		549.300
DE*	COMUNE DI PONTIDA			
DE*	COMUNE DI TERNO D'ISOLA		103.200	103.200
6309	RIVA GABRIELE		175.500	175.500

Azionisti: 122 Teste: 93
Azionisti in proprio: 52 Azionisti in delega: 70

Pagina 4

ALLEGATO M

UNIACQUE S.P.A.
Via delle Canovine 21, 24126 Bergamo
Partita Iva 03299640163

LIBRO ASSEMBLEE

UNIACQUE s.p.a.

03 maggio 2017 19.47.45

Assemblea Ordinaria del 03 maggio 2017

LISTA ESITO DELLE VOTAZIONE
Oggetto: Nomina Collegio Sindacale

FAVOREVOLI

Badge	Regione Sociale	Proprio	Delega	Totale
RL*	COMUNE DI ARZAGO D'ADDA	80.400		80.400
DE*	COMUNE DI GALVENZANO		121.200	121.200
6317	MAZZOLENI STEFANO			
RL*	COMUNE DI PONTE NOSSA	72.000		72.000
6318	ROZZONI ANDREA			
DE*	COMUNE DI ARCENE		152.700	152.700
6338	DRAGO CHIARA			
RL*	COMUNE DI COLOGNO AL SERIO	331.800		331.800
6347	FACCA' MAURO			
RL*	COMUNE DI CASIRATE D'ADDA	117.900		117.900
6352	LOCATELLI STEFANO			
DE*	COMUNE DI CALUSCO D'ADDA		282.900	282.900
RL*	COMUNE DI CHIUSSANO	177.600		177.600
DE*	COMUNE DI GANBOSSO		46.500	46.500
DE*	COMUNE DI GRUGHELLO DEL MONTE		223.200	223.200
DE*	COMUNE DI SPIRANO		155.400	155.400
DE*	COMUNE DI ZOGNO		316.800	316.800
6391	ACERBIS PIER ANGELO			
RL*	COMUNE DI ALGUA	24.300		24.300
6393	MAZZOLENI MONICA			
DE*	COMUNE DI MARTINENGO		301.200	301.200
6394	GHIRARDELLI FABIO			
DE*	COMUNE DI PREDORE		62.400	62.400
6403	GIORDANO FRANCESCO			
DE*	COMUNE DI MEDOLAGO		72.000	72.000
6414	EPIZOI EFREM			
RL*	COMUNE DI URGANO	296.700		296.700
6422	OPRANDI MATTEO			
RL*	COMUNE DI FINO DEL MONTE	39.300		39.300
6424	BRIOSCHI GIANLUIGI			
RL*	COMUNE DI ALMENNO SAN SALVATORE	203.400		203.400
6428	ARNOLDI CARLO			
DE*	COMUNE DI CAPRIATE SAN GERVASIO		255.000	255.000
6434	ZENTI ANDREA			
DE*	COMUNE DI RIVA DI SOLTO		29.400	29.400
6440	DANESI PASINO OLINDO			
DE*	COMUNE DI PARZANICA		13.200	13.200
6453	SESSANTINI ALESSANDRO			
DE*	COMUNE DI VERDELLO		228.600	228.600
6457	BELLINI GENNARO			
DE*	COMUNE DI FORESTO SPARSO		100.200	100.200
6462	POMA ELENA			
RL*	COMUNE DI STEZZANO	363.300		363.300

Pagina 5

ALLEGATO M

Azionisti: 122 Teste: 93
Azionisti in proprio: 52 Azionisti in delega: 70

LIBRO ASSEMBLEE

UNIACQUE s.p.a.

Assemblea Ordinaria del 03 maggio 2017

03 maggio 2017 19.47.45

LISTA ESITO DELLE VOTAZIONE
Oggetto: Nomina Collegio Sindacale

FAVOREVOLI

Badge	Ragione Sociale	Proprio	Delega	Totale
6467	VISINI PIETRO			
DE*	COMUNE DI CLUSONE			
RL*	COMUNE DI PIARIO			
DE*	COMUNE DI VILLA D'OGNA	32.400	290.400	290.400
6469	BAGINI ENEA		61.200	61.200
RL*	COMUNE DI CISERANO			
6479	BERETTA CARLO	173.100		173.100
DE*	COMUNE DI RAHICA			
6488	ONGARO MASSIMO		204.600	204.600
DE*	COMUNE DI COLZATE			
6512	LEBBOLO MATTEO FRANCESCO		58.500	58.500
RL*	COMUNE DI TORRE DE' ROVERI			
6518	BARCELLA ANNIBALE	71.700		71.700
DE*	COMUNE DI CORTENUOVA			
6540	TOGHI GIUSEPPE		58.500	58.500
RL*	COMUNE DI CAVERNAGO			
6543	FRERI RENATO	58.500		58.500
RL*	COMUNE DI RANZANICO			
6547	VALOTI NATALINA	38.100		38.100
RL*	COMUNE DI PRADALUNGA			
6556	ONDEI GIUSEPPE	147.000		147.000
RL*	COMUNE DI CAROBBIO DEGLI ANGELI			
6567	SISANA MARCO PAOLO	116.700		116.700
DE*	COMUNE DI SERIATE			
6588	BOLANDRINI CLAUDIO		714.000	714.000
RL*	COMUNE DI CARAVAGGIO			
6599	ZANOTTI ROBERTO	495.900		495.900
DE*	COMUNE DI SAN PAOLO D'ARGON			
6610	MAZZOLENI ALBERTO		157.500	157.500
RL*	COMUNE DI TALEGGIO			
6611	CAPITANIO MARIA GRAZIA	20.400		20.400
DE*	COMUNE DI BOSSICO			
6634	BERTAZZOLI GIORGIO		35.100	35.100
RL*	COMUNE DI SARNICO		297.300	297.300
6635	PIROLA ROSSANO VANIA	202.200		202.200
RL*	COMUNE DI BOTTANUCO			
6638	GHISLANDI GIOVANNI	160.500		160.500
DE*	COMUNE DI CARVICO			
DE*	COMUNE DI CHIGNOLO D'ISOLA		145.500	145.500
DE*	COMUNE DI MAPELLO		95.100	95.100
DE*	COMUNE DI PRESEZZO		197.100	197.100
DE*	COMUNE DI RONCOLA		159.300	159.300
			22.200	22.200

Azionisti: 122 Teste: 93
Azionisti in proprio: 52 Azionisti in delega: 70

Pagina 6

ALLEGATO M

UNIACQUE S.P.A.
Via delle Canovine 21, 24126 Bergamo
Partita Iva 03299640163

LIBRO ASSEMBLEE

UNIACQUE s.p.a.

03 maggio 2017 19.47.45

Assemblea Ordinaria del 03 maggio 2017

LISTA ESITO DELLE VOTAZIONE
Oggetto: Nomina Collegio Sindacale

FAVOREVOLI

Badge	Ragione Sociale	Proprio	Delega	Totale
6673	PAGANI MARIO		314.100	314.100
DE*	COMUNE DI CASTELLI CALEPIO			
6677	ZAPPELLA SERGIO	122.100		122.100
RL*	COMUNE DI CASAZZA			
6682	FRIGENI ALESSANDRO		172.800	172.800
DE*	COMUNE DI ALMENNO SAN BARTOLOMEO			
6683	GANDOLFI PASQUALE GIOVANNI		146.400	146.400
DE*	COMUNE DI BRUSAPORTO			
RL*	COMUNE DI TREVIOLO	303.000		303.000
DE*	PROVINCIA DI BERGAMO		2.305.800	2.305.800
6684	FERRARI ANTONIO		45.900	45.900
DE*	COMUNE DI SCHILPARIO		54.300	54.300
DE*	COMUNE DI VILMINORE DI SCALVE			
6691	TRAPLETTI LUCIANO	40.200		40.200
RL*	COMUNE DI BERZO SAN FERMO		80.700	80.700
DE*	COMUNE DI CREDARO			
6697	PELLICCIOLI PAOLO	242.400		242.400
RL*	COMUNE DI MOZZO			
6714	CATTANEO DAVIDE		174.600	174.600
DE*	COMUNE DI GAZZANIGA			
6734	SERRA PERLITA	252.900		252.900
RL*	COMUNE DI CURNO			
6738	LAVE` STEFANO		134.700	134.700
DE*	COMUNE DI LALLIO			
6750	CALEGARI GIAMPIERO	62.400		62.400
RL*	COMUNE DI GORNO			
6761	CASATI DAVIDE		99.300	99.300
DE*	COMUNE DI CAPRINO BERGAMASCO			
RL*	COMUNE DI SCANZOROSCIATE	306.300		306.300
6765	MONZANI MASSIMO		252.300	252.300
DE*	COMUNE DI BREMBATE			
6770	ROTA GIUSEPPE MARIO		424.200	424.200
DE*	COMUNE DI ALZANO LOMBARDO			
6777	GAFFORELLI GIANFRANCO	163.800		163.800
RL*	COMUNE DI CALCINATE			
6780	REDUZZI PIETRO		89.400	89.400
DE*	COMUNE DI CASTEL ROZZONE			
6783	ALESSIO LORELLA	754.200		754.200
RL*	COMUNE DI DALMINE			
6784	DADDA MARIA GRAZIA	116.100		116.100
RL*	COMUNE DI SOTTO IL MONTE GIOVANNI XXIII			
6786	TERZI FABIO	576.300		576.300
RL*	COMUNE DI ALBINO			

Pagina 7

ALLEGATO M

Azionisti: 122 Teste: 93
Azionisti in proprio: 52 Azionisti in delega: 70

LIBRO ASSEMBLEE

UNIACQUE s.p.a.

Assemblea Ordinaria del 03 maggio 2017

03 maggio 2017 19.47.45

LISTA ESITO DELLE VOTAZIONE
Oggetto: Nomina Collegio Sindacale

FAVOREVOLI

Badge	Regione Sociale	Proprio	Delega	Totale
6794	SFORZA SERGIO			
RL*	COMUNE DI CERETE			
DE*	COMUNE DI SONGAVAZZO	48.300		48.300
6795	SCHIANI MARIO BORTOLO			
DE*	COMUNE DI ONGRE		21.600	21.600
6806	EPIS ERMEGILDO			
RL*	COMUNE DI GRASSOBBIO		25.200	25.200
DE*	COMUNE DI ORIO AL SERIO	189.000		189.000
6807	CATTANEO ERMINIO			
DE*	COMUNE DI TRESCORE BALNEARIO		51.900	51.900
6811	BRIGHOLI OTTORINO			
DE*	COMUNE DI GORLAGO		291.900	291.900
6814	GOTTI HELENA			
DE*	COMUNE DI PALADINA		162.000	162.000
6859	FORNONI CARLO			
DE*	COMUNE DI SAN GIOVANNI BIANCO		116.700	116.700
DE*	COMUNE DI VALNEGRA			
6863	ISACCHI PIETRO		175.500	175.500
DE*	COMUNE DI CISANO BERGAMASCO		8.100	8.100
6912	DOLCI PAOLO			
DE*	COMUNE DI ALBANO SANT'ALESSANDRO		197.100	197.100
RL*	COMUNE DI SANT'OMOBONO TERME			
6923	COMENDULLI ELENA ANTONIA CLEOFE	126.300	237.300	237.300
RL*	COMUNE DI CALCIO			
DE*	COMUNE DI FONTANELLA	168.600		168.600
6929	PREVITALI CARLO			
RL*	COMUNE DI BONATE SOTTO		127.500	127.500
6930	GREGORI PIER GIORGIO			
RL*	COMUNE DI OSIO SOPRA	190.800		190.800
6937	PARIS PIETRO MARIO			
DE*	COMUNE DI LEVATE	143.400		143.400
6944	PERGREFFI SIMONA			
RL*	COMUNE DI AZZANO SAN PAOLO		114.900	114.900
DE*	COMUNE DI COVO	237.900		237.900
DE*	COMUNE DI PALAZZAGO		110.700	110.700
DE*	COMUNE DI POGNANO		126.900	126.900
DE*	COMUNE DI BORTISOLE		43.500	43.500
6953	ZUCCALA VALENTINA		291.900	291.900
RL*	COMUNE DI FUIPIANO VALLE IMAGNA			
6956	CASALI GIUSEPPE			
RL*	COMUNE DI SUISSO	8.100		8.100
6986	ZOPPETTI MARCO			
RL*	COMUNE DI ENGINE GAIANO	116.400		116.400
		108.900		108.900

Azionisti: 122 Teste: 93
Azionisti in proprio: 52 Azionisti in delega: 70

Pagina 8

ALLEGATO M

UNIACQUE S.P.A.
Via delle Canovine 21, 24126 Bergamo
Partita Iva 03299640163

LIBRO ASSEMBLEE

UNIACQUE s.p.a.

03 maggio 2017 19.47.45

Assemblea Ordinaria del 03 maggio 2017

LISTA ESITO DELLE VOTAZIONE
Oggetto: Nomina Collegio Sindacale

FAVOREVOLI

Badge	Regione Sociale	Proprio	Delega	Totale
Totale voti	26.829.000			
Percentuale votanti %	95,827440			
Percentuale Capitale %	74,525000			

Azionisti:
Azionisti in proprio:

122
52

Teste:
Azionisti in delega:

93
70

Pagina 9

ALLEGATO M

LIBRO ASSEMBLEE
Il Presidente prosegue con l'esamina dei punti all'Ordine del Giorno:

8. Nomina del Presidente del Collegio sindacale.

Informa che, tra i 3 componenti effettivi, deve essere nominato il presidente del Collegio Sindacale.

Aprè la discussione ai Soci.

Prende la parola il dott. Riva, Sindaco del Comune di Arzago d'Adda che propone come Presidente del Collegio Sindacale il dott. Matteo Giudici.

Il Presidente mette ai voti la proposta.

A seguito dell'espressione di voto, il Presidente dichiara (**ALLEGATO N**) :

- partecipanti alla votazione: numero **128** Soci legittimati ad intervenire in assemblea, rappresentanti in proprio o per delega n° **27.997.200** azioni ordinarie, pari al **77,770000%** delle n. **36.000.000** azioni ordinarie costituenti il capitale sociale
- **Voti favorevoli: n. 27.219.300**, pari al **97,221508%** delle azioni ordinarie
- **Voti contrari: n. 0** pari allo **0 %** delle azioni ordinarie
- **Astenuti: n. 777.900** pari al **2,778492 %** delle azioni ordinarie.

Il Presidente dichiara quindi eletto, quale presidente del Collegio Sindacale, il dott. Matteo Giudici.

UNIACQUE S.P.A.
Via delle Canovine 21, 24126 Bergamo
Partita Iva 03299640163

LIBRO ASSEMBLEE

3UNIACQUE s.p.a.

Assemblea Ordinaria del 03 maggio 2017

03 maggio 2017 19.49.11

LISTA ESITO DELLE VOTAZIONE
Oggetto: Nomina Presidente Collegio Sindacale

CONTRARI

Badge	Ragione Sociale	Proprio	Delega	Totale
Totale voti	0			
Percentuale votanti %	0,000000			
Percentuale Capitale %	0,000000			

Azionisti:
Azionisti in proprio:

0 Teste:
0 Azionisti in delega:

0
0

Pagina 1

ALLEGATO N

UNIACQUE S.P.A.
Via delle Canovine 21, 24126 Bergamo
Partita Iva 03299640163

LIBRO ASSEMBLEE

UNIACQUE s.p.a.

Assemblea Ordinaria del 03 maggio 2017

03 maggio 2017 19.49.11

LISTA ESITO DELLE VOTAZIONE
Oggetto: Nomina Presidente Collegio Sindacale

ASTENUTI

Badge	Ragione Sociale	Proprio	Delega	Totale
629B	PREVITALI ALESSANDRO			
DE*	COMUNE DI FILAGO			
6549	MAGLI PRIMO		93.600	93.600
RI*	COMUNE DI BAGNATICA			
6603	NEVOLA ALBERTO	127.500		127.500
RL*	COMUNE DI PONTERANICA			
6633	SESSA CLAUDIO	241.800		241.800
RL*	COMUNE DI TORRE BOLDONE			
6651	PELLEGRINI ALESSANDRO	273.000		273.000
RL*	COMUNE DI CAPIZZONE			
		42.000		42.000
Totale voti	777.900			
Percentuale votanti %	2,778492			
Percentuale Capitale %	2,160833			

Azionisti:
Azionisti in proprio:

5 Teste:
4 Azionisti in delega:

5
1

Pagina 2

ALLEGATO N

UNIACQUE S.P.A.
Via delle Canovine 21, 24126 Bergamo
Partita Iva 03299640163

LIBRO ASSEMBLEE

UNIACQUE s.p.a.

03 maggio 2017 19.49.11

Assemblea Ordinaria del 03 maggio 2017

LISTA ESITO DELLE VOTAZIONE
Oggetto: Nomina Presidente Collegio Sindacale

NON VOTANTI

Badge	Ragione Sociale	Proprio	Delega	Totale
Totale voti	0			
Percentuale votanti %	0,000000			
Percentuale Capitale %	0,000000			

Azionisti:	0	Teste:	0
Azionisti in proprio:	0	Azionisti in delega:	0

Pagina 3

ALLEGATO N

LIBRO ASSEMBLEE

UNIACQUE s.p.a.

Assemblea Ordinaria del 03 maggio 2017

03 maggio 2017 19,49,11

LISTA ESITO DELLE VOTAZIONE
Oggetto: Nomina Presidente Collegio Sindacale

FAVOREVOLI

Badge	Regione Sociale	Proprio	Delega	Totale
6002	FORLANI ARMIDA			
RL*	COMUNE DI BOLTIERE			
6033	GOTTI ERSILIO	147.000		147.000
RL*	COMUNE DI UBIALE CLANEZZO			
6052	VALTULINI GIANCARLO	44.700		44.700
DE*	COMUNE DI PALOSCO			
6110	CRISTINELLI FRANCESCO		175.800	175.800
DE*	COMUNE DI VIGOLO			
6111	GABBIADINI GABRIELE		23.100	23.100
RL*	COMUNE DI PEDRENGO			
6131	FRATUS LUCIANO	181.500		181.500
DE*	COMUNE DI GHISALBA			
6156	ROTA BRUNO		162.600	162.600
RL*	COMUNE DI VILLA DI SERIO			
6201	BERTOCCHI PIETRANGELO	205.200		205.200
DE*	COMUNE DI POHTIROLO NUOVO			
6203	POZZONI NEMO GIUSEPPE		149.100	149.100
DE*	COMUNE DI PONTE SAN PIETRO			
6205	IMERI JURI FABIO		338.400	338.400
DE*	COMUNE DI NIGANO DI GERA D'ADDA			
RL*	COMUNE DI TREVIGLIO			
6222	BOSIO SILVIA	904.500	90.900	904.500
RL*	COMUNE DI PETA			
6223	LUBRINI UGO	61.800		61.800
DE*	COMUNE DI GANDELLINO			
6225	SIGNORELLI LUCA		38.700	38.700
DE*	COMUNE DI MORNICO AL SERIO			
6231	GUALDI LUIGI		90.900	90.900
RL*	COMUNE DI VERTOVA			
6242	MUSITELLI EDOARDO	165.300		165.300
RL*	COMUNE DI OSIO SOTTO			
6245	GANDI SERGIO	373.500		373.500
DE*	COMUNE DI BERGAMO			
6256	TRUSSARDI MAURIZIO		3.976.200	3.976.200
RL*	COMUNE DI MONASTEROLO DEL CASTELLO			
6281	BARCELLA GIAN PIERO	33.000		33.000
DE*	COMUNE DI MONTELO			
6296	NICOLI SEBASTIAN		84.000	84.000
RL*	COMUNE DI ROMANO DI LOMBARDIA			
6308	VANALLI PIERGUIDO	549.300		549.300
DE*	COMUNE DI PONTIDA			
DE*	COMUNE DI TERNO D'ISOLA		103.200	103.200
6309	RIVA GABRIELE		175.500	175.500

Azionisti: 123 Teste: 94
Azionisti in proprio: 53 Azionisti in delega: 70

Pagina 4

ALLEGATO N

UNIACQUE S.P.A.
Via delle Canovine 21, 24126 Bergamo
Partita Iva 03299640163

LIBRO ASSEMBLEE

03 maggio 2017 19.49.11

UNIACQUE s.p.a.

Assemblea Ordinaria del 03 maggio 2017

LISTA ESITO DELLE VOTAZIONE
Oggetto: Nomina Presidente Collegio Sindacale

FAVOREVOLI

Badge	Ragione Sociale	Proprio	Delega	Totale
RL*	COMUNE DI ARZAGO D'ADDA	80.400	121.200	121.200
DE*	COMUNE DI CALVENZANO			
6317	MAZZOLENI STEFANO	72.000		72.000
RL*	COMUNE DI POHTE NOSSA			
6318	ROZZONI ANDREA		152.700	152.700
DE*	COMUNE DI ARCENE			
6338	DRAGO CHIARA	331.800		331.800
RL*	COMUNE DI COLOGNO AL SERIO			
6347	FACCA' MAURO	117.900		117.900
RL*	COMUNE DI CASIRATE D'ADDA			
6352	LOCATELLI STEFANO		282.900	282.900
DE*	COMUNE DI CALUSCO D'ADDA	177.600		177.600
RL*	COMUNE DI CHIUDUNO		46.500	46.500
DE*	COMUNE DI GAMBOSO		223.200	223.200
DE*	COMUNE DI GRUHELLO DEL MONTE		155.400	155.400
DE*	COMUNE DI SPIRANO		316.800	316.800
DE*	COMUNE DI ZOGNO			
6391	ACERBIS PIER ANGELO	24.300		24.300
RL*	COMUNE DI ALGUA			
6393	MAZZOLENI MONICA		301.200	301.200
DE*	COMUNE DI MARTINENGO			
6394	GHIRARDELLI FABIO		62.400	62.400
DE*	COMUNE DI PREDORE			
6403	GIORDANO FRANCESCO		72.000	72.000
DE*	COMUNE DI MEDOLAGO			
6414	EPIZOI EFREM	296.700		296.700
RL*	COMUNE DI URGNANO			
6422	OPRANDI MATTEO	39.300		39.300
RL*	COMUNE DI FINO DEL MONTE			
6424	BRIOSCHI GIANLUIGI	203.400		203.400
RL*	COMUNE DI ALMENNO SAN SALVATORE			
6428	ARNOLDI CARLO		255.000	255.000
DE*	COMUNE DI CAPRIATE SAN GERVASIO			
6434	ZENTI ANDREA		29.400	29.400
DE*	COMUNE DI RIVA DI SOLTO			
6440	DANESI PASINO OLINDO		13.200	13.200
DE*	COMUNE DI PARZANICA			
6453	SESSANTINI ALESSANDRO		228.600	228.600
DE*	COMUNE DI VERDELLIO			
6457	BELLINI GENNARO		100.200	100.200
DE*	COMUNE DI FORESTO SPARSO			
6461	CANCELLI CLAUDIO	390.300		390.300
RL*	COMUNE DI NEMBRO			

Pagina 5

ALLEGATO N

Azionisti: 123 Teste: 94
Azionisti in proprio: 53 Azionisti in delega: 70

UNIACQUE S.P.A.
Via delle Canovine 21, 24126 Bergamo
Partita Iva 03299640163

LIBRO ASSEMBLEE



annuib

UNIACQUE S.P.A.
Via delle Canovine 21, 24126 Bergamo
Partita Iva 03299640163

LIBRO ASSEMBLEE



Annulle

UNIACQUE S.P.A.
Via delle Canovine 21, 24126 Bergamo
Partita Iva 03299640163

LIBRO ASSEMBLEE



annullato

UNIACQUE S.P.A.
Via delle Canovine 21, 24126 Bergamo
Partita Iva 03299640163

LIBRO ASSEMBLEE



annullo

UNIACQUE S.P.A.
Via delle Canovine 21, 24126 Bergamo
Partita Iva 03299640163

LIBRO ASSEMBLEE

UNIACQUE s.p.a.

03 maggio 2017 19.49.11

Assemblea Ordinaria del 03 maggio 2017

LISTA ESITO DELLE VOTAZIONI
Oggetto: Nomina Presidente Collegio Sindacale

FAVOREVOLI

Badge	Ragione Sociale	Proprio	Delega	Totale
6462	POMA ELENA			
RL*	COMUNE DI STEZZANO	363.300		363.300
6467	VISINI PIETRO			
DE*	COMUNE DI CLUSONE		290.400	290.400
RL*	COMUNE DI PIARO	32.400		32.400
DE*	COMUNE DI VILLA D'OGNA		61.200	61.200
6469	BAGINI ENEA			
RL*	COMUNE DI CISERANO	173.100		173.100
6479	BERETTA CARLO			
DE*	COMUNE DI RAHICA		204.600	204.600
6488	ONGARO MASSIMO			
DE*	COMUNE DI COLZATE		58.500	58.500
6512	LEBBOLO MATTEO FRANCESCO			
RL*	COMUNE DI TORRE DE' ROVERI	71.700		71.700
6518	BARCELLA ANTONIALE			
DE*	COMUNE DI CORTENUOVA		58.500	58.500
6540	TOGHI GIUSEPPE			
RL*	COMUNE DI CAVERNAGO	58.500		58.500
6543	FRERI RENATO			
RL*	COMUNE DI RANZANICO	38.100		38.100
6547	VALOTI NATALINA			
RL*	COMUNE DI PRADALUNGA	147.000		147.000
6556	ONDI GIUSEPPE			
RL*	COMUNE DI CAROBBIO DEGLI ANGELI	116.700		116.700
6567	SISANA MARCO PAOLO			
DE*	COMUNE DI SERIATE		714.000	714.000
6588	BOLANDRINI CLAUDIO			
RL*	COMUNE DI CARAVAGGIO	495.900		495.900
6599	ZANOTTI ROBERTO			
DE*	COMUNE DI SAN PAOLO D'ARGON		157.500	157.500
6610	MAZZOLENI ALBERTO			
RL*	COMUNE DI TALEGGIO	20.400		20.400
6611	CAPITANIO MARIA GRAZIA			
DE*	COMUNE DI BOSSICO		35.100	35.100
DE*	COMUNE DI COSTA VOLPINO		297.300	297.300
6634	BERTAZZOLI GIORGIO			
RL*	COMUNE DI SARNICO	202.200		202.200
6635	PIROLA ROSSANO VANIA			
RL*	COMUNE DI BOTTANICO	160.500		160.500
6638	GHISLANDI GIOVANNI			
DE*	COMUNE DI CARVICO		145.500	145.500
DE*	COMUNE DI CRIGNOLO D'ISOLA		95.100	95.100
DE*	COMUNE DI MAPELLO		197.100	197.100

Pagina 6

ALLEGATO N

Azionisti: 123 Teste: 94
Azionisti in proprio: 53 Azionisti in delega: 70

UNIACQUE S.P.A.
Via delle Canovine 21, 24126 Bergamo
Partita Iva 03299640163

LIBRO ASSEMBLEE

UNIACQUE s.p.a.

03 maggio 2017 19.49.11

Assemblea Ordinaria del 03 maggio 2017

LISTA ESITO DELLE VOTAZIONE
Oggetto: Nomina Presidente Collegio Sindacale

FAVOREVOLI

Badge	Ragione Sociale	Proprio	Delega	Totale
DE*	COMUNE DI PRESEZZO		159.300	159.300
DE*	COMUNE DI RONCOLA		22.200	22.200
6673	PAGANI MARIO			
DE*	COMUNE DI CASTELLI CALEPIO		314.100	314.100
6677	ZAPPELLA SERGIO			
RL*	COMUNE DI CASAZZA	122.100		122.100
6682	FRIGENI ALESSANDRO			
DE*	COMUNE DI ALMENNO SAN BARTOLOMEO		172.800	172.800
6683	GANDOLFI PASQUALE GIOVANNI			
DE*	COMUNE DI BRUSAPORTO		146.400	146.400
RL*	COMUNE DI TREVIOLO	303.000		303.000
DE*	PROVINCIA DI BERGAMO		2.305.800	2.305.800
6684	FERRARI ANTONIO			
DE*	COMUNE DI SCHILPARIO		45.900	45.900
DE*	COMUNE DI VILMINORE DI SCALVE		54.300	54.300
6691	TRAPLETTI LUCIANO			
RL*	COMUNE DI BERZO SAN FERMO	40.200		40.200
DE*	COMUNE DI CREDARO		80.700	80.700
6697	PELLICCIOLI PAOLO			
RL*	COMUNE DI MOZZO	242.400		242.400
6714	CATTANEO DAVIDE			
DE*	COMUNE DI GAZZANIGA		174.600	174.600
6734	SERRA PERLITA			
RL*	COMUNE DI CURNO	252.900		252.900
6738	LAVE' STEFANO			
DE*	COMUNE DI LALLIO		134.700	134.700
6750	CALEGARI GIAMPIERO			
RL*	COMUNE DI GORNO	62.400		62.400
6761	CASATI DAVIDE			
DE*	COMUNE DI CAPRINO BERGAMASCO		99.300	99.300
RL*	COMUNE DI SCANZOROSCIATE	306.300		306.300
6765	MONZANI MASSIMO			
DE*	COMUNE DI BREMBATE		252.300	252.300
6770	ROTA GIUSEPPE MARIO			
DE*	COMUNE DI ALZANO LOMBARDO		424.200	424.200
6777	GAFFORELLI GIANFRANCO			
RL*	COMUNE DI CALGINATE	163.800		163.800
6780	REDUZZI PIETRO			
DE*	COMUNE DI CASTEL ROZZONE		89.400	89.400
6783	ALESSIO LORELLA			
RL*	COMUNE DI DALMINE	754.200		754.200
6784	DADDA MARIA GRAZIA			
RL*	COMUNE DI SOTTO IL MONTE GIOVANNI XXIII	116.100		116.100

Pagina 7

ALLEGATO N

Azionisti:	123	Teste:	94
Azionisti in proprio:	53	Azionisti in delega:	70

LIBRO ASSEMBLEE

UNIACQUE s.p.a.

Assemblea Ordinaria del 03 maggio 2017

03 maggio 2017 19.49.11

LISTA ESITO DELLE VOTAZIONE
Oggetto: Nomina Presidente Collegio Sindacale

FAVOREVOLI

Badge	Ragione Sociale	Proprio	Delega	Totale
6786	TERZI FABIO			
RL*	COMUNE DI ALBINO	576.300		576.300
6794	SFORZA SERGIO			
RL*	COMUNE DI CERETE	48.300		48.300
DE*	COMUNE DI SONGAVAZZO		21.600	21.600
6795	SCHIANI MARIO BORTOLO			
DE*	COMUNE DI OHORE		25.200	25.200
6806	EPIS ERMENEGILDO			
RL*	COMUNE DI GRASSOBBIO	189.000		189.000
DE*	COMUNE DI ORIO AL SERIO		51.900	51.900
6807	CATTANEO ERMINIO			
DE*	COMUNE DI TRESORE BALNEARIO		291.900	291.900
6811	BRIGHOLI OTTORINO			
DE*	COMUNE DI GORLAGO		162.000	162.000
6814	GOTTI MILENA			
DE*	COMUNE DI PALADINA		116.700	116.700
6859	FORNONI CARLO			
DE*	COMUNE DI SAN GIOVANNI BIANCO		175.500	175.500
DE*	COMUNE DI VALNEGRA		8.100	8.100
6863	ISACCHI PIETRO			
DE*	COMUNE DI CISANO BERGAMASCO		197.100	197.100
6912	DOLCI PAOLO			
DE*	COMUNE DI ALBANO SANT'ALESSANDRO		237.300	237.300
RL*	COMUNE DI SANT'OMOBONO TERME	126.300		126.300
6923	COMENDULLI ELENA ANTONIA CLEOFFE			
RL*	COMUNE DI CALCIO	168.600		168.600
DE*	COMUNE DI FONTANELLA		127.500	127.500
6929	PREVITALI CARLO			
RL*	COMUNE DI BONATE SOTTO	190.800		190.800
6930	GREGORI PIER GIORGIO			
RL*	COMUNE DI OSIO SOPRA	143.400		143.400
6937	PARIS PIETRO MARIO			
DE*	COMUNE DI LEVATE		114.900	114.900
6944	PERGREFFI SIMONA			
RL*	COMUNE DI AZZANO SAN PAOLO	237.900		237.900
DE*	COMUNE DI COVO		110.700	110.700
DE*	COMUNE DI PALAZZAGO		126.900	126.900
DE*	COMUNE DI POGNANO		43.500	43.500
DE*	COMUNE DI SORISOLE		291.900	291.900
6953	ZUCCALA VALENTINA			
RL*	COMUNE DI FUIPIANO VALLE IMAGNA	8.100		8.100
6956	CASALI GIUSEPPE			
RL*	COMUNE DI SUISIO	116.400		116.400

Azionisti: 123 Teste: 94
Azionisti in proprio: 53 Azionisti in delega: 70

Pagina 8

ALLEGATO N

UNIACQUE S.P.A.
Via delle Canovine 21, 24126 Bergamo
Partita Iva 03299640163

LIBRO ASSEMBLEE

UNIACQUE s.p.a.

Assemblea Ordinaria del 03 maggio 2017

03 maggio 2017 19.49.11

LISTA ESITO DELLE VOTAZIONE
Oggetto: Nomina Presidente Collegio Sindacale

FAVOREVOLI

Badge	Ragione Sociale	Proprio	Delega	Totale
6986	ZOPPETTI MARCO			
RL*	COMUNE DI EMDINE GAIANO	108.900		108.900
Totale voti		27.219.300		
Percentuale votanti %		97,221508		
Percentuale Capitale %		75,609167		

Azionisti:
Azionisti in proprio:

123
53

Teste:
Azionisti in delega:

94
70

Pagina 9

ALLEGATO N

LIBRO ASSEMBLEE
Prosegue quindi con il successivo punto all'Ordine del Giorno:

9. Determinazione del compenso spettante al Presidente del Collegio Sindacale ed ai sindaci effettivi.

Informa i Soci che deve essere deliberato il compenso spettante ai membri effettivi del Collegio sindacale. Informa che nel 2014 i compensi erano stati stabiliti in Euro 27.000,00 annui per il Presidente e Euro 18.000,00 annui per gli altri membri effettivi.

Aprè la discussione tra i Soci.

Interviene il Sindaco di Arzago dr. Riva proponendo di confermare gli importi dei compensi del Collegio Sindacale.

Il Presidente, non essendoci altri interventi, apre il voto.

A seguito dell'espressione di voto, il Presidente dichiara (**ALLEGATO O**) :

- numero **125** Soci legittimati ad intervenire in assemblea, rappresentanti in proprio o per delega n° **26.854.800** azioni ordinarie, pari al **74,59%** delle n. **36.000.000** azioni ordinarie costituenti il capitale sociale
- **Voti favorevoli: n. 23.544.600**, pari al **87,67%** delle azioni ordinarie
- **Voti contrari: n. 893.400** pari al **3,32%** delle azioni ordinarie
- **Astenuti: n. 2.416.800** pari al **8,99%** delle azioni ordinarie.

A seguito di votazione i compensi del Collegio sindacale sono così approvati:

27.000€ annui per il Presidente
18.000€ annui per ogni membro effettivo

UNIACQUE S.P.A.
Via delle Canovine 21, 24126 Bergamo
Partita Iva 03299640163

LIBRO ASSEMBLEE

UNIACQUE s.p.a.

03 maggio 2017 19.51.13

Assemblea Ordinaria del 03 maggio 2017

LISTA ESITO DELLE VOTAZIONE
Oggetto: Determinazione compensi Collegio Sindacale

CONTRARI

Badge	Ragione Sociale	Proprio	Delega	Totale
6203	POZZONI REMO GIUSEPPE		338.400	338.400
DE*	COMUNE DI PONTE SAN PIETRO			
6424	BRIOSCHI GIANLUIGI	203.400		203.400
RL*	COMUNE DI ALMENNO SAN SALVATORE			
6543	FRETI RENATO	38.100		38.100
RL*	COMUNE DI RANZANICO			
6738	LAVE' STEFANO		134.700	134.700
DE*	COMUNE DI LALLIO			
6750	CALEGARI GIAMPIERO	62.400		62.400
RL*	COMUNE DI GORNO			
6956	CASALI GIUSEPPE	116.400		116.400
RL*	COMUNE DI SUTSIO			
Totale voti	893.400			
Percentuale votanti %	3,326780			
Percentuale Capitale %	2,481667			

Azionisti:
Azionisti in proprio:

6 Teste:
4 Azionisti in delega:

6
2

Pagina 1

ALLEGATO O

UNIACQUE S.P.A.
Via delle Canovine 21, 24126 Bergamo
Partita Iva 03299640163

LIBRO ASSEMBLEE

UNIACQUE s.p.a.

Assemblea Ordinaria del 03 maggio 2017

03 maggio 2017 19.51.13

LISTA ESITO DELLE VOTAZIONE
Oggetto: Determinazione compensi Collegio Sindacale

ASTENUTI

Badge	Ragione Sociale	Proprio	Delega	Totale
6002	FORLANI ARMIDA			
RL*	COMUNE DI BOLTIERE	147.000		147.000
6298	PREVITALI ALESSANDRO			
DE*	COMUNE DI FILLAGO			
6422	OPRANDI MATTEO		93.600	93.600
RL*	COMUNE DI FINO DEL MONTE			
6549	MAGLI PRIMO	39.300		39.300
RL*	COMUNE DI BAGNATICA			
6603	NEVOLA ALBERTO	127.500		127.500
RL*	COMUNE DI PONTERANICA			
6633	SESSA CLAUDIO	241.800		241.800
RL*	COMUNE DI TORRE BOLOGNE			
6651	PELLEGRINI ALESSANDRO	273.000		273.000
RL*	COMUNE DI CAPIZZONE			
6691	TRAPLETTI LUCIANO	42.000		42.000
RL*	COMUNE DI BERZO SAN FERMO			
DE*	COMUNE DI CREVARO	40.200		40.200
6697	PELLICCIOLI PAOLO		80.700	80.700
RL*	COMUNE DI MOZZO			
6734	SERRA PERLITA	242.400		242.400
RL*	COMUNE DI CURNO			
6786	TERZI FABIO	252.900		252.900
RL*	COMUNE DI ALEBINO			
6814	GOTTI MILENA	576.300		576.300
DE*	COMUNE DI PALADINA			
6930	GREGORI PIER GIORGIO		116.700	116.700
RL*	COMUNE DI OSTO SOPRA			
		143.400		143.400
Totale voti	2.416.800			
Percentuale votanti %	8,999508			
Percentuale Capitale %	6,713333			

Azionisti: 14 Teste: 13
Azionisti in proprio: 11 Azionisti in delega: 3

Pagina 2

ALLEGATO O

UNIACQUE S.P.A.
Via delle Canovine 21, 24126 Bergamo
Partita Iva 03299640163

LIBRO ASSEMBLEE

UNIACQUE s.p.a.

03 maggio 2017 19.51.13

Assemblea Ordinaria del 03 maggio 2017

LISTA ESITO DELLE VOTAZIONE
Oggetto: Determinazione compensi Collegio Sindacale

NON VOTANTI

Badge	Ragione Sociale	Proprio	Delega	Totale
Totale voti	0			
Percentuale votanti %	0,000000			
Percentuale Capitale %	0,000000			

Azionisti:	0	Teste:	0
Azionisti in proprio:	0	Azionisti in delega:	0

Pagina 3

ALLEGATO 0

UNIACQUE S.P.A.
Via delle Canovine 21, 24126 Bergamo
Partita Iva 03299640163

LIBRO ASSEMBLEE

UNIACQUE s.p.a.

Assemblea Ordinaria del 03 maggio 2017

03 maggio 2017 19.51.13

LISTA ESITO DELLE VOTAZIONE
Oggetto: Determinazione compensi Collegio Sindacale

FAVOREVOLI

Badge	Ragione Sociale	Proprio	Delega	Totale
6033	GOTTI ERSILIO			
RL*	COMUNE DI UBIALE CLANEZZO			
6052	VALTULINI GIANCARLO	44.700		44.700
DE*	COMUNE DI PALOSCO			
6110	CRISTINELLI FRANCESCO		175.800	175.800
DE*	COMUNE DI VIGOLO			
6111	GABBADINI GABRIELE		23.100	23.100
RL*	COMUNE DI PEDRENGO			
6131	FRATUS LUCIANO	181.500		181.500
DE*	COMUNE DI GHISALEA			
6156	ROTA BRUNO		162.600	162.600
RL*	COMUNE DI VILLA DI SERIO			
6201	BERTOCCHI PIERANGELO	205.200		205.200
DE*	COMUNE DI PONTIROLO NUOVO			
6222	BOSIO SILVIA		149.100	149.100
RL*	COMUNE DI PEIA			
6223	LIBRINI UGO	61.800		61.800
DE*	COMUNE DI GAMBELLINO			
6225	SIGNORELLI LUCA		38.700	38.700
DE*	COMUNE DI MORNICO AL SERIO			
6231	GUALDI LUIGI		90.900	90.900
RL*	COMUNE DI VERTOVA			
6242	MUSITELLI EDOARDO	165.300		165.300
RL*	COMUNE DI OSTIO SOTTO			
6245	GANDI SERGIO	373.500		373.500
DE*	COMUNE DI BERGAMO			
6256	TRUSSARDI MAURIZIO		3.976.200	3.976.200
RL*	COMUNE DI MONASTEROLO DEL CASTELLO			
6281	BARCELLA GIAN PIERO	33.000		33.000
DE*	COMUNE DI MONTELO			
6296	NICOLI SEBASTIAN		84.000	84.000
RL*	COMUNE DI ROMANO DI LOMBARDIA			
6308	VANALLI PIERGUIDO	549.300		549.300
DE*	COMUNE DI PONTIDA			
6309	COMUNE DI TERNO D'ISOLA		103.200	103.200
RL*	RIVA GABRIELE		175.500	175.500
DE*	COMUNE DI ARZAGO D'ADDA			
6317	COMUNE DI CALVENZANO	80.400		80.400
RL*	MAZZOLENI STEFANO		121.200	121.200
DE*	COMUNE DI PONTE NOSSA			
6318	ROZZONI ANDREA	72.000		72.000
DE*	COMUNE DI ARCENE			
6330	DRAGO CHIARA		152.700	152.700

Azionisti: 105 Teste: 78
Azionisti in proprio: 40 Azionisti in delega: 65

Pagina 4

ALLEGATO O

UNIACQUE S.P.A.
Via delle Canovine 21, 24126 Bergamo
Partita Iva 03299640163

LIBRO ASSEMBLEE

UNIACQUE s.p.a.

Assemblea Ordinaria del 03 maggio 2017

03 maggio 2017 19.51.13

LISTA ESITO DELLE VOTAZIONE
Oggetto: Determinazione compensi Collegio Sindacale

FAVOREVOLI

Badge	Regione Sociale	Proprio	Delega	Totale
RL*	COMUNE DI COLOGNO AL SERIO	331.800		331.800
6347	FACCA MAURO			
RL*	COMUNE DI CASIRATE D'ADDA	117.900		117.900
6352	LOCATELLI STEFANO			
DE*	COMUNE DI CALUSCO D'ADDA		282.900	282.900
RL*	COMUNE DI CHIUDDUNO	177.600		177.600
DE*	COMUNE DI GANDOSSO		46.500	46.500
DE*	COMUNE DI GRUMELLO DEL MONTE		223.200	223.200
DE*	COMUNE DI SPIRANO		155.400	155.400
DE*	COMUNE DI ZOGNO		316.800	316.800
6391	ACERBIS PIER ANGELO			
RL*	COMUNE DI ALGUA	24.300		24.300
6393	MAZZOLENI MONICA			
DE*	COMUNE DI MARTINENGO		301.200	301.200
6394	GHIRARDELLI FABIO			
DE*	COMUNE DI PREDORE		62.400	62.400
6403	GIORDANO FRANCESCO			
DE*	COMUNE DI MEDOLAGO		72.000	72.000
6414	EPIZOI EFREM			
RL*	COMUNE DI URGHANO	296.700		296.700
6428	ARNOLDI CARLO			
DE*	COMUNE DI CAPRIATE SAN GERVASIO		255.000	255.000
6434	ZENTI ANDREA			
DE*	COMUNE DI RIVA DI SOLTO		29.400	29.400
6440	DANESI PASINO OLINDO			
DE*	COMUNE DI PARZANICA		13.200	13.200
6453	SESSANTINI ALESSANDRO			
DE*	COMUNE DI VERDELLIO		228.600	228.600
6457	BELLINI GENNARO			
DE*	COMUNE DI FORESTO SPARSO		100.200	100.200
6461	CANCELLI CLAUDIO			
RL*	COMUNE DI NEMBRO	390.300		390.300
6462	POMA ELENA			
RL*	COMUNE DI STEZZANO	363.300		363.300
6467	VISINI PIETRO			
DE*	COMUNE DI CLUSONE		290.400	290.400
RL*	COMUNE DI PIARIO	32.400		32.400
DE*	COMUNE DI VILLA D'OGNA		61.200	61.200
6469	BAGIINI ENEA			
RL*	COMUNE DI CISERANO	173.100		173.100
6479	BERETTA CARLO			
DE*	COMUNE DI RAHICA		204.600	204.600
6488	ONGARO MASSIMO			

Azionisti:
Azionisti in proprio:

105
40

Teste:
Azionisti in delega:

78
65

Pagina 5

ALLEGATO O

LIBRO ASSEMBLEE

UNIACQUE s.p.a.

Assemblea Ordinaria del 03 maggio 2017

03 maggio 2017 19.51.13

LISTA ESITO DELLE VOTAZIONE
Oggetto: Determinazione compensi Collegio Sindacale

FAVOREVOLI

Badge	Ragione Sociale	Proprio	Delega	Totale
DE*	COMUNE DI COLEATE			
6512	LEBBOLO MATTEO FRANCESCO		58.500	58.500
RL*	COMUNE DI TORRE DE' ROVERI			
6518	BARCELLA ANIBALE	71.700		71.700
DE*	COMUNE DI CORTENUOVA			
6540	TOGHI GIUSEPPE		58.500	58.500
RL*	COMUNE DI CAVERNAGO			
6556	ONDEI GIUSEPPE	58.500		58.500
RL*	COMUNE DI CAROBBIO DEGLI ANGELI			
6567	SISANA MARCO PAOLO	116.700		116.700
DE*	COMUNE DI SERIATE			
6588	BOLANDRINI CLAUDIO		714.000	714.000
RL*	COMUNE DI CARAVAGGIO			
6599	ZANOTTI ROBERTO	495.900		495.900
DE*	COMUNE DI SAN PAOLO D'ARGON			
6610	MAZZOLENI ALBERTO		157.500	157.500
RL*	COMUNE DI TALEGGIO			
6611	CAPITANIO MARIA GRAZIA	20.400		20.400
DE*	COMUNE DI BOSSICO			
DE*	COMUNE DI COSTA VOLPINO		35.100	35.100
6634	BERTAZZOLI GIORGIO		297.300	297.300
RL*	COMUNE DI SARNICO			
6635	PIROLA ROSSANO VANIA	202.200		202.200
RL*	COMUNE DI BOTTANUCO			
6638	GHISLANDI GIOVANNI	160.500		160.500
DE*	COMUNE DI CARVICO			
DE*	COMUNE DI CHIGNOLO D'ISOLA		145.500	145.500
DE*	COMUNE DI MAPELLO		95.100	95.100
DE*	COMUNE DI PRESEZZO		197.100	197.100
DE*	COMUNE DI RONCOLA		159.300	159.300
6673	PAGANI MARIO		22.200	22.200
DE*	COMUNE DI CASTELLI CALEPIO			
6677	ZAPPELLA SERGIO		314.100	314.100
RL*	COMUNE DI CASAZZA			
6682	FRIGENI ALESSANDRO	122.100		122.100
DE*	COMUNE DI ALMENNO SAN BARTOLOMEO			
6683	GANDOLFI PASQUALE GIOVANNI		172.800	172.800
DE*	COMUNE DI BRUSAPORTO			
RL*	COMUNE DI TREVIOLO		146.400	146.400
DE*	PROVINCIA DI BERGAMO	303.000		303.000
6684	FERRARI ANTONIO		2.305.800	2.305.800
DE*	COMUNE DI SCHILPARIO			
DE*	COMUNE DI VILMINORE DI SCALVE		45.900	45.900
			54.300	54.300

Azionisti: 105 Teste: 78
Azionisti in proprio: 40 Azionisti in delega: 65

Pagina 6

ALLEGATO O

UNIACQUE S.P.A.
Via delle Canovine 21, 24126 Bergamo
Partita Iva 03299640163

LIBRO ASSEMBLEE

UNIACQUE s.p.a.

03 maggio 2017 19.51.13

Assemblea Ordinaria del 03 maggio 2017

LISTA ESITO DELLE VOTAZIONE
Oggetto: Determinazione compensi Collegio Sindacale

FAVOREVOLI

Badge	Ragione Sociale	Proprio	Delega	Totale
6714	CATTANEO DAVIDE		174.600	174.600
DE*	COMUNE DI GAZZANIGA			
6761	CASATI DAVIDE		99.300	99.300
DE*	COMUNE DI CAPRINO BERGAMASCO			
RL*	COMUNE DI SCANZOROSCIATE	306.300		306.300
6765	MONZANI MASSIMO		252.300	252.300
DE*	COMUNE DI BREMBATE			
6770	ROTA GIUSEPPE MARIO		424.200	424.200
DE*	COMUNE DI ALZANO LOMBARDO			
6777	GAFFORELLI GIANFRANCO			
RL*	COMUNE DI CALCINATE	163.800		163.800
6780	REDUZZI PIETRO		89.400	89.400
DE*	COMUNE DI CASTEL ROZZONE			
6783	ALESSIO LORELLA		754.200	754.200
RL*	COMUNE DI DALMINE			
6784	DADDA MARIA GRAZIA			
RL*	COMUNE DI SOTTO IL MONTE GIOVANNI XXIII	116.100		116.100
6794	SFORZA SERGIO			
RL*	COMUNE DI CERETE	48.300		48.300
DE*	COMUNE DI SONGAVAZZO		21.600	21.600
6795	SCHIANI MARIO BORTOLO		25.200	25.200
DE*	COMUNE DI ONORE			
6806	EPIS ERMENEGILDO			
RL*	COMUNE DI GRASSOBBIO	189.000		189.000
DE*	COMUNE DI ORIO AL SERIO		51.900	51.900
6807	CATTANEO ERMINIO		291.900	291.900
DE*	COMUNE DI TRESCORE BALNEARIO			
6811	BRIGNOLI OTTORINO		162.000	162.000
DE*	COMUNE DI GORLAGO			
6859	FORNONI CARLO		175.500	175.500
DE*	COMUNE DI SAN GIOVANNI BIANCO		8.100	8.100
DE*	COMUNE DI VALNEGRA			
6863	ISACCHI PIETRO		197.100	197.100
DE*	COMUNE DI CISANO BERGAMASCO			
6912	DOLCI PAOLO		237.300	237.300
DE*	COMUNE DI ALBANO SANT'ALESSANDRO			
RL*	COMUNE DI SANT'OMOBONO TERME	126.300		126.300
6923	COMENDULLI ELENA ANTONIA CLEOFE			
RL*	COMUNE DI CALCIO	168.600		168.600
DE*	COMUNE DI FONTANELLA		127.500	127.500
6929	PREVITALI CARLO			
RL*	COMUNE DI BOHATE SOTTO	190.800		190.800
6937	PARIS PIETRO MARIO			

Pagina 7

ALLEGATO O

Azionisti: 105 Teste: 78
Azionisti in proprio: 40 Azionisti in delega: 65

UNIACQUE S.P.A.
Via delle Canovine 21, 24126 Bergamo
Partita Iva 03299640163

LIBRO ASSEMBLEE

UNIACQUE s.p.a.

Assemblea Ordinaria del 03 maggio 2017

03 maggio 2017 19.51.13

LISTA ESITO DELLE VOTAZIONE
Oggetto: Determinazione compensi Collegio Sindacale

FAVOREVOLI

Badge	Ragione Sociale	Proprio	Delega	Totale
DE*	COMUNE DI LEVATE		114.900	114.900
6944	PERGREFFI SIMONA			
RL*	COMUNE DI AZZANO SAN PAOLO			
DE*	COMUNE DI COVO	237.900		237.900
DE*	COMUNE DI PALAZZAGO		110.700	110.700
DE*	COMUNE DI POGNANO		126.900	126.900
DE*	COMUNE DI SORISOLE		43.500	43.500
6953	ZUCCALA VALENTINA		291.900	291.900
RL*	COMUNE DI FUIPIANO VALLE IMAGNA			
6986	ZOPPETTI MARCO	8.100		8.100
RL*	COMUNE DI ENDINE GAIANO			
		168.900		168.900
Totale voti	23.544.600			
Percentuale votanti %	87,673712			
Percentuale Capitale %	65,401667			

Azionisti: 105 Teste: 78
Azionisti in proprio: 40 Azionisti in delega: 65

Pagina 8

ALLEGATO O

Il Presidente passa infine all'ultimo punto dell'Ordine del Giorno.

10. Proposta del Collegio Sindacale per il conferimento dell'incarico di revisore legale dei conti per gli esercizi 2017, 2018 e 2019. Deliberazioni inerenti e conseguenti.

Il Presidente dà notizia che anche il revisore legale è decaduto con l'approvazione del bilancio 2016 e va nominato.

Ai sensi del D.Lgs. n. 39/2010 il Collegio sindacale formula all'assemblea una proposta in merito.

Il Presidente del Collegio Sindacale, dott. Massimo Giudici prende la parola e fa una breve relazione sul mandato concluso, proponendo di nominare la società KPMG SPA come revisore legale, avendo partecipato e vinto specifica gara pubblica bandita dalla Società.

Il Presidente apre la discussione.

Il Presidente mette ai voti la proposta del dr. Giudici.

A seguito dell'espressione di voto, il Presidente dichiara (**ALLEGATO P**) :

- numero **123** Soci legittimati ad intervenire in assemblea, rappresentanti in proprio o per delega n° **26.634.300** azioni ordinarie, pari al **73,98%** delle n. **36.000.000** azioni ordinarie costituenti il capitale sociale
- **Voti favorevoli: n. 25.770.300**, pari al **96,75%** delle azioni ordinarie
- **Voti contrari: n. 0** pari allo **0%** delle azioni ordinarie
- **Astenuti: n. 864.000** pari al **3,24%** delle azioni ordinarie.

Il Presidente dichiara che il revisore legale è individuato nella società **KPMG SPA** con il compenso complessivo nel triennio di Euro 244.260,00.

UNIACQUE S.P.A.
Via delle Canovine 21, 24126 Bergamo
Partita Iva 03299640163

LIBRO ASSEMBLEE

UNIACQUE s.p.a.

Assemblea Ordinaria del 03 maggio 2017

03 maggio 2017 19.53.25

LISTA ESITO DELLE VOTAZIONE
Oggetto: Incarico società revisione anni 2017, 2018 e 2019

CONTRARI

Badge	Ragione Sociale	Proprio	Delega	Totale
Totale voti	0			
Percentuale votanti %	0,000000			
Percentuale Capitale %	0,000000			

Azionisti:	0	Testi:	0
Azionisti in proprio:	0	Azionisti in delega:	0

Pagina 1

ALLEGATO P

UNIACQUE S.P.A.
Via delle Canovine 21, 24126 Bergamo
Parlita Iva 03299640163

LIBRO ASSEMBLEE

UNIACQUE s.p.a.

03 maggio 2017 19.53.25

Assemblea Ordinaria del 03 maggio 2017

LISTA ESITO DELLE VOTAZIONE
Oggetto: Incarico società revisione anni 2017, 2018 e 2019

ASTENUTI

Badge	Ragione Sociale	Proprio	Delega	Totale
6203	POZZONI REMO GIUSEPPE		338.400	338.400
DE*	COMUNE DI PONTE SAN PIETRO			
6308	VANALLI PIERGUIDO		103.200	103.200
DE*	COMUNE DI PONTIDA			
DE*	COMUNE DI TERNO D'ISOLA		175.500	175.500
6422	OPRANDI MATTEO	39.300		39.300
RL*	COMUNE DI FINO DEL MONTE			
6543	FREERI RENATO	38.100		38.100
RL*	COMUNE DI RANZANICO			
6549	MAGLI PRIMO	127.500		127.500
RL*	COMUNE DI BAGNATICA			
6651	FRILEGRINI ALESSANDRO	42.000		42.000
RL*	COMUNE DI CAPIZZONE			
Totale voti	864.000			
Percentuale votanti %	3,243937			
Percentuale Capitale %	2,400000			

Pagina 2

ALLEGATO P

Azionisti:	7	Teste:	6
Azionisti in proprio:	4	Azionisti in delega:	3

UNIACQUE S.P.A.
Via delle Canovine 21, 24126 Bergamo
Partita Iva 03299640163

LIBRO ASSEMBLEE

UNIACQUE s.p.a.

Assemblea Ordinaria del 03 maggio 2017

03 maggio 2017 19.53.25

LISTA ESITO DELLE VOTAZIONE
Oggetto: Incarico società revisione anni 2017, 2018 e 2019

NON VOTANTI

Badge	Ragione Sociale	Proprio	Delega	Totale
Totale voti	0			
Percentuale votanti %	0,000000			
Percentuale Capitale %	0,000000			

Azionisti:	0	Teste:	0
Azionisti in proprio:	0	Azionisti in delega:	0

Pagina 3

ALLEGATO P

UNIACQUE S.P.A.
Via delle Canovine 21, 24126 Bergamo
Partita Iva 03299640163

LIBRO ASSEMBLEE

UNIACQUE s.p.a.

03 maggio 2017 19.53.25

Assemblea Ordinaria del 03 maggio 2017

LISTA ESITO DELLE VOTAZIONE
Oggetto: Incarico società revisione anni 2017, 2018 e 2019

ASTENUTI

Badge	Regione Sociale	Proprio	Delega	Totale
6203	POZZONI REMO GIUSEPPE			
DE*	COMUNE DI PONTE SAN PIETRO		338.400	338.400
6308	VANALLI PIERGUIDO			
DE*	COMUNE DI POHIDA		103.200	103.200
DE*	COMUNE DI TERNO D'ISOLA		175.500	175.500
6422	OPRANDI MATTEO			
RL*	COMUNE DI FINO DEL MONTE	39.300		39.300
6543	FRETI RENATO			
RL*	COMUNE DI RANZANICO	38.100		38.100
6549	MAGLI PRIMO			
RL*	COMUNE DI BAGNATICA	127.500		127.500
6651	PRIELEGRIINI ALESSANDRO			
RL*	COMUNE DI CAPIZZONE	42.000		42.000
Totale voti	864.000			
Percentuale votanti %	3,243937			
Percentuale Capitale %	2,400000			

Azionisti: 7 Teste: 6
Azionisti in proprio: 4 Azionisti in delega: 3

Pagina 2

ALLEGATO P

UNIACQUE S.P.A.
Via delle Canovine 21, 24126 Bergamo
Partita Iva 03299640163

LIBRO ASSEMBLEE

UNIACQUE s.p.a.

Assemblea Ordinaria del 03 maggio 2017

03 maggio 2017 19.53.25

LISTA ESITO DELLE VOTAZIONE
Oggetto: Incarico società revisione anni 2017, 2018 e 2019

NON VOTANTI

Badge	Ragione Sociale	Proprio	Delega	Totale
Totale voti	0			
Percentuale votanti %	0.000000			
Percentuale Capitale %	0.000000			

Azionisti: 0 Teste: 0
Azionisti in proprio: 0 Azionisti in delega: 0

Pagina 3

ALLEGATO P

UNIACQUE S.P.A.
Via delle Canovine 21, 24126 Bergamo
Partita Iva 03299640163

LIBRO ASSEMBLEE

UNIACQUE S.P.A.
Via delle Canovine 21, 24126 Bergamo
Partita Iva 03299640163

LIBRO ASSEMBLEE

UNIACQUE s.p.a.

Assemblea Ordinaria del 03 maggio 2017

03 maggio 2017 19.53.25

LISTA ESITO DELLE VOTAZIONE
Oggetto: Incarico società revisione anni 2017, 2018 e 2019

FAVOREVOLI

Badge	Regione Sociale	Proprio	Delega	Totale
6338	DRAGO CHIARA			
RL*	COMUNE DI COLOGNO AL SERIO			
6347	FACCA' MAURO	331.800		331.800
RL*	COMUNE DI CASIRATE D'ADDA			
6352	LOCATELLI STEFANO	117.900		117.900
DE*	COMUNE DI CALUSCO D'ADDA			
RL*	COMUNE DI CHIUDUNO		282.900	282.900
DE*	COMUNE DI GANDOSSO	177.600		177.600
DE*	COMUNE DI GRUMELLO DEL MONTE		46.500	46.500
DE*	COMUNE DI SPIRANO		223.200	223.200
DE*	COMUNE DI ZOGNO		155.400	155.400
6391	ACERETS PIER ANGELO		316.800	316.800
RL*	COMUNE DI ALGUA			
6393	MAZZOLENI MOHICA	24.300		24.300
DE*	COMUNE DI MARTINENGO			
6394	GHIRARDELLI FABIO		301.200	301.200
DE*	COMUNE DI PREDORE			
6403	GIORDANO FRANCESCO		62.400	62.400
DE*	COMUNE DI MEDOLAGO			
6414	EPIZOI EFREM		72.000	72.000
RL*	COMUNE DI URGANO			
6424	BRIOSCHI GIANLUIGI	296.700		296.700
RL*	COMUNE DI ALMENNO SAN SALVATORE			
6428	ARNOLDI CARLO	203.400		203.400
DE*	COMUNE DI CAPRIATE SAN GERVASIO			
6434	ZENTI ANDREA		255.000	255.000
DE*	COMUNE DI RIVA DI SOLTO			
6440	DANESI PASINO OLINDO		29.400	29.400
DE*	COMUNE DI PARZANICA			
6453	SESSANTINI ALESSANDRO		13.200	13.200
DE*	COMUNE DI VERDELLIO			
6457	BELLINI GENIARO		228.600	228.600
DE*	COMUNE DI FORESTO SPARSO			
6461	CANCELLI CLAUDIO		100.200	100.200
RL*	COMUNE DI NEMBRO			
6462	POMA ELENA	390.300		390.300
RL*	COMUNE DI STEZZANO			
6467	VISINI PIETRO	363.300		363.300
DE*	COMUNE DI CLUSONE			
RL*	COMUNE DI PIARIO		290.400	290.400
DE*	COMUNE DI VILLA D'OGNA	32.400		32.400
6469	BAGINI ENEA		61.200	61.200
RL*	COMUNE DI CISERANO			
		173.100		173.100

Azionisti: 116 Teste: 89
Azionisti in proprio: 50 Azionisti in delega: 66

Pagina 5

ALLEGATO P

UNIACQUE S.P.A.
Via delle Canovine 21, 24126 Bergamo
Partita Iva 03299640163

LIBRO ASSEMBLEE

UNIACQUE s.p.a.

03 maggio 2017 19.53.25

Assemblea Ordinaria del 03 maggio 2017

LISTA ESITO DELLE VOTAZIONE
Oggetto: Incarico società revisione anni 2017, 2018 e 2019

FAVOREVOLI

Badge	Ragione Sociale	Proprio	Delega	Totale
6479	BERETTA CARLO			
DE*	COMUNE DI RAIICA		204.600	204.600
6488	ONGARO MASSIMO			
DE*	COMUNE DI COLZATE		58.500	58.500
6512	LEBBOLO MATTEO FRANCESCO			
RL*	COMUNE DI TORRE DE' ROVERI	71.700		71.700
6518	BARCELLA ANNIBALE			
DE*	COMUNE DI CORTEUDOVA		58.500	58.500
6556	ONDEI GIUSEPPE			
RL*	COMUNE DI CAROBBIO DEGLI ANGELI	116.700		116.700
6567	SISANA MARCO PAOLO			
DE*	COMUNE DI SERIATE		714.000	714.000
6588	BOLANDRINI CLAUDIO			
RL*	COMUNE DI CARAVAGGIO	495.900		495.900
6599	ZANOTTI ROBERTO			
DE*	COMUNE DI SAN PAOLO D'ARGON		157.500	157.500
6603	NEVOLA ALBERTO			
RL*	COMUNE DI PONTERANICA	241.800		241.800
6610	MAZZOLENI ALBERTO			
RL*	COMUNE DI TALEGGIO	20.400		20.400
6611	CAPITANIO MARIA GRAZIA			
DE*	COMUNE DI ROSSICO		35.100	35.100
DE*	COMUNE DI COSTA VOLPINO		297.300	297.300
6633	SESSA CLAUDIO			
RL*	COMUNE DI TORRE BOLDONE	273.000		273.000
6634	BERTAZZOLI GIORGIO			
RL*	COMUNE DI SARNICO	202.200		202.200
6635	PIROLA ROSSANO VANIA			
RL*	COMUNE DI BOTTANUCO	160.500		160.500
6638	GHISLANDI GIOVANNI			
DE*	COMUNE DI CARVICO		145.500	145.500
DE*	COMUNE DI CHIGNOLO D'ISOLA		95.100	95.100
DE*	COMUNE DI MAPELLO		197.100	197.100
DE*	COMUNE DI PRESEZZO		159.300	159.300
DE*	COMUNE DI RONCOLA		22.200	22.200
6673	PAGANI MARIO			
DE*	COMUNE DI CASTELLI CALEPIO		314.100	314.100
6677	ZAPPELLA SERGIO			
RL*	COMUNE DI CASAZZA	122.100		122.100
6682	FRIGENI ALESSANDRO			
DE*	COMUNE DI ALMENNO SAN BARTOLOMEO		172.800	172.800
6683	GANDOLFI PASQUALE GIOVANNI			
DE*	COMUNE DI BRUSAPORTO		146.400	146.400

Azionisti: 116 Teste: 89
Azionisti in proprio: 50 Azionisti in delega: 66

Pagina 6

ALLEGATO P

UNIACQUE S.P.A.
Via delle Canovine 21, 24126 Bergamo
Partita Iva 03299640163

LIBRO ASSEMBLEE

UNIACQUE s.p.a.

Assemblea Ordinaria del 03 maggio 2017

03 maggio 2017 19.53.25

LISTA ESITO DELLE VOTAZIONE
Oggetto: Incarico società revisione anni 2017, 2018 e 2019

FAVOREVOLI

Badge	Ragione Sociale	Proprio	Delega	Totale
RL*	COMUNE DI TREVIOLO	303.000		303.000
DE*	PROVINCIA DI BERGAMO			303.000
6684	FERRARI ANTONIO		2.305.800	2.305.800
DE*	COMUNE DI SCHILFARIO			
DE*	COMUNE DI VILMINORE DI SCALVE		45.900	45.900
6691	TRAPLETTI LUCIANO		54.300	54.300
RL*	COMUNE DI BERZO SAN FERMO			
DE*	COMUNE DI CREDARO	40.200		40.200
6697	PELLICCIOLI PAOLO		80.700	80.700
RL*	COMUNE DI MOZZO			
6714	CATTANEO DAVIDE	242.400		242.400
DE*	COMUNE DI GAZZANIGA			
6734	SERRA PERLITA		174.600	174.600
RL*	COMUNE DI CURNO			
6738	LAVE' STEFANO	252.900		252.900
DE*	COMUNE DI LALLIO			
6750	CALEGARI GIAMPIERO		134.700	134.700
RL*	COMUNE DI GORNO			
6761	CASATI DAVIDE	62.400		62.400
DE*	COMUNE DI CAPRINO BERGAMASCO			
RL*	COMUNE DI SCANZOROSCIATE		99.300	99.300
6765	MONZANI MASSIMO	306.300		306.300
DE*	COMUNE DI BREMBATE			
6770	ROTA GIUSEPPE MARIO		252.300	252.300
DE*	COMUNE DI ALZANO LOMBARDO			
6777	GAFFORELLI GIANFRANCO		424.200	424.200
RL*	COMUNE DI CALCINATE			
6780	REDUZZI PIETRO	163.800		163.800
DE*	COMUNE DI CASTEL ROZZONE			
6783	ALESSIO LORELLA		89.400	89.400
RL*	COMUNE DI DALMINE			
6784	DADDA MARIA GRAZIA	754.200		754.200
RL*	COMUNE DI SOTTO IL MONTE GIOVANNI XXIII			
6786	TERZI FABIO	116.100		116.100
RL*	COMUNE DI ALBINO			
6794	SFORZA SERGIO	576.300		576.300
RL*	COMUNE DI CERETE			
DE*	COMUNE DI SONGAVAZZO	48.300		48.300
6795	SCHIARI MARIO BORTOLO		21.600	21.600
DE*	COMUNE DI OHORE			
6806	EPIS ERMENEGILDO		25.200	25.200
RL*	COMUNE DI GRASSOBBIO			
DE*	COMUNE DI ORIO AL SERIO	189.000		189.000
			51.900	51.900

Azionisti: 116 Teste: 89
Azionisti in proprio: 50 Azionisti in delega: 66

Pagina 7

ALLEGATO P

UNIACQUE S.P.A.
Via delle Canovine 21, 24126 Bergamo
Parlita Iva 03299640163

LIBRO ASSEMBLEE

UNIONE
SOCIETÀ
S.P.A.

UNIACQUE s.p.a.

03 maggio 2017 19.53.25

Assemblea Ordinaria del 03 maggio 2017

LISTA ESITO DELLE VOTAZIONE
Oggetto: Incarico società revisione anni 2017, 2018 e 2019

FAVOREVOLI

Badge	Ragione Sociale	Proprio	Delega	Totale
6807	CATTANEO ERMINIO		291.900	291.900
DE*	COMUNE DI TRESCORE BALNEARIO			
6814	GOTTI MILENA		116.700	116.700
DE*	COMUNE DI PALADINA			
6859	FORNONI CARLO		175.500	175.500
DE*	COMUNE DI SAN GIOVANNI BIANCO		8.100	8.100
DE*	COMUNE DI VALNEGRA			
6863	ISACCHI PIETRO		197.100	197.100
DE*	COMUNE DI CISANO BERGAMASCO			
6912	BOLCI PAOLO		237.300	237.300
DE*	COMUNE DI ALBANO SANT'ALESSANDRO	126.300		126.300
RL*	COMUNE DI SAN'OMOBONO TERME			
6923	COMENDULLI ELENA ANTONIA CLEOFE	168.600		168.600
RL*	COMUNE DI CALCIO		127.500	127.500
DE*	COMUNE DI FONTANELLA			
6929	PREVITALI CARLO	190.800		190.800
RL*	COMUNE DI BONATE SOTTO			
6930	GREGORI PIER GIORGIO	143.400		143.400
RL*	COMUNE DI OSIO SOPRA			
6937	PARIS PIETRO MARIO		114.900	114.900
DE*	COMUNE DI LEVATE			
6944	PERGREFFI SIMONA	237.900		237.900
RL*	COMUNE DI AZZANO SAN PAOLO		110.700	110.700
DE*	COMUNE DI COVO		126.900	126.900
DE*	COMUNE DI PALAZZAGO		43.500	43.500
DE*	COMUNE DI POGNANO		291.900	291.900
DE*	COMUNE DI SORTISOLE			
6953	ZUCCALA VALENTINA	8.100		8.100
RL*	COMUNE DI FUIPIANO VALLE IMAGNA			
6956	CASALI GIUSEPPE	116.400		116.400
RL*	COMUNE DI SUISIO			
6986	ZOPPETTI MARCO	108.900		108.900
RL*	COMUNE DI ENDINE GAIANO			
Totale voti		25.770.300		
Percentuale votanti %		96,756063		
Percentuale Capitale %		71,584167		

Pagina 8

ALLEGATO P

Azionisti: 116 Teste: 39
Azionisti in proprio: 50 Azionisti in delega: 66


Verbale assemblea 3 maggio 2017

UNIACQUE S.P.A.
Via delle Canovine 21, 24126 Bergamo
Partita Iva 03299640163

LIBRO ASSEMBLEE

Alle ore 19.55 il Presidente preso atto che non sono richiesti ulteriori interventi e che sono esauriti i punti da affrontare, dichiara chiusa la seduta.

IL PRESIDENTE
Paolo Franco



IL SEGRETARIO
Carlo Locati

